

INFORME TÉCNICO
PROYECTO ARQUEOLÓGICO TUTI ANTIGUO,
VALLE DEL COLCA

FASE III: LEVANTAMIENTO Y PROSPECCIÓN DE
LOS SITIOS DE MAWCHU LLACTA Y LAIQA LAIQA



Proyecto de Investigación Arqueológica

Realizado bajo Resolución Directoral No. 431-2012 (2 de julio, 2012)

Presentado por

Dr. Steven A. Wernke, Director

RNA CW-9728, COARPE 040661

Mag. Viviana Siveroni Salinas, Co-Directora

RNA BS-0224

Mayo, 2013

Contenido

Documentos legales	10
Resolución Directoral No. 431-2012, 2 de Julio, 2012.....	10
Sección A. Ubicación de los sitios	13
A.1. Ubicación.....	13
A.2. Planos de delimitación.....	13
Sección B. Descripción del avance de los trabajos efectuados	16
B.1. Objetivos de la investigación.....	16
B.2. Avances efectuadas hacia los objetivos	16
B.3. Condición del sitio y descripción general.....	17
Sección C. Equipo de investigadores y sus responsabilidades.....	24
Sección D. Cronograma de labores efectuadas en el campo y el gabinete.....	26
Sección E. Métodos de prospección arquitectónica.....	27
E.1. Sistema de registro y nomenclatura	27
E.2. Métodos y técnicas de prospección arquitectónica.....	28
E.3. Metadatos de atributos: Estructuras	28
E.4. Metadatos de atributos: Muros	40
E.5. Metadatos de atributos: Accesos	40
E.6. Metadatos de atributos: Canales	41
E.7. Metadatos de atributos: Hallazgos.....	41
E.8. Metadatos de atributos: Rasgos	42
E.9. Metadatos de especímenes de líquenes.....	42
E.10. Sistema de proyección cartográfica utilizada	43
E.11. Datum de Sitio	43
Sección F. Resumen de hallazgos de la prospección arquitectónica	45
F.1. Resumen de cifras de conservación arquitectónica	45
F.2. Formas de estructuras	45
F.3. Temporalidad de construcción.....	46
F.4. Calidad general de construcción.....	47
F.5. Tipos de mampostería.....	48
F.6. Tamaño de estructuras domésticas	49
F.7. La iglesia principal y convento asociado.....	52
Sección G. Resumen de la datación liquenométrica.....	71
G.1. Descripción de la metodología liquenométrica	71
G.2. Resultados de la datación liquenométrica.....	73
Sección H. Conclusiones	77
Sección I. Referencias Citadas.....	80

Sección J.	Anexos	82
	J.1. Mapas 1-3 – adjunto	82
	J.2. Fichas de estructuras (resúmenes del registro de arquitectura)	83

Tabla de Figuras

Figura 1. Ubicación del Valle del Colca dentro de la región sur, mostrando la ubicación de Laiqa Laiqa y Mawchu Llacta en la zona alta del valle, y los límites de los tres repartimientos de la provincia colonial.	14
Figura 2. Detalle de la ubicación de Mawchu Llacta y Laiqa Laiqa en la parte alta del Valle del Colca.	15
Figura 3. Panorama de Mawchu Llacta desde el oeste.	17
Figura 4. Aérefoto oblicua de Mawchu Llacta desde el este. Foto cortesía del American Museum of Natural History, colecciones especiales, imagen 334640.	18
Figura 5. Plano arquitectónico de Mawchu Llacta (ver Mapa 3).	20
Figura 6. Detalle de las dos plazas: la plaza trapezoidal (derecha) y la plaza rectangular (centro-arriba). Números de EA indicados.	21
Figura 7. Registro del datum maestro con Trimble Geoexplorer XT.	44
Figura 8. Histograma de tamaños (área en m ²) de estructuras domésticas (n = 182).....	50
Figura 9. Diagrama de caja (boxplot) de tamaños de estructuras domésticas por categorías de calidad (n = 182).....	50
Figura 10. Diagrama de caja (boxplot) de tamaños de estructuras domésticas por categorías de calidad (n = 182).....	51
Figura 11. Zona de la iglesia y convento. Números de EA indicados.	53
Figura 12. Vista panorámica de la iglesia desde la esquina noreste de la plaza rectangular...54	54
Figura 13. Esquina de la torre norte, mostrando bloques de estilo inkaico.	54
Figura 14. Detalle de bloques de estilo inka en la fachada de la iglesia.....	55
Figura 15. Vista frontal de la iglesia, desde el este.....	56
Figura 16. Detalle del arco portal, con restos del enlucido y pintura.	57
Figura 17. Detalle de motivo pintado en el arco del portal de la iglesia.....	58
Figura 18. Vista interior del portal y las bases de la posible bóveda de entrada. Nótese los hornacinas o receptáculos para maderas de apoyo, posiblemente para sostener un balcón de madera.....	59
Figura 19. Vista interior del portal y la base sur de la posible bóveda de entrada.	59
Figura 20. La nave de la iglesia, mirando desde el portal hacia el oeste.....	60
Figura 21. Vista del área del presbiterio desde el este. Nótese los receptáculos para los apoyos del retablo.	61

Figura 22. Orificio abovedado (posible osario) detrás del área del altar, ápice del ábside.	61
Figura 23. Vista de la nave y portal frontal, desde el presbiterio, mirando hacia el este. Ver Figura 24 para vista detallada del altar lateral evidente al centro-derecha.	62
Figura 24. Detalle de la hornacina del altar lateral en la pared sur (lateral) de la nave (ver Figura 22). Se conserva una parte de su enlucido y pintura.	63
Figura 25. Vista exterior del ábside (derecha) nave y contrafuertes, desde el noroeste.	64
Figura 26. Detalle del ábside ochavado, desde el noroeste.	64
Figura 27. Detalle del ábside ochavado, desde el oeste.	65
Figura 28. Detalle de contrafuertes laterales (EA-1149 [izquierda] y EA-1148 [derecha]), desde el norte.	65
Figura 29. Detalle de contrafuerte (EA-1148) desde el noroeste. Nótese la ventana parcialmente clausurada por el contrafuerte.	66
Figura 30. Detalle de contrafuerte (EA-1148) desde el noreste.	67
Figura 31. Vista externa del muro sur de la iglesia, desde la entrada al convento (desde el sureste)	67
Figura 32. Panorama del patio del convento, desde el este	69
Figura 33. Vista externa de EA-115 (sacristía), desde el sureste.	70
Figura 34. Altar ubicado en el interior de la estructura formada por EA-116 y EA-117, desde el sur.	70
Figura 35. Ejemplo del registro fotográfico de un espécimen de líquen, mostrando el eje de medida utilizada.	72
Figura 36. Mapa de base de especímenes de líquenes registradas (n = 608)	74
Figura 37. Diagrama de caja (boxplot) de rangos de fechas, por categorías de preservación arquitectónica (n = 195)	74
Figura 38. Histograma de fechas obtenidas de los especímenes de líquenes más grandes de estructuras entre 61 y 100% preservadas (n = 55).	75
Figura 39. Mapa de distribución de los especímenes de líquenes más grandes de estructuras entre 61 y 100% preservadas (n = 55). Fechas caléndricas indicadas.	76

Índice de Tablas

Tabla 1. Resumen estadístico de preservación de estructuras (n= 285).	45
Tabla 2. Resumen de frecuencias de formas de estructuras (n = 285).....	46
Tabla 3. Frecuencias de estructuras por temporalidad de construcción (n = 285).....	47
Tabla 4. Frecuencias de estructuras por calidad de construcción (n = 285)	48
Tabla 5. Frecuencias de estructuras por tipo de mampostería (n = 285)	49

Datos básicos

Proyecto: Proyecto Arqueológico Tuti Antiguo, Valle del Colca. Fase II:
Excavación en el sitio de Malata.

Director: Dr. Steven A. Wernke (RNA CW-9728, COARPE 040661)

**Dirección profesional
en EEUU:** Department of Anthropology
Vanderbilt University
VU Station B #356050
2301 Vanderbilt Place
Nashville, TN 37235
EEUU
(615) 343-2518

**Dirección personal
en EEUU:** 1801 Stewart Place
Nashville, TN 37203
(615) 252-4626

Correo electrónico: s.wernke@vanderbilt.edu

Co-Directora: Mag. Viviana Siveroni Salinas (RNA BS-0224)

Dirección personal: 12 Stanhope Street, Aberbavenny, NP7 7DH, UK

Correo electrónico: maskaypacha@gmail.com

Zona del proyecto:

Departamento: Arequipa

Provincia: Caylloma

Distrito: Tuti

Documentos legales

Resolución Directoral No. 431-2012, 2 de Julio, 2012.



Resolución Directoral N° 431-2012 -DGPC-VMPCIC/MC

Lima,

02 JUL. 2012

VISTO, el Expediente N° 016003-2012 de fecha 08 de mayo de 2012, presentado por el Doctor Steven Wernke, con R.N.A. N° CW-9728, y la Magister Viviana Siveroni Salinas, con R.N.A. N° BS-0224; y,

CONSIDERANDO:

Que, mediante carta presentada con fecha 08 de mayo de 2012, contenida en el expediente del visto, el Doctor Steven Wernke (Director), con R.N.A. N° CW-9728, y la Magister Viviana Siveroni Salinas (Co-Directora), con R.N.A. N° BS-0224, presentan y solicitan aprobación del "Proyecto Arqueológico Tuti Antiguo, valle del Colca Fase III: Levantamiento y Prospección de los sitios de Mawchu Llacta y Laiqa Laiqa", en el distrito de Tuti, provincia de Caylloma y departamento de Arequipa;

Que, mediante Informe Técnico N° 1205-2012-CCP-DA/MC de fecha 11 de junio de 2012, la Dirección de Arqueología concluye que el "Proyecto Arqueológico Tuti Antiguo, valle del Colca Fase III: Levantamiento y Prospección de los sitios de Mawchu Llacta y Laiqa Laiqa", a cargo del Doctor Steven Wernke (Director), con R.N.A. N° CW-9728, y la Magister Viviana Siveroni Salinas (Co-Directora), con R.N.A. N° BS-0224, a realizarse en los sitios de Mawchu Llacta y Laiqa Laiqa, en el distrito de Tuti, provincia de Caylloma y departamento de Arequipa, bajo la modalidad de proyecto de investigación arqueológica sin excavaciones, cumple con los requerimientos estipulados en el Reglamento de Investigaciones Arqueológicas; por lo que recomienda autorizar la ejecución del proyecto de investigación en mención;

Que, el mencionado proyecto se ajusta a lo prescrito en el Artículo 5° del Reglamento de Investigaciones Arqueológicas, donde se señala que es objeto de la investigación arqueológica el estudio de los restos materiales de su contexto cultural y ambiental de las sociedades que existieron en el territorio nacional, así como su protección, conservación y difusión;

Que, a través del numeral 2 Artículo 1° de la Resolución Ministerial N° 291-2011-MC de fecha 19 de agosto de 2011, se señala delegar las funciones y atribuciones a las Direcciones Regionales de Cultura estableciendo que la supervisión de los proyectos de investigaciones arqueológicas en cualquiera de sus modalidades, de acuerdo a lo dispuesto en las resoluciones de autorización respectiva emitidas por el Ministerio de Cultura;

Que, según lo establecido en el Artículo 12° del Reglamento de Investigaciones Arqueológicas, la autorización de los proyectos arqueológicos se gestiona a través de la Dirección Nacional del Instituto Nacional de Cultura y se obtiene mediante Resolución Directoral Nacional en la que se precisarán: sitios, objetivos y duración de los trabajos;

Que, mediante Ley N° 29565 se creó el Ministerio de Cultura y a través del Decreto Supremo N° 001-2010-MC se aprobó la fusión de, entre otros, el Instituto Nacional de Cultura en el citado Ministerio, por lo que toda referencia normativa al INC se debe entender como Ministerio de Cultura;



Que, a través del Decreto Supremo N° 001-2011-MC se aprobó el Reglamento de Organización y Funciones del Ministerio de Cultura, estableciendo en el inciso k) del Artículo 52° que “la Dirección General de Patrimonio Cultural, tiene las funciones específicas siguientes: (...) k) Calificar, autorizar, supervisar y aprobar los proyectos de intervención en monumentos arqueológicos, según corresponda, así como efectuar las propuestas de declaración”, por lo que toda referencia, en la Ley General del Patrimonio Cultural de la Nación y el Reglamento de Investigaciones Arqueológicas u otros cuerpos normativos, a la Dirección Nacional o a la Dirección Ejecutiva o a la Dirección de Gestión del INC, debe entenderse como Dirección General de Patrimonio Cultural, en lo que respecta a su competencia;

Que, mediante Informe N° 188-2012-MER-DGPC-VMPCIC/MC de fecha 27 de junio de 2012, la asesora legal de la Dirección General de Patrimonio Cultural emite las precisiones correspondientes para que se cumpla con los aspectos formales previstos en las disposiciones legales vigentes;

Estando a lo visado por el Director de Arqueología, y;

De conformidad con lo dispuesto en la Ley N° 28296 – Ley General del Patrimonio Cultural de la Nación; Ley N° 29565 – Ley de creación del Ministerio de Cultura; el Decreto Supremo N° 001-2010-MC, que aprueba fusiones de entidades y órganos en el Ministerio de Cultura; el Decreto Supremo N° 001-2011-MC, que aprueba el Reglamento de Organización y Funciones del Ministerio de Cultura;

SE RESUELVE:

Artículo 1°.- Aprobar la ejecución del “Proyecto Arqueológico Tuti Antiguo, valle del Colca Fase III: Levantamiento y Prospección de los sitios de Mawchu Llacta y Laiqa Laiqa”, bajo la modalidad de proyecto de investigación arqueológica sin excavaciones, a realizarse en los sitios de Mawchu Llacta y Laiqa Laiqa, en el distrito de Tuti, provincia de Caylloma, departamento de Arequipa.

Artículo 2°.- Establecer como objetivos del “Proyecto Arqueológico Tuti Antiguo, valle del Colca Fase III: Levantamiento y Prospección de los sitios de Mawchu Llacta y Laiqa Laiqa”, los siguientes:

- 2.1 El mapeo arquitectónico de Mawchu Llacta y Laiqa Laiqa.
- 2.2 El registro sistemático de los atributos arquitectónicos de cada estructura de los dos sitios.
- 2.3 La datación de las estructuras de Mawchu Llacta a través de medidas (noinvasivas) de líquen de la especie *Rhizocarpon geographicum*, que crece en la superficie de la mampostería.
- 2.4 La prospección intensiva de Mawchu Llacta y de Laiqa Laiqa, con recolección sistemática de cerámica.

Artículo 3°.- Autorizar al Doctor Steven Wernke (Director), con R.N.A. N° CW-9728, y a la Magister Viviana Siveroni Salinas (Co-Directora), con R.N.A. N° BS-02243, la ejecución del





Resolución *Directorial* N° 431-2012 -DGPC-VMPCIC/MC

proyecto de investigación arqueológica indicado en el Artículo 1° de la presente Resolución, por un período de cinco (05) meses, contados a partir del día siguiente de la notificación de este acto administrativo.

Artículo 4°.- El Doctor Steven Wernke (Director) y la Magister Vivana Siveroni Salinas (Co-Directora), no podrán transferir la responsabilidad a terceros. El incumplimiento de lo antes señalado devendrá en la suspensión del citado proyecto.

Artículo 5°.- El Doctor Steven Wernke (Director) y la Magister Vivana Siveroni Salinas (Co-Directora), deberán presentar en el plazo máximo de seis (06) meses calendario desde la finalización de los trabajos, por cuadruplicado y en versión digital en formato PDF, el informe detallado de los mismos que contenga como mínimo los puntos especificados en el Artículo 59° del Reglamento de Investigaciones Arqueológicas.

Artículo 6°.- El Informe Final mencionado en el Artículo 5° de la presente Resolución, deberá señalar el cumplimiento de las siguientes consideraciones:

- El Doctor Steven Wernke (Director) y la Magister Vivana Siveroni Salinas (Co-Directora) deberán presentar de manera detallada, el tipo de análisis realizado a los materiales arqueológicos y los métodos empleados en los mismos.
- Se deberá señalar el cumplimiento de la entrega de los materiales arqueológicos recuperados en el marco del referido proyecto de investigación, que serán debidamente inventariados, embalados y entregados a la Dirección Regional de Cultura Arequipa, quien procederá a su revisión y expedirá el acta de entrega de materiales respectivo, cuya copia hará llegar a la Dirección de Arqueología del Ministerio de Cultura.
- El Doctor Steven Wernke (Director), la Magister Vivana Siveroni Salinas (Co-Directora) y la Dirección Regional de Cultura Arequipa deberán indicar y verificar, respectivamente, la fecha de finalización de los trabajos de campo y gabinete estipulados en el proyecto, conforme al Artículo 61° del Reglamento de Investigaciones, a fin de determinar si el informe se presentó dentro del plazo de Ley.

Artículo 7°.- Encargar, a la Dirección Regional de Cultura Arequipa, la supervisión y control del proyecto de investigación aprobado; debiendo comunicar en forma inmediata, la constatación de cualquier circunstancia, durante la ejecución del proyecto, que pudiera causar perjuicio grave de imposible o difícil reparación, a efectos de proceder a suspender la ejecución del proyecto aprobado, conforme a Ley.

Artículo 8°.- Lo dispuesto en el Artículo 1° de la presente Resolución no implica la convalidación de algún derecho real sobre el área reconocida así como tampoco constituye medio de prueba para ningún trámite que pretenda la formalización de la propiedad ante la autoridad estatal competente.

REGÍSTRESE Y COMUNÍQUESE.



Ministerio de Cultura
Dirección General de Patrimonio Cultural

Maria Hoyle Montalva
Directora General

Sección A. Ubicación de los sitios

A.1. Ubicación

El sitio de Mawchu Llacta (también conocido por variantes Machu Llacta y Mawka Llacta), un asentamiento de aproximadamente 23.7 ha, se encuentra en la zona alta del Valle del Colca, en el Distrito de Tuti, Provincia de Caylloma, Departamento de Arequipa, con coordenadas 71.567157 oeste y 15.522966 sur, en la hoja 32-s (“Chivay”) de la Carta Nacional. Laiqa Laiqa, también ubicada en el Distrito de Tuti, se ubica a las coordenadas 71.55982 oeste y 15.5402 sur. Las coordenadas UTM (Zona 19S, Datum WGS 1984) son las siguientes (ver Hoja 32-s de la Carta Nacional del I.G.N.):

Tabla 1. Coordenadas de los sitios de interés

<u>Sitio</u>	<u>UTM – Este</u>	<u>UTM – Norte</u>	<u>Elevación</u>
Mawchu Llacta	224616	8282174	4083 m
Laiqa Laiqa	225424	8280280	3806 m

Nótese que antes del presente proyecto, estos dos sitios nunca habían sido estudiados, ni están registrados en el Registro Nacional de Sitios Arqueológicos. Ver Mapas 1-3 (adjunto)

A.2. Planos de delimitación

Dado que los trabajos de prospección arquitectónica y mapeo no se terminaron durante la temporada 2012 (ver discusión abajo) y no se han documentado sus extensiones totales, no se ha realizado planos de delimitación de estos sitios.

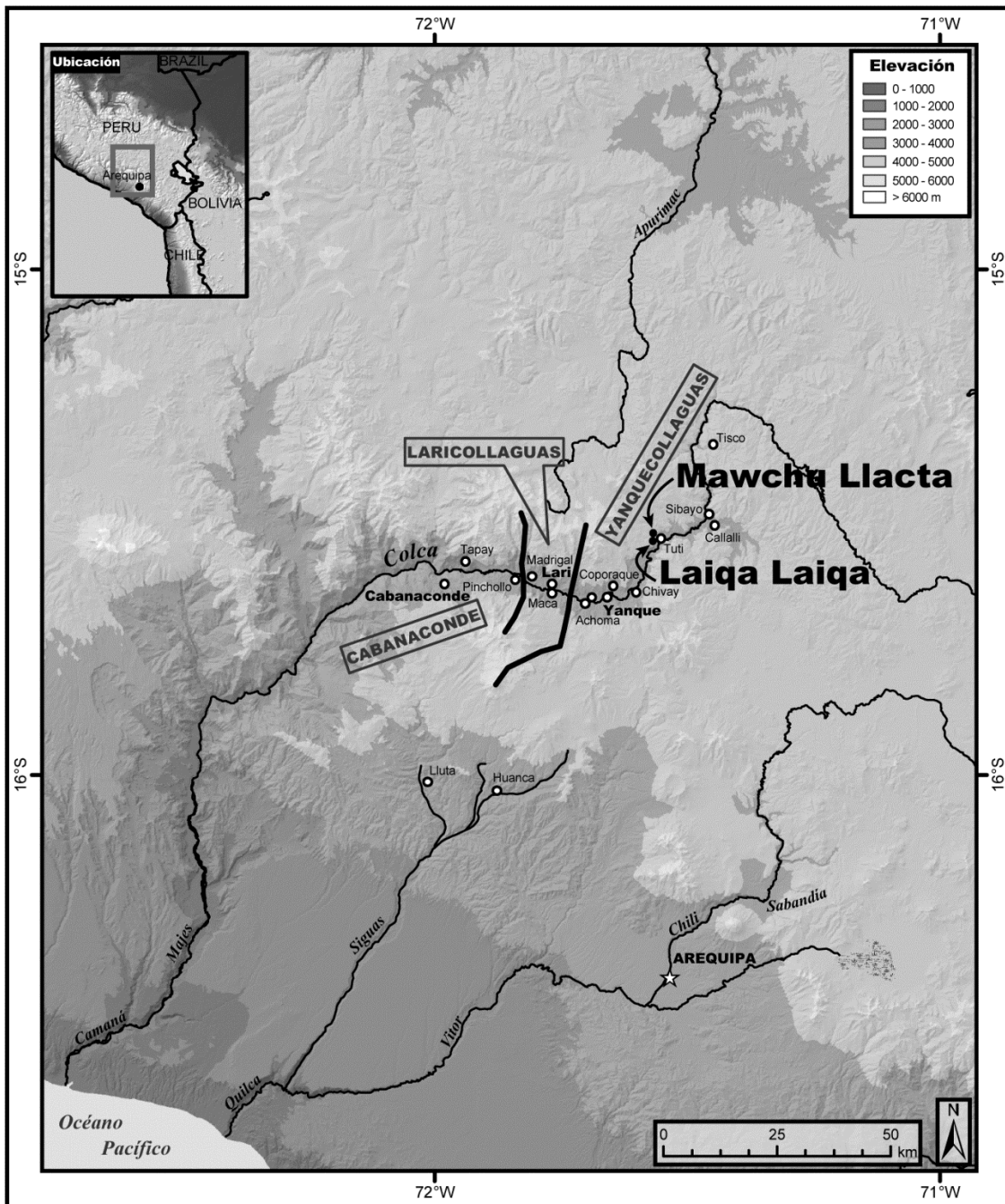


Figura 1. Ubicación del Valle del Colca dentro de la región sur, mostrando la ubicación de Laiqa Laiqa y Mawchu Llacta en la zona alta del valle, y los límites de los tres repartimientos de la provincia colonial.

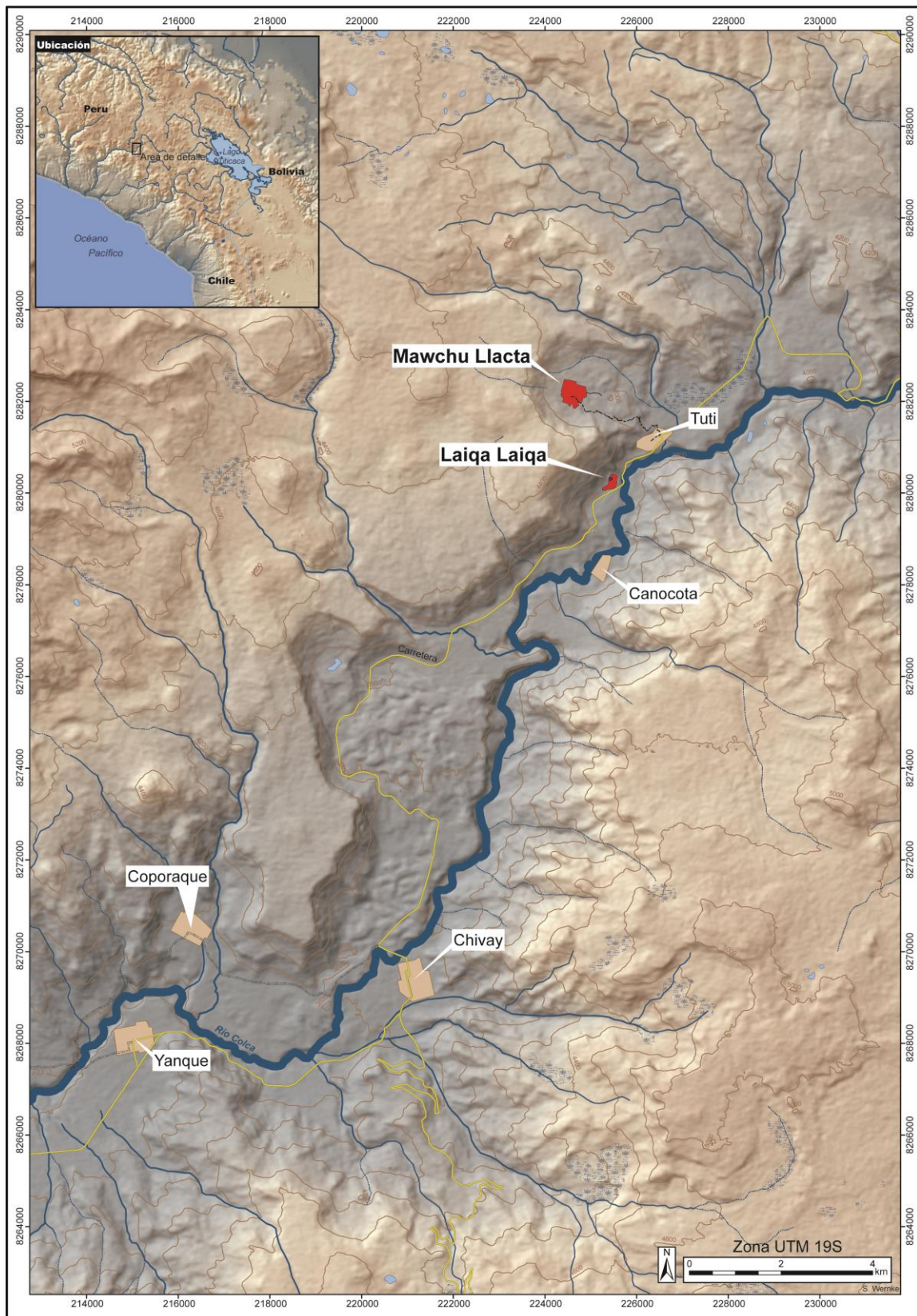


Figura 2. Detalle de la ubicación de Mawchu Llacta y Laiqa Laiqa en la parte alta del Valle del Colca.

Sección B. Descripción del avance de los trabajos efectuados

B.1. Objetivos de la investigación

De acuerdo a la solicitud para el Proyecto de Investigación Arqueológica correspondiente, esta fase de PATA tiene los siguientes cuatro objetivos:

- 1) El mapeo arquitectónico de Mawchu Llacta y Laiqa Laiqa.
- 2) El registro sistemático de los atributos arquitectónicos de cada estructura de los dos sitios.
- 3) La datación de las estructuras de Mawchu Llacta a través de medidas (no-invasivas) de líquen de la especie *Rhizocarpon geographicum*, que crece en la superficie de la mampostería.
- 4) La prospección intensiva de Mawchu Llacta y de Laiqa Laiqa, con recolección sistemática de cerámica.

B.2. Avances efectuadas hacia los objetivos

Debido a la extensión y complejidad arquitectónica de Mawchu Llacta no se han completado todos los objetivos. Abajo se describe los avances efectuados hacia cada objetivo:

- 1) *El mapeo arquitectónico de Mawchu Llacta y Laiqa Laiqa.* Se ha completado un plano arquitectónico preliminar de aproximadamente 50% de Mawchu Llacta. El área levantado corresponde a 9.5 ha. Dentro de esta área se ha levantado planos de vista planta de 285 estructuras, 856 muros, 51 rasgos, y 3 canales. Como no se ha terminado el trabajo de levantamiento en Mawchu Llacta, no se ha empezado el levantamiento cartográfico de Laiqa Laiqa.
- 2) *El registro sistemático de los atributos arquitectónicos de cada estructura de los dos sitios.* Utilizando un Sistema de Información Geográfica portátil, se ha registrado hasta 64 atributos para cada una de las 285 estructuras, hasta 16 atributos para cada uno de los muros, y hasta 9 atributos para cada uno de los 3 canales registrados. No se ha empezado el registro arquitectónico de Laiqa Laiqa.
- 3) *La datación de las estructuras de Mawchu Llacta a través de medidas (no-invasivas) de líquen de la especie Rhizocarpon geographicum.* Se registraron un total de 517

especímenes de líquenes (ver Figura 36). De estos especímenes, se han identificado 195 como los especímenes más grandes de su EA correspondiente. No se ha empezado la datación liquenométrica en Laiqa Laiqa.

- 4) *La prospección intensiva de Mawchu Llacta y de Laiqa Laiqa, con recolección sistemática de cerámica.* No se ha realizado ninguna prospección intensiva ni recolección sistemática de cerámica. Debido a la complejidad y extensión de la arquitectura de Mawchu Llacta, se enfocaron los esfuerzos al levantamiento cartográfico sin recolección superficial. No se ha empezado la recolección superficial de cerámica en Laiqa Laiqa.

Se planifica completar las tareas no terminados durante la temporada 2013. Se entregará una nueva solicitud de Proyecto de Investigación para tal fin.

B.3. Condición del sitio y descripción general

Mawchu Llacta está ubicada en el fondo de una cuenca abierta en dirección al Este, ocupando parte de las laderas bajas de una cadena de cerros, en la margen derecha del Valle del Colca, en su sección alta (ver Figuras 2-5).

Se trata de un poblado deshabitado cuyo trazo evidencia una organización modular con dos ejes: noreste-suroeste y noroeste-sureste. Se compone de una serie de conjuntos de edificaciones, definido cada uno de ellos por unidades cuadrangulares y delimitadas por muros, lo que corresponde a la idea de “manzanas” de origen occidental. A pesar de presentar un trazo y elementos foráneos, la factura de los edificios es local, contando además con un buen y considerable estado de conservación.



Figura 3. Panorama de Mawchu Llacta desde el oeste.

Siguiendo con la descripción del trazo, cada una de las manzanas delimitadas posee un espacio que corre en paralelo con sus cuatro lados, los que se configuran como vías de

circulación o calles tomando la forma de un entramado que se extiende hacia los extremos. Hacia la sección centro-suroeste del asentamiento, se observa la conjunción de edificaciones y espacios abiertos que conformarían el sector con mayor importancia de todo el asentamiento. En dicho núcleo se ha podido identificar una iglesia asociada a dos plazas cuadrangulares: una de forma trapezoidal y otra rectangular (Figuras 4-5). La plaza trapezoidal se ubica asociada al acceso de la iglesia en su eje noroeste-sureste, mientras que la plaza rectangular se vincula con un acceso lateral de la iglesia en su eje noreste-suroeste.




Figura 4. Foto aérea oblicua de Mawchu Llacta desde el este. Foto cortesía del American Museum of Natural History, colecciones especiales, imagen 334640.

Por los datos que se reportan en la zona en cuanto al establecimiento de las reducciones bajo el régimen de Francisco de Toledo, en el Valle del Colca dicha empresa se habría llevado a cabo entre los años de 1571 y 1574, por lo cual Mawchu Llacta presentaría una ocupación colonial temprana. Sin embargo, por algunos detalles de naturaleza ajena al trazo occidental (como la presencia de una plaza trapezoidal, la presencia de bloques de piedra de estilo inca en varios edificios, entre otros.) esta zona presentaría adicionalmente una

ocupación prehispánica incaica. De acuerdo con estas referencias, este asentamiento correspondería al poblado original de Espinar de Tute, que fue una de las reducciones que se fundaron hacia finales del s. XVI en esta parte del valle, por lo cual existe un interés común de colaboración entre los con-directores del proyecto y la municipalidad del distrito de Tuti en procura de su conservación ante cualquier posibilidad de amenaza.

De manera preliminar, algunos detalles que se han podido identificar en cuanto a tipos de edificaciones son los siguientes:

- Iglesia y capillas: Como se ha mencionado, la iglesia ocupa un lugar central en el asentamiento, asociado a dos plazas. Existen edificaciones menores o capillas, que están asociadas a las plazas y a los extremos Este y Norte del asentamiento.

- Edificios habitacionales: Conforman la gran mayoría de las edificaciones en el asentamiento. Se observan ciertas diferencias en escala y calidad de factura entre ellos, detalles que probablemente respondan a aspectos cronológicos y de estatus.

Mawchu Llacta tiene una longitud de cerca de 500 m en cada eje, mientras que sus manzanas son de 45 m de lado en promedio. Se puede observar que si bien se siguió una distribución modular para su diseño, en la cual la unidad mínima organizativa fue la manzana, no todas ellas estuvieron en uso. El proceso de demarcación de las manzanas se habría llevado a cabo trazando primero los ejes y haciendo líneas paralelas teniendo en cuenta un área longitudinal que correría en paralelo a cada eje y que era el resultado “en negativo” de las manzanas: las calles. El trazo se habría llevado a cabo ocupando un aproximado de 110 manzanas y señalando cada una de ellas con alineamientos de piedras que las definían pero que se habrían habitado de manera progresiva formalizándose muros de 1.50 m de altura en promedio. Por lo observado, la ocupación de las manzanas se habría iniciado por la zona central, razón por la cual aquellas ubicadas hacia los extremos si bien están delimitadas, nunca fueron ocupadas, salvo por alguna modificación moderna (pircados, pequeñas estancias, etc.).

Si bien el trazo original se compone de manzanas, la zona central ocupa un área aproximada de 6 manzanas, cuya área ha sido distribuida convenientemente para albergar tanto a las plazas como a la iglesia y los edificios asociados directamente a ella (Figura 6). Es de notar que en el caso de la plaza trapezoidal no se siguen los ejes generales del sitio. La iglesia respecto a esta plaza se ubica en un extremo, no en el medio como sí ocurre con la plaza cuadrangular con la que sí se sigue un diseño basado en la simetría. Existe una zona delimitada por muros frente a la iglesia y asociada a la plaza trapezoidal que no contiene ninguna edificación en su interior, sin embargo llama la atención por la presencia de un

conjunto de rocas con formas extrañas producto de la erosión. Dando la espalda a esta zona delimitada se encuentra una capilla cuyo acceso se alinea con el acceso del eje noroeste-sureste de la iglesia.

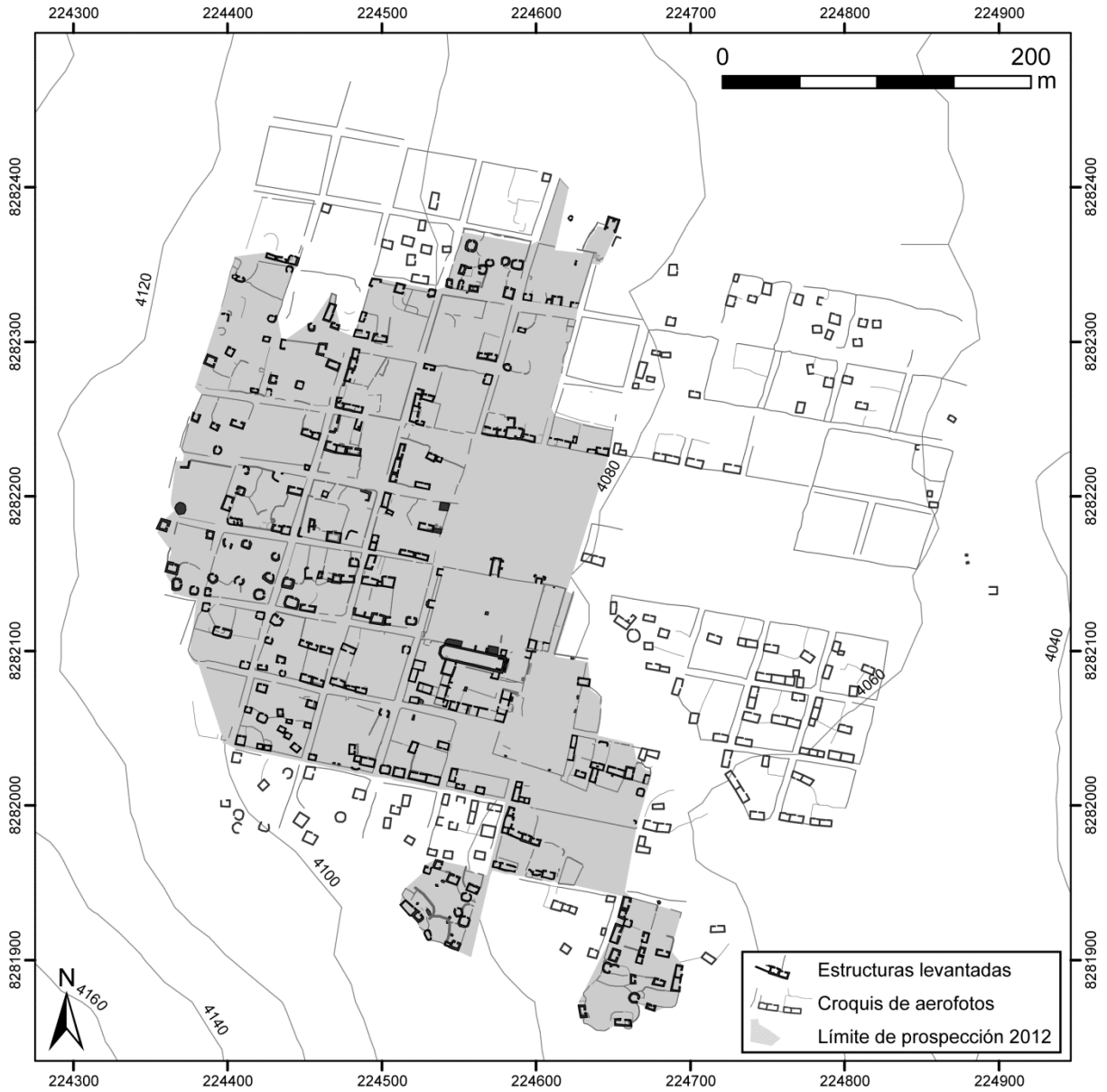


Figura 5. Plano arquitectónico de Mawchu Llacta (ver Mapa 3).

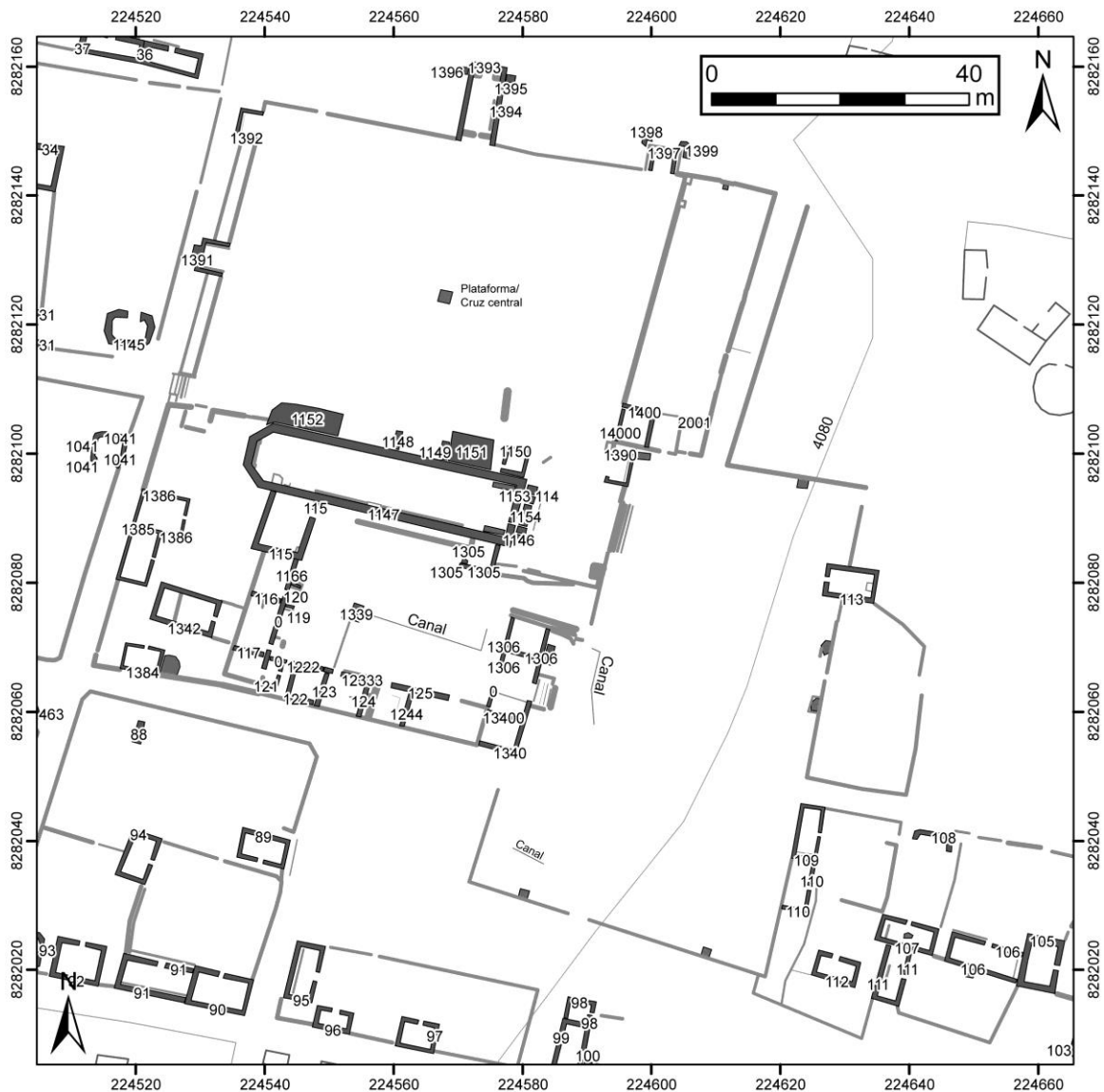


Figura 6. Detalle de las dos plazas: la plaza trapezoidal (derecha) y la plaza rectangular (centro-arriba). Números de EA indicados.

Hacia la sección sur del asentamiento podemos observar una serie de estructuras que no respetan el diseño modular, pero sí han sido integradas a él. Debido a esta característica y a su cercanía con la plaza trapezoidal éstas corresponderían a una ocupación anterior al diseño mismo del trazo de la reducción. Es decir que muy probablemente esta sería la zona más antigua de las evidencias que aún permanecen en superficie.

El mapeo progresivo que se llevó a cabo durante la primera temporada de esta nueva fase de trabajo en el valle, ha permitido tener una mejor idea del asentamiento en su conjunto. Mediante el uso de una fotografía aérea georeferenciada y dispositivos electrónicos portátiles (iPad) con un software emulador de un entorno de sistema de información geográfica, se

generó una base de datos interactiva, es decir que se iba enriqueciendo y precisando en cuanto a las variables usadas a medida que se avanzaba el trabajo de campo. Esto nos ha permitido la posibilidad de manejar una amplitud de datos en cuantía y en diversidad permitiendo acceder a una visión amplia de la variabilidad de, por ejemplo, las edificaciones en el asentamiento. Cabe mencionar que por la escala de las evidencias no se ha podido cumplir con el recojo total de los datos planificados, pero lo visto hasta el momento nos permite visualizar la vida del asentamiento en términos un tanto gruesos. De otro lado, la novedosa inclusión de una variable adicional, como es el registro de la presencia de un tipo de líquen cuyo crecimiento ha sido medido previamente (se registró la presencia de este líquen, por ejemplo, sobre la superficie de lápidas de piedra en las cuales la fecha del deceso del individuo sirve como referencia base) para establecer un índice entre el tamaño obtenido por el espécimen en cada caso frente a la cantidad de años que tomó tal crecimiento, lo que nos permite tener una idea del tiempo transcurrido luego de desprendido el enlucido de una edificación por acción de la intemperie (luego de abandonado el sitio) hasta la actualidad.

Tal como en el sitio de Malata, en la zona donde actualmente se encuentra Mawchu Llacta, habría existido una ocupación inca que en algún momento pasó por un proceso de cristianización llevado a cabo por los franciscanos. Posteriormente, una vez establecido el sistema de reducciones se procedió a hacer el trazo general del asentamiento, haciendo “encajar” todo lo posible a aquellas edificaciones en el trazo modular. De esta manera, la zona más antigua del asentamiento se ubica hacia el sur, lo que se suma al hecho de la existencia de una plaza trapezoidal. Es decir que aquella zona habría sido la causa por la cual la iglesia y los elementos asociados a ella se ubicaron hacia esa zona, superponiéndose a ellos.

Durante la segunda ocupación que se ha podido percibir, la hispana, existen al parecer dos momentos con respecto a la iglesia y las plazas. Primero habría funcionado el binomio iglesia-plaza trapezoidal, el cual no posee una relación basada en la simetría partiendo desde el mismo hecho que la iglesia en relación con la plaza se encuentra hacia la esquina noroeste y no ocupando un lugar central. Se observaron además en dicha plaza cuatro plataformas de piedra que habrían correspondido a lo que se conoce como “capillas posa”, que eran las que marcaban una procesión a manera de estaciones.

En el caso de la plaza rectangular se observan de manera más formal la presencia de capillas posa, incluso lleva en el medio de la plaza un pedestal para la cruz o peana. Esta plaza corresponde con un acceso de la iglesia que habría sido abierto posteriormente, desmontando piedras del muro norte de la iglesia y formalizándolo, lo que habría significado

que probablemente la plaza trapezoidal no cubría las expectativas iniciales, razón por la cual quedó en desuso al abrir la rectangular, que presenta un total de 5 capillas asociadas.

Finalmente, otro detalle interesante es la presencia de un arco de acceso (del cual sólo quedan los pies derechos) al asentamiento ubicado hacia la sección este.

Sección C. Equipo de investigadores y sus responsabilidades

Director	Dr. Steven Arlyn Wernke, Ph.D., Lic. (PhD. en Antropología, Universidad de Wisconsin-Madison, 2003; Licenciatura en Arqueología, Pontificia Universidad Católica del Perú, 2007); Profesor de Antropología, Vanderbilt University (EEUU). Director general del proyecto.
Co- Directora	Mag. Viviana Siveroni, (Maestría en Antropología, Especialidad en Arqueología, Universidad de Pittsburgh, 2001). Supervisor de prospección, informe.
Jefe de Equipo	Bach. Teddy Abel Traslaviña Arias, estudiante de licenciatura en arqueología, Universidad Nacional Mayor San Marcos. Supervisor de equipo de prospección.
Jefe de Equipo	Mag. Carla Hernández Garavito, estudiante de posgrado, Universidad de Vanderbilt. Supervisor de equipo de prospección.
Jefe de Equipo	Bach. Scotti Norman, estudiante de posgrado, Universidad de Vanderbilt. Supervisor de equipo de prospección.
Jefe de Equipo	Charles Whitfield Hamilton, (estudiante de bachillerato, Universidad de Vanderbilt)
Jefe de Liquenometría	Dr. Dan Morgan, Profesor de Ciencias de la Tierra y Medio Ambiente, Universidad de Vanderbilt. Supervisor de la datación liquenométrica.

Jefe de levantamiento	Dr. Julie A. Adams, Profesor de Computación e Ingeniería Eléctrica, Universidad de Vanderbilt. Supervisor de levantamiento arquitectónico.
Ayudante de levantamiento	Bach. Mark Bailey (estudiante de bachillerato, Universidad de Vanderbilt)
Ayudante de campo	Arlen Mildred Talaverano Sánchez (estudiante de bachillerato, Universidad Nacional Mayor de San Marcos)
Ayudante de campo	Diana Elena Carhuanina Gonzales (estudiante de bachillerato, Universidad Nacional Mayor de San Marcos)
Ayudante de campo (voluntario)	Mag. Gabriela Oré Menéndez (estudiante de postgrado, PUCP)
Ayudante de campo (voluntario)	Asa Cameron (estudiante de bachillerato, Universidad de Vanderbilt)
Ayudante de campo (voluntario)	Courtney Van Stolk (estudiante de Bachillerato, Universidad de Vanderbilt)
Ayudante de campo (voluntario)	Ryan Smith (estudiante de Bachillerato, Universidad de Vanderbilt)
Ayudante de campo (voluntario)	Kirsten Delay (estudiante de Bachillerato, Universidad de Vanderbilt)
Ayudante de campo (voluntario)	Kristen Webb (estudiante de Bachillerato, Universidad de Vanderbilt)
Ayudante de campo (voluntario)	Megan Ramirez (estudiante de Bachillerato, Universidad de Vanderbilt)
Ayudante de campo (voluntario)	Ari Caramanica (estudiante de posgrado, Universidad de Harvard)

Sección D. Cronograma de labores efectuadas en el campo y el gabinete

Fechas	Actividad
4 Julio, 2012	Llegada a Distrito de Tuti, presentación de documentos, preparativos
10 de Julio – 10 Agosto, 2012	Prospección arquitectónica de Mawchu Llacta, con datación liquenométrica

Sección E. Métodos de prospección arquitectónica

E.1. Sistema de registro y nomenclatura

La meta de la prospección arquitectónica fue registrar cada elemento de arquitectura en vista planta, junto con una serie de atributos sobre su forma, tamaño, estilo, función, condición, y detalles arquitectónicos. Se ha utilizado un Sistema de Información Geográfica (SIG) portátil (Garafa Inc., *GISPro*) instalado en cuatro tabletas Apple iPad para este fin. En el SIG, se ha registrado cada elemento como “Elemento Arqueológico” (“EA”), seguido por un código único (correlativo). En el caso de rasgos arquitectónicos, se asignó un EA a cada rasgo arquitectónico discreto, ya que sea una estructura completa, o, en casos de estructuras con muros adosados o parchados, a cada elemento componente de la estructura.

Este sistema de nomenclatura fue elegida para permitir flexibilidad de asignación de tipos de elementos utilizando un solo listado correlativo de códigos únicos, y no se asume una sola unidad mínima de análisis. Es decir, el caso de una estructura rectilínea con los cuatro muros construidos de manera integral, se la registraría como un solo EA. Pero en el caso de una estructura con un muro adosado, se registraría los muros integrales con un EA y el muro adosado con otro EA. Así también, por ejemplo, se han registrado cada una de los contrafuertes de estructuras coloniales con un código EA separado, aparte de sus muros, fachada, etc. Este sistema evitaba juntar el registro de elementos de distintos eventos constructivos, y permitía el registro de datación liquenométrica y los atributos independientemente para cada elemento.

Los EA se subdividieron entre seis categorías: “Estructuras”, “Muros”, “Accesos”, “Canales”, “Hallazgos”, y “Rasgos”:

- *Estructuras* (representado por polígonos) se definían como rasgos arquitectónicos que, al juzgar por el investigador, podían haber sido techados. Se registraron hasta 64 atributos.
- *Muros* (representados por poli-líneas) se definían como rasgos que delimitan áreas arquitectónicas dentro del sitio. Se registraron hasta 14 atributos.
- *Accesos* (representados por puntos) se definían como vanos de acceso. Se creyó esta categoría para diferenciar y no confundir accesos de vacíos o terminaciones falsas de muros mal preservados, y para crear un tema que después se puede utilizar en análisis de redes de tránsito dentro del sitio. Se registraron hasta ocho atributos.

- *Canales* (representados por poli líneas) se definían como rasgos lineales que, al jugar por el investigador, podían haber funcionado para dirigir agua. Se registraron hasta ocho atributos.
- *Hallazgos* (representados por puntos) se definían como artefactos de especial interés. No se recolectaron estos artefactos, sino se utilizó los puntos solo para ubicarlos. Se creyó esta categoría como manera de ubicar estos artefactos especiales cuando se realice la recolección superficial después de la prospección arquitectónica. Se registraron hasta siete atributos.
- *Rasgos* (representados por poli-líneas) se definían como cualquier otro elemento arquitectónico que no sea estructura, que sea de función definible o no. Se registraron hasta cinco atributos.

E.2. Métodos y técnicas de prospección arquitectónica

El método de prospección arquitectónica procedía por los contextos culturales del sitio— es decir, no se utilizó una cuadrícula arbitraria, sino se organizó la prospección por las manzanas de la reducción. Los equipos procedían manzana por manzana, registrando cada Elemento Arqueológico (EA) visible en superficie. Los equipos de tres personas se dividían las tareas de cada EA: 1) el jefe se dedicaba al registro de datos en el SIG, lo cual incluía los datos cuantitativos y cualitativos, 2) un técnico se dedicaba a las medidas (dimensiones internas, grosores de muros, altura de muros laterales y hastiales, y dimensiones de vanos), y 3) un técnico se dedicaba en la foto-documentación y registro de hornacinas y otros detalles arquitectónicos.

El registro de atributos procedió en el SIG portátil en los iPads. Abajo se presentan descripciones de los atributos para cada tipo de EA (en orden listado arriba).

E.3. Metadatos de atributos: Estructuras

Dado la meta de captar aspectos de forma, dimensiones, materiales, conservación, calidad, estilo, función, y otros detalles arquitectónicos de cada estructura, el registro de datos para cada estructura fue la parte más compleja de la prospección arquitectónica. Se registró hasta un máximo de 64 atributos posibles por estructura. Abajo se presenta una descripción de cada uno de los 64 atributos:

General:

1. EA: Número de Elemento Arqueológico, cada cosa sea cual fuere todo viene con EA

2. Gen_descr: descripción general
3. Fecha_hora: auto-date; e.g., AA/MM/DD
4. Apellido: de la persona que está registrando
5. iPad: selecciona número de iPad
6. Preservacion: en porcentaje, lista de opciones
7. Preserv_descr: una narrativa de la conservación
8. Forma: lista de valores
9. Forma_descr: narrativa de la forma; por defecto se pone N/A (no aplicable), y si es algo excepcional se pone una narrativa
10. Esq_ext_forma: la forma de la esquina exterior; la primera parte del termino no se refiere a si es anguloso o redondeado; la segunda parte del termino se refiere a si contiene bloques grandes, sogacabeza(amarrado), o mixto
11. Esq_int_forma: una lista de redondeada a angular hasta no observable
12. Rasgo_piso: Rasgos en la superficie interna horizontal de la estructura (*e.g., banquetas, plataformas, base de muro no alto). Narrativa
13. Divisiones_int: lista de opciones
14. Divisiones_int_descr: narrativa de cómo son si hay
15. Temp_constr: usar indicadores arquitectónicos para clasificar en periodificación p.e.
 - Intermedio tardío (jambas altas)
 - Horizonte tardío (jamba trapezoidal; hastial más triangular en comparación al colonial)
 - Colonial Temprano (Hastial redondeado en la parte más alta)
 - Colonial Tardío (chevron = tardío colonial, XVII-XVIII)
16. Temporal_descripcion: indicar porque se le atribuye la temporalidad
17. Modificaciones: si había modificaciones, lista 0, 1 o no observable
18. Mods_descr: narrativa de las modificaciones (sellos de vanos y accesos)
19. Funcion_Principal: escoger de la lista siguiente

doméstica

Almacenaje:

Ritual

Administrativa: Cabildo

Funerario: Cista

No definido

20. Func_desc: Sustentar las razones de la asignación de función de toda la estructura

21. Design_comun: elegir de la lista

Casa

Chullpa

Iglesia

Capilla

Kallanka

Posible casa de kuraka

Hospital

Cabildo

Cárcel

Casa de servicio: hollín en las paredes, estructura asociada

22. Calidad_gen: Que tan elaborada es la estructura. Se asigna 1-la calidad más baja a 5 más alta, en relación al sitio

Observaciones específicas:

23. Uso_moderno: indicar si existe señal de su uso en la actualidad como corral o casa (techo de calamina, etc.

24. Superficie: Como se observa la superficie, por ejemplo colapsos de muros, si la superficie asociada a la estructura está expuesta o no, si hay material etc.

25. Disturbios: lista ; utilidad para elección de excavaciones confiables

26. Mampostería: Ver cartilla

27. Mamp_desc: Descripción de mampostería. Solo es necesario llenar este campo si la mampostería varía del ideal para el tipo asignado.

28. Techo: elegir de la siguiente lista:

Hastial dos aguas

Hastial un agua

Sin hastial (casa circular o cuadrada

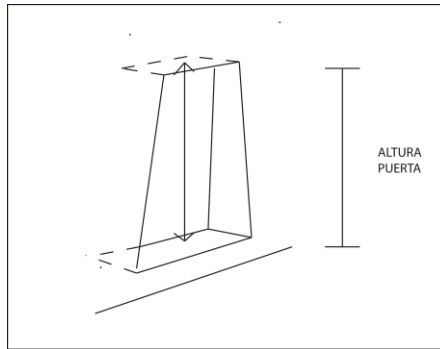
No observable

29. Eje_largo: medida interna tomada a un metro de altura

30. Eje_corto: medida interna tomada a la altura de la cadera

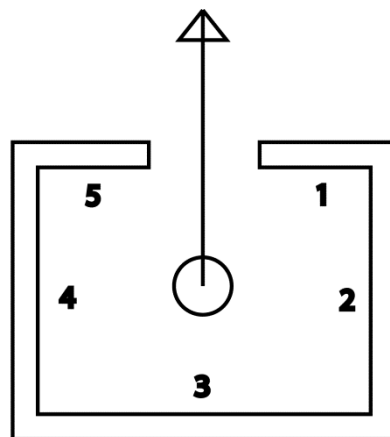
31. Diámetro: si circular, medida interna tomada a un metro de altura, del vano lado derecho hacia el fondo, cortando por el centro

32. Altura_muro: Altura de muro que no incluye el hastial (el eje largo porque no tiene hastial), solo en casos que toda la altura del muro está conservada.
33. Alt_mur_cons: Altura de lo que se ha conservado del muro del eje largo (es decir, si no se conserva la altura original del muro del eje largo, se hace esta medida).
34. Altura_hast_max: altura del hastial si está completo; Método de medición: tirar pabilo al otro lado del muro, marcar base afuera y adentro, retirar pabilo con marcas, restar el ancho del muro, y partir el pabilo en dos, finalmente medir el trozo de pabilo restante.
35. Altura_hast_cons: solo se llena si está incompleto; elegir lado con hastial mejor conservado, desde afuera y medir su altura; Método de medición: tirar pabilo al otro lado del muro, marcar base afuera y adentro, retirar pabilo con marcas, restar el ancho del muro, y partir el pabilo en dos, finalmente medir el trozo de pabilo restante.
36. Hast_Distancia: Siempre se mide: se elige la esquina más cercana a la puerta del lado donde se ubica el hastial, y se mide la distancia entre esta esquina_ distancia de la esquina del eje de la puerta
37. Orientacion_puerta: ingresar grados desde la brújula
38. Ubic_puerta: selección de la siguiente lista
- Eje largo
 - Eje corto
 - Circular (no aplicable)
 - No observable
39. Puerta_mampost: lista de selección
- Bloques
- Ligada
- Mixta
- No observable
40. Puerta_completa: se considera completa cuando tiene dintel (aun cuando los lados tienen piedras caídas). Seleccionar de la lista: si =1 o no = 0; si se pone 0 saltar a 'Puerta_alt'
41. Puerta_alt_compl: Ingresar numero; Solo se mide cuando existe dintel o se puede extrapolar. Medir desde el centro del umbral hasta el centro del dintel; medir la altura interna.



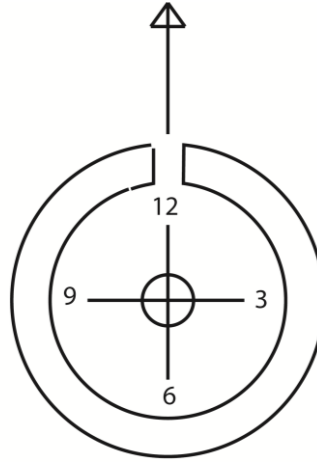
42. Puerta_alt_incomp: altura del lado mejor conservado de la jamba; se mide si no hay dintel.
43. Ancho_puerta_sup: Solo para puertas completas. Medir --en la parte más alta-- su ancho
44. Ancho_puerta_inf: Medida, en metros, del ancho de la puerta en el punto más bajo
45. Ancho_puerta_otro: Medida. De no conservarse la altura completa de la puerta, o de no poder inferirse, medir el ancho interior máximo conservado.
46. Altura_ancho_otro: Si se tomó la medida anterior, entonces especificar a qué altura se tomó el ancho anterior.
47. Grosor_muro: Si hay puerta, entonces medir grosor de muro en la puerta, a la altura media de la jamba, este completa o incompleta la puerta.
48. Estuco_ext_pres: si hay estuco preservado al interior; 0=no preservado, 1=preservado o no observado
49. Estuco_int_pres: si hay estuco preservado al exterior; 0=no preservado, 1=preservado, o no observado
50. Vent_pres: si existe o no ventana. 1=presente, 0=no preservado, no observable.
51. Vent_desc: Narrativa de las ventanas.

Por defecto, usar el grafico siguiente.



Asume el que registra está en el centro de la estructura mirando a la puerta.

Si la estructura es circular, usar el grafico de abajo.



Asume que el que registra esta al centro de estructura mirando hacia puerta. Usar como si fuera reloj. Ejemplo: 3 PM seria a la derecha del que registra

GRAFICO de la denominación de muros

52. Cant_horn: Número total de hornacinas en la estructura

Para las siguientes variables. Use el grafico de abajo para denominar esquinas y muros e indique el número de hornacinas por cada localización.

GRAFICO: denominación de muros y esquinas para el conteo de hornacinas

Similar al de ubicación de ventanas pero también considerando esquinas con numeración similar a la de los muros

53. Horn_muro_1: cantidad

54. Horn_esq_1: cantidad

55. Horn_muro_2: cantidad

56. Horn_esq_2: cantidad

57. Horn_muro_3: cantidad

58. Horn_esq_3: cantidad

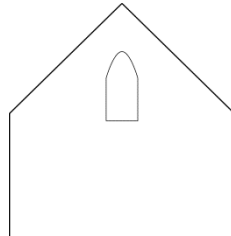
59. Horn_muro_4: cantidad

60. Horn_esq_4: cantidad

61. Horn_muro_5: cantidad

62. Horn_desc: Narrativa de las características de las hornacinas, de preferencia indicar promedio de tres medidas para las hornacinas de la estructura: Ancho, Promedio de altura, promedio de la Distancia entre la base de hornacina y el piso. Puede ampliarse en el caso que exista gran variabilidad.

63. Altar_horn_pres: si=1, no=0,



Ejemplo de altar

64. Fotos: ingresar rango de las fotos tomadas para la estructura, desde la primera a la última.

Abajo se encuentra la guía de los tipos de mampostería:

Guía gráfica de mampostería

Tipo	Descripción	Imagen
Tipo 1	<ul style="list-style-type: none">• Mampostería compuesta de piedras irregulares dispuestas sin orden alguno y con escasa argamasa o sin argamasa (e.g. pirca seca)• Fuente: Muro de manzana, Machwllacta• Tipo 1 Wernke 2003	
	Malata, estructura 004	
Tipo 2	<p>Mampostería compuesta de piedras de campo de similar tamaño y forma de forma redondeada, ligeramente retocadas. No son dispuestas en hileras. (Tipo 2 Wernke 2003)</p> <ul style="list-style-type: none">•	

Tipo 3

- Mampostería compuesta de piedras forma y tamaño homogéneo, retocadas o trabajadas dispuestas en hileras
- Fuente: Uyu Uyu
- Tipo 3 en Wernke 2003



Tipo 4

Mampostería compuesta de cantos rodados cortados con el plano de corte expuesta en la fachada del muro



Detalle de Tipo 4



Tipo 5

- Mampostería de lajas angulosas de variable altura dispuestas en hileras con escasa argamasa.
- Fuente: San Antonio



Tipo 6

- Mampostería compuesta de bloques trabajados en forma de ladrillo; dispuestos en hileras; tienden a ser alargados



Tipo 7

- Similar a Tipo 3 pero con bandas de colores alternados



Tipo 8

- Mampostería de cantos rodados retocados que tienden a ser alargados dispuestos en hileras con mortero
- Fuente: Uscallakta
- Correspondencia?



Tipo 9

- Mampostería compuesta de bloques trabajados de tendencia cuadrangular de diversos tamaños dispuestos con escasa argamasa
- Fuente: Yanque
- Correspondencia: no



Tipo 10

- Mampostería compuesta de bloques de tendencia cuadrangular de tamaño homogéneo y bordes extremadamente trabajados con argamasa muy escasa
- Fuente: Yanque
- Correspondencia: no



Tipo 11

- Hileras de piedras --- mayormente lajas --- dispuestas de manera oblicua y en hileras, alternando su dirección de hilera en hilera, con argamasa
- Fuente: Machwillakta
- No existe correspondencia en Wernke 2003



- Hileras de piedras --- mayormente lajas --- dispuestas de manera oblicua y en hileras, alternando su dirección de hilera en hilera, mayormente sin argamasa
- Fuente: San Antonio
- No existe correspondencia en Wernke 2003



Tipo 12

- Hileras de piedras--- mayormente lajas--- de tamaño irregular, pero con bandas diagonales (es como Tipo 1 con más orden, y bandas diagonales cortas o parciales)



Tipo 13

- Mampostería compuesta de piedras grandes e irregulares dispuestas sin orden alguno y con escasa argamasa o sin argamasa (e.g. pirca)

seca). Similar a Tipo 1, pero con piedras mucho más grandes. Se observa más en las bases de muros de manzanas.

Abajo se presenta una descripción de los 14 atributos registrados para muros:

E.4. Metadatos de atributos: Muros

1. EA: Numero de Elemento Arqueológico, cada cosa sea cual fuere todo viene con EA
 2. Fecha_hora: fecha y hora (automáticamente registrado, en inglés) formato Jul 26, 2012 12:26 PM
 3. Apellido: de la persona que está registrando
 4. iPad: Número de iPad (corresponde a cada equipo: 1, 2, 3, o 4)
 5. Clase: tipo de muro (lista de opciones)
 6. Dentro_de: si es dentro de una estructura, se indica cuál
 7. Adosado_a: si es adosado a una estructura, muro, o rasgo, se indica cuál
 8. Preservaci: en porcentaje, lista de opciones
 9. Grosor: grosor, en metros
 10. Mampostería: tipo de mampostería, de acuerdo a la tipología (arriba)
 11. Alt_max: máxima altura, si se preserva a toda su altura
 12. Alt_cons: altura máxima de la parte preservada, si no se preserva hasta 100% de su altura
 13. Comentario: notas generales
 14. Fotos: ingresar rango de las fotos tomadas para la estructura, desde la primera a la última.
-

Abajo se presenta una descripción de los ocho atributos registrados para accesos:

E.5. Metadatos de atributos: Accesos

1. EA: Numero de Elemento Arqueológico, cada cosa sea cual fuere todo viene con EA
2. Fecha_hora: fecha y hora (automáticamente registrado, en inglés) formato Jul 26, 2012 12:26 PM
3. Apellido: de la persona que está registrando

4. Tipo_acces: Tipo de acceso (lista de opciones)
 5. Otro_descr: Descripción del acceso
 6. Ancho_base: Medida del ancho del acceso a nivel de superficie actual, en metros (e.g. 0.7)
 7. Comentario: notas generales
 8. Fotos: ingresar rango de las fotos tomadas para la estructura, desde la primera a la última.
-

Abajo se presenta una descripción de los ocho atributos registrados para canales:

E.6. Metadatos de atributos: Canales

1. EA: Numero de Elemento Arqueológico, cada cosa sea cual fuere todo viene con EA
 2. Fecha_hora: fecha y hora (automáticamente registrado, en inglés) formato Jul 26, 2012 12:26 PM
 3. Apellido: de la persona que está registrando
 4. iPad: Número de iPad (corresponde a cada equipo: 1, 2, 3, o 4)
 5. Ancho_int: Medida del ancho interior (al juzgar una medida representativa) a nivel de superficie actual, en metros (e.g. 0.7)
 6. Ancho_ext: Medida del ancho exterior (al juzgar una medida representativa) a nivel de superficie actual, en metros (e.g. 0.7)
 7. Comentario: notas generales
 8. Fotos: ingresar rango de las fotos tomadas para la estructura, desde la primera a la última.
-

Abajo se presenta una descripción de los siete atributos registrados para hallazgos:

E.7. Metadatos de atributos: Hallazgos

1. EA: Numero de Elemento Arqueológico, cada cosa sea cual fuere todo viene con EA
2. Tipo: Tipo de hallazgo (lista de opciones de tipos de materiales)
3. Descripcio: Descripción del hallazgo
4. iPad: Número de iPad (corresponde a cada equipo: 1, 2, 3, o 4)
5. Apellido: de la persona que está registrando

6. Fecha_hora: fecha y hora (automáticamente registrado, en inglés) formato Jul 26, 2012 12:26 PM
 7. Fotos: ingresar rango de las fotos tomadas para la estructura, desde la primera a la última.
-

Abajo se presenta una descripción de los cinco atributos registrados para rasgos:

E.8. Metadatos de atributos: Rasgos

1. EA: Numero de Elemento Arqueológico, cada cosa sea cual fuere todo viene con EA
 2. Fecha_hora: fecha y hora (automáticamente registrado, en inglés) formato Jul 26, 2012 12:26 PM
 3. Apellido: de la persona que está registrando
 4. Descripcio: Descripción del rasgo
 5. Fotos: ingresar rango de las fotos tomadas para la estructura, desde la primera a la última.
-

E.9. Metadatos de especímenes de líquenes

También se creyó una capa de puntos en el S.I.G. para registrar la posición de cada espécimen de liquen (de la especie *Rhizocarpon geographicum*; ver Sección H.). Abajo se presentan los atributos registrados con cada espécimen:

1. EA: Número de Elemento Arqueológico, cada cosa sea cual fuere todo viene con EA
2. Liquen_nom: Código único de espécimen de liquen. Éste se forma utilizando el número de EA donde se observa el liquen, seguido por un decimal (empezando con .01) para cada espécimen. Por ejemplo, el primer espécimen registrado de EA 1218 se registra como 1218.01, el segundo como 1218.02, etc.
3. Tam_mm: medida con calibrador del eje largo del espécimen, hasta .01 de mm.
4. Fecha_hora: fecha y hora (automáticamente registrado, en inglés) formato Jul 26, 2012 12:26 PM
5. Apellido: de la persona que está registrando
6. iPad: Número de iPad (corresponde a cada equipo: 1, 2, 3, o 4)
7. Substrato: tipo de substrato (tipo de piedra sobre la cual crece el espécimen)
8. Calidad: Cifra de calidad (según una escala estandarizada, proporcionada con escala gráfica)

9. Aspecto: El aspecto del substrato del espécimen: si está en una cara vertical, o encima de un muro, o si está a un ángulo entre horizontal y vertical (listado de opciones)
10. Int_ext: Si el espécimen se ubica en el interior o exterior de la estructura (listado de opciones)
11. Comentarios: Comentarios generales
12. Fotos: ingresar rango de las fotos tomadas para la estructura, desde la primera a la última.

E.10. Sistema de proyección cartográfica utilizada

Todo el sistema de procedencia se registró en el SIG utilizando la proyección UTM (Zona 19S, Datum WGS 1984).

E.11. Datum de Sitio

Se estableció un Datum maestro (TU-172.01) utilizando GPS diferencial (Trimble Geoexplorer XT con antena Xephyr—Figura 7). El Datum está ubicado en un afloramiento de roca madre, y demarcado con pintura roja (esmalte). Las coordenadas post-procesadas del Datum son 224478.824 E, 8281918.254 N, 4103.351 m (el rango de error post-procesado de este punto es 0.35 m en el eje horizontal, 0.6 m en el eje vertical). Las posiciones tomadas fueron post-procesadas con los datos de la estación terrestre referencial del sistema IGS en Arequipa (<http://igscb.jpl.nasa.gov/network/site/areq.html>). En la siguiente temporada se establecerá un Datum utilizando el punto geodésico IGN en la plaza del pueblo de Tuti.



Figura 7. Registro del Datum maestro con Trimble Geoexplorer XT.

Sección F. Resumen de hallazgos de la prospección arquitectónica

La prospección arquitectónica registró un total de 285 estructuras. Se estima que esta muestra constituye aproximadamente el 60% de las estructuras dentro del trazo urbano de la reducción (aunque hay más estructuras dispersas fuera del trazo, las cuales también se registrarán en las temporadas de trabajo subsecuentes).

F.1. Resumen de cifras de conservación arquitectónica

Presentamos a continuación la discusión sobre el estado de conservación arquitectónica del sitio. Los datos de las observaciones sobre el estado de conservación están presentados en la Tabla 1. Casi la mitad (46%) de las estructuras aún mantienen el 50% de la estructura original: es decir, aproximadamente el 41% o más de la estructura original todavía observable (Tabla 1). El 25% de las estructuras presentan un 61% o más de la estructura original, facilitando la observación de un mayor rango de atributos. Entre las estructuras menos conservadas (aproximadamente el 40% del total), la mayoría todavía presentan su planta original (es decir, se puede inferir su forma básica original).

Tabla 1. Resumen estadístico de preservación de estructuras (n= 285).

Preservación		
	Frecuencia	Porcentaje
1-20%	91	31.9
21-40%	63	22.1
41-60%	61	21.4
61-80%	56	19.6
81-100%	14	4.9
Total	285	100.0

F.2. Formas de estructuras

Como se aprecia en Tabla 2, la gran mayoría (92%) de las estructuras son de forma cuadrangular, con algunos ejemplares de estructuras circularles (5%, n = 13) y ovoides (2.5%, n = 7). Entre las estructuras circulares, es probable que la mayoría representen ejemplos de estructuras de la época prehispánica tardía (Horizonte Tardío) que sobrevivieron la construcción de la reducción.

Este hipótesis se base en el conocido patrón de construcciones domésticas de planta circular en la zona alta del Valle del Colca, y su reemplazo por estructuras cuadrangulares

durante la época colonial (Wernke 2013a, b; Wernke and Guerra Santander 2010; Wernke, et al. 2011).

Tabla 2. Resumen de frecuencias de formas de estructuras (n = 285).

Forma		
	Frecuencia	Porcentaje
No especificado	3	1.1
Circular	13	4.6
Cuadrangular	262	91.9
Ovoide	7	2.5
Total	285	100.0

F.3. Temporalidad de construcción

Los equipos de trabajo también registraron una estimación de la temporalidad de construcción de cada estructura. Cabe decir que esta estimación es bastante relativa, dado que se trata de una estimación basada en la forma, orientación y posición de la estructura (por ejemplo, si se alinea con el trazo urbano de la reducción, o si rompe con su esquema de construcción), detalles arquitectónicos (tipo de mampostería, detalles como nichos con bóveda [tipo altar], medidas y estilo de vano de acceso) y materiales (por ejemplo, evidencia de reutilización de mampostería de estructuras previas). Por otro lado, la designación de estructuras post-1532 se puede asignar con confianza por la introducción de técnicas, formas, y estilos arquitectónicos totalmente ausentes durante la época prehispánica.

Dadas estas características, es evidente que la gran mayoría (87%) de las estructuras registradas parece haber sido construidas durante la época colonial (Tabla 3). La mayoría (72%) se registraron como pertenecientes a la época colonial temprana (definido como antes de mediados de siglo XVII aproximadamente). Una leve proporción—15%—fueron registradas como pertenecientes a finales de la época colonial o a principios de la época republicana. El resto se compone de estructuras registradas como prehispánicas o no especificadas (dada la mala conservación).

La predominancia de estructuras de la época colonial temprana es congruente con un episodio de fundación—es decir, como se esperaría en el caso de la fundación de una reducción. Se presume que la mayoría de éstas fueron construidas durante el evento de la fundación de la reducción, aunque la extensión temporal de este “evento” queda aún por definir. Los datos liquenométricos, como se describe abajo, también se alinean con esta interpretación. La relativa escasez de estructuras fechadas para la época colonial tardía o

republicana temprana es congruente con una disminución demográfica durante la época colonial—lo cual en este caso podría haberse dado por migración (p. ej., un proceso de abandono gradual) y/o por descenso poblacional por alta morbilidad (un escenario documentado en detalle en el Valle del Colca por Cook 1982).

Tabla 3. Frecuencias de estructuras por temporalidad de construcción (n = 285)

Temporalidad de construcción		
	Frequency	Porcentaje
Colonial Tardío / Republicano	44	15.4
Colonial Temprano	204	71.6
Horizonte Tardío	15	5.3
Intermedio Tardío	14	4.9
No especificado	8	2.8
Total	285	100.0

F.4. Calidad general de construcción

Como medida global de la calidad de construcción, se hizo una caracterización general que incorpora consideraciones de mampostería (p. ej., la presencia o predominancia de bloques talladas, la cantidad de argamasa presente, la presencia de hileras, la calidad de las esquinas, vanos, hornacinas, y hastiales) de cada estructura. Cabe mencionar que en términos generales, la calidad de las estructuras de Mawchu Llacta es marcadamente bajas, en comparación con las estructuras de sitios de la época prehispánica tardía (Guerra Santander and Aquize Cáceres 1996; Oquiche Hernani 1991; Wernke 2006, 2009, 2013b; Wernke, et al. 2011). La gran mayoría de las estructuras presentes son de menor calidad que las estructuras del Horizonte Tardío. En la mayoría de los casos, se trata de estructuras básicamente construidas de materiales y prácticas expeditivas, con altas cantidades de piedras no talladas, sin hileras formales y con altas cantidades de argamasa. Pero también hay claras diferencias de calidad entre las estructuras del sitio. Para dar una medida de esta variabilidad, los equipos registraron una cifra relativa de la calidad de cada estructura, entre 1 (calidad baja) y 5 (calidad alta). Esta cifra es relativa a la arquitectura del sitio, y no en comparación con otros sitios o periodos.

La Tabla 4 presenta las frecuencias de estas cifras. Como es evidente en la Tabla, casi dos tercios (64%) de las estructuras fueron registrados como calidad 1 ó 2. La categoría 1 es la más común, un 34% de la muestra total, y las frecuencias disminuyen de manera gradual entre las categorías 1 y 3. La frecuencia de la categoría 4 (relativamente alta calidad) es

marcadamente menos que la categoría 3 (9% y 25%, respectivamente), y solo dos estructuras (0.2% de la muestra) fueron registrados como categoría 5.

Tabla 4. Frecuencias de estructuras por calidad de construcción (n = 285)

Calidad general		
	Frecuencia	Porcentaje
1-baja	97	34.0
2	86	30.2
3	70	24.6
4	25	8.8
5-alta	2	.7
No especificado	5	1.8
Total	285	100.0

F.5. Tipos de mampostería

Como es evidente en la presentación de metadatos (arriba), se ha desarrollado una tipología de 13 tipos de mampostería para caracterizar el aparejo y calidad de mampostería de cada estructura. Para las descripciones y fotos presentadas se debe referir a los metadatos presentados arriba. Esta tipología se base en la tipología establecida por Wernke (Wernke 2003, 2009, 2013b) y utilizadas por otros investigadores en el valle (Doutriaux 2004). Muchos de los tipos encontrados en otros sitios (específicamente, Tipos 2, 3, 4, 6, 7, 9, y 10) no se registraron en Mawchu Llacta. De los tipos presentes, el más frecuente es el más rústico y sencillo de todos, el Tipo 1, que constituye 41% de la muestra (n = 285).

Tabla 5. Frecuencias de estructuras por tipo de mampostería (n = 285)

Mampostería		
	Frecuencia	Porcentaje
No especificado	8	2.8
No observable	23	8.1
Tipo 1	116	40.7
Tipo 11	4	1.4
Tipo 12	85	29.8
Tipo 13	17	6.0
Tipo 5	7	2.5
Tipo 8	25	8.8
Total	285	100.0

F.6. Tamaño de estructuras domésticas

Como parte de las medidas registradas para cada estructura, los equipos registraron medidas internas para calcular áreas internas. Entre las estructuras domésticas se nota un rango amplio de tamaños. El rango va desde 6 m² hasta 61 m², con un promedio de 22 m² y una desviación estándar de 9.7 m². El histograma de la Figura 8 sugiere una clase de estructuras menores de 20 m², otra de 20-25 m², otra de 25-35 m², y una clase de estructuras grandes (mayores de 35 m²).

También es evidente una correspondencia general entre calidad y tamaño de estructuras (Figura 9). Se notará el aumento de tamaño mediano y el rango intercuartil con la calidad de mampostería, de manera que las estructuras de Calidad 1 (baja) suelen ser más pequeños que las de Calidad 2, y los de Calidad 2 son más pequeños (en promedio) que los de Calidad 3, etc. Esta medida, sugiere que las unidades domésticas de mayor status económico demandaban no solamente mayor trabajo para la construcción de sus casas, sino también trabajo de mayor capacidad técnica.

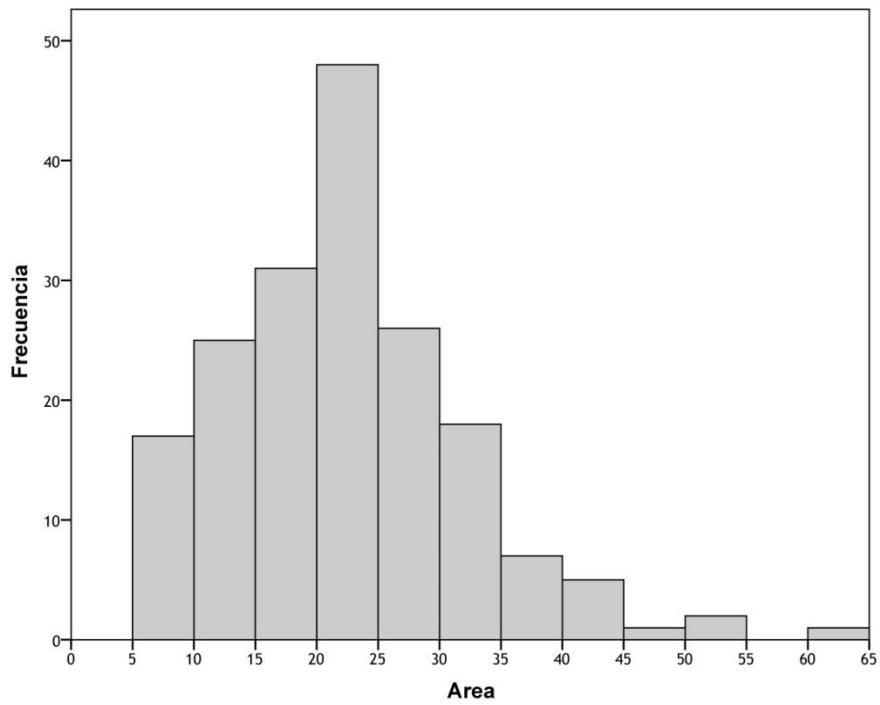


Figura 8. Histograma de tamaños (área en m²) de estructuras domésticas (n = 182)

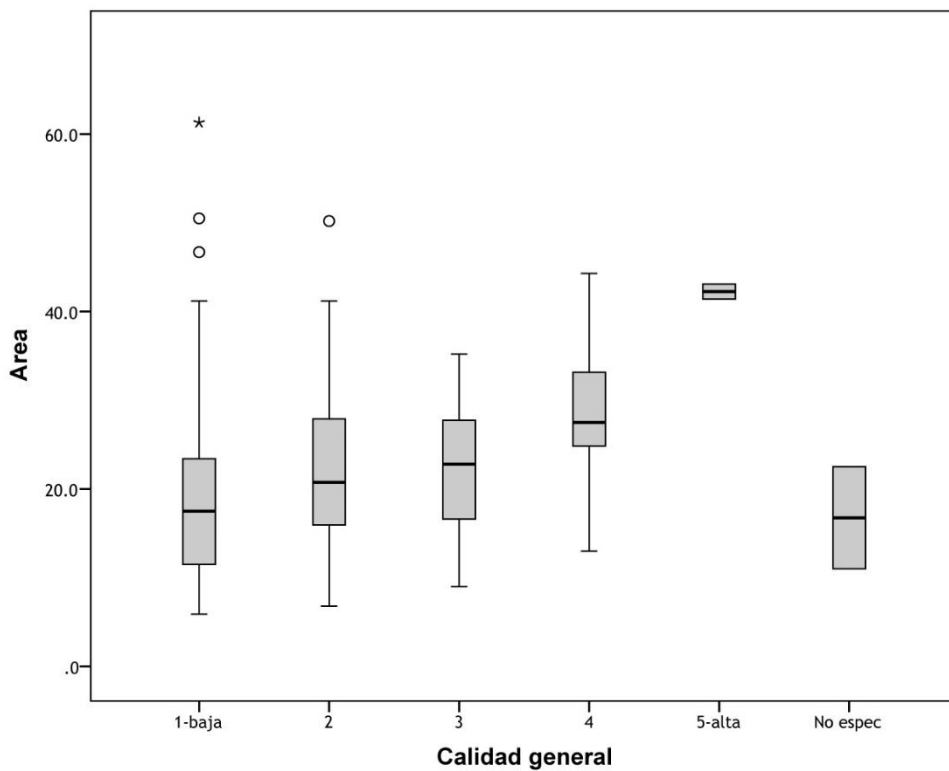


Figura 9. Diagrama de caja (boxplot) de tamaños de estructuras domésticas por categorías de calidad (n = 182)

En términos de forma y tamaño de las estructuras domésticas, se distingue una notable correspondencia: las estructuras cuadrangulares son más grandes que las estructuras circulares, y a su vez ambos son más grandes que las estructuras ovoideas (Figura 10). La variabilidad es mayor entre las estructuras cuadrangulares (patrón que se debe en parte al gran número de ejemplares en esta categoría), pero su cuartil sub-mediano casi equivale al valor mediano de las estructuras domésticas circulares, y su intercuartil mayor y valores máximos tienden extender la distribución hacia valores mayores de 30 m². Este patrón de correspondencia entre forma y tamaño es semejante a lo que se ha encontrado en Malata, donde el patrón se debe a cambios de organización espacial de la unidad doméstica durante la transición hacia la época colonial. En ese caso, durante el Horizonte Tardío, las unidades domésticas se organizaban por múltiples estructuras circulares pequeñas de manera aglutinada alrededor de patios comunes, mientras que durante la breve ocupación colonial, se redujeron el espacio doméstico a menos estructuras cuadrangulares pero de mayor tamaño, mayormente distribuidas solas en sus patios y alineadas a manera de calles. Es probable que se registren huellas de tales efectos en este caso, aunque la muestra de estructuras circulares (prehispánicas) constituye una menor proporción del total por causa del reemplazo (destrucción) de la mayoría con la fundación de la reducción.

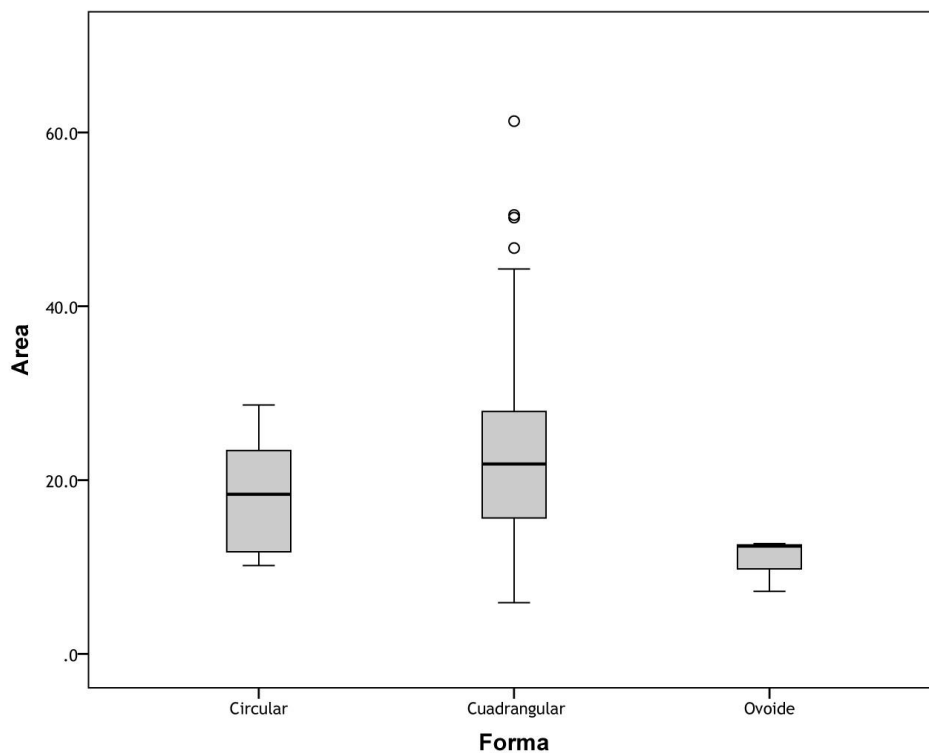


Figura 10. Diagrama de caja (boxplot) de tamaños de estructuras domésticas por categorías de calidad (n = 182)

F.7. La iglesia principal y convento asociado

A continuación presentamos los datos básicos de la iglesia principal registrada en la reducción; una descripción más extendida se espera una vez completada la prospección de la siguiente temporada de campo.

Se trata de una estructura de considerable tamaño e imponente presencia. Está orientada longitudinalmente a la plaza rectangular (ver Figura 11), su orientación responde también a la de la plaza trapezoidal (de probable origen inkaico, como se ha descrito líneas arriba). El portal frontal, situado frente a un atrio aterrazado y amurallado, mira hacia una capilla (EA-113) que da a la espalda de un posible sector ritual de la época inkaica (Figura 11).

El diseño de la iglesia es el de una nave simple (sin transeptos) con ábside “ochavada” de dimensiones interiores de 49.0 x 7.9 m, una fachada compuesta por portal de arco (todavía conservado), dos torres de campana (la del lado norte del portal todavía en buen estado de conservación), y un portal lateral que da a la plaza, alineándose con la plataforma de la cruz central de la plaza (Figuras 11-12). Los muros de la nave son de 1.2 m de grosor, y llegan hasta una altura de 6.4 m (la altura original de los muros laterales). Su mampostería se compone de una mezcla de piedras de campo no trabajadas y trabajadas, y, en su fachada y campanillas, bloques de evidente origen prehispánico de estilo inkaico (ver Figuras 13-14). Es probable que la construcción integró materiales de estructuras inkaicas de la zona inmediata (a lo mejor asociadas con la plaza trapezoidal).

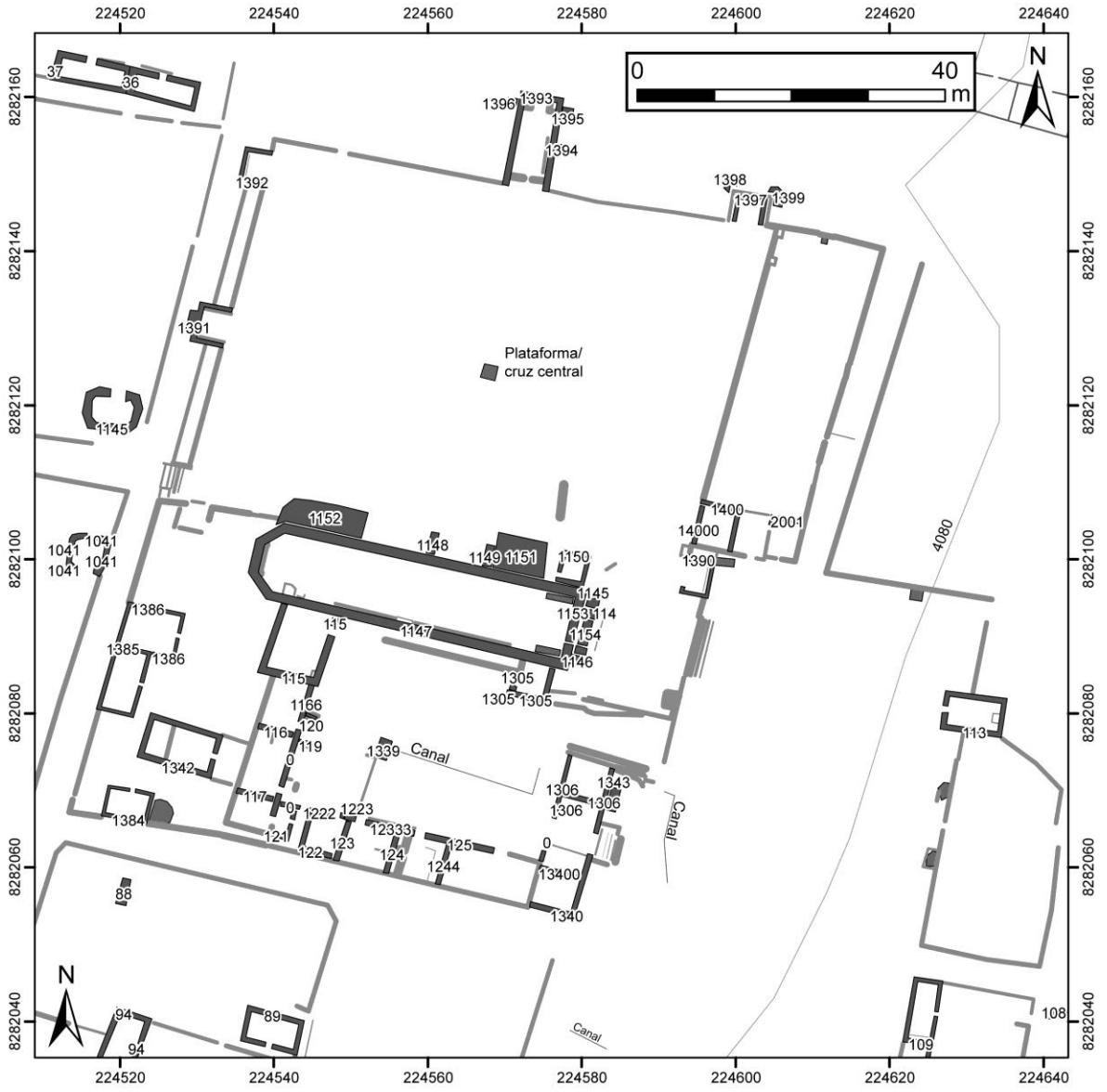


Figura 11. Zona de la iglesia y convento. Números de EA indicados.



Figura 12. Vista panorámica de la iglesia desde la esquina noreste de la plaza rectangular.



Figura 13. Esquina de la torre norte, mostrando bloques de estilo incaico.



Figura 14. Detalle de bloques de estilo inka en la fachada de la iglesia.

La fachada, compuesta por cinco elementos estructurales separados, se adosa a la nave, de manera que pudieran haber sido construidos (y reconstruidos) en distintos eventos separados de la construcción de la nave. Estos elementos se componen del arco del portal, un contrafuerte a cada lado de éste para sostener el arco, y las dos torres de campanillas. Es evidente por el ángulo del adosamiento entre los contrafuertes y el portal que los contrafuertes fueron construidos antes del portal (ver Figura 15), y todo este complejo fue agregado a la estructura principal de la nave. Entrando por el arco del portal, se observan pequeños restos del enlucido y fragmentos de pintura (Figuras 16-17).



Figura 15. Vista frontal de la iglesia, desde el este.



Figura 16. Detalle del arco portal, con restos del enlucido y pintura.



Figura 17. Detalle de motivo pintado en el arco del portal de la iglesia.

Entrando al interior de la estructura desde el portal frontal, se observan contrafuertes en ambos lados de la entrada de la nave (Figuras 18-19). La función específica de estos rasgos queda por determinarse, pero es posible que sean bases de una bóveda de entrada. En el interior del muro de la fachada se notan siete hornacinas o receptáculos para maderas de apoyo, posiblemente para sostener un balcón de madera (Figuras 18-19).



Figura 18. Vista interior del portal y las bases de la posible bóveda de entrada. Nótese las hornacinas o receptáculos para maderas de apoyo, posiblemente para sostener un balcón de madera.



Figura 19. Vista interior del portal y la base sur de la posible bóveda de entrada.

Mirando al frente desde la entrada, se aprecia la nave larga, que hubiera sido cubierta por un techo a dos aguas (Figura 20). El material del techo no se puede inferir con confianza, pero por la falta de tejas en superficie (artefactos que sí se han recuperado en otras iglesias tempranas en el valle—ver Wernke 2007), y dado la abundancia de ichu como materia prima, es probable que haya sido de paja.



Figura 20. La nave de la iglesia, mirando desde el portal hacia el oeste.

El área interior del ábside—es decir, el presbiterio—está elevado sobre el nivel de la congregación. Se observan abundantes restos del enlucido fino de color gris claro en la superficie interior del muro del ábside, donde también se observan los receptáculos para los apoyos del retablo principal (Figura 21). Mirando hacia el retablo hacia la izquierda (al sur), el derrumbe de muro probablemente corresponde a la ubicación de un vano de acceso hacia un edificio adosado, el cual forma parte del complejo de edificios del convento. Este edificio probablemente corresponde a la sacristía (ver abajo).

Al fondo del presbiterio, centrado en el ápice del ábside y debajo de la posición del retablo, se encuentra un orificio abovedado. Su función queda por definirse, pero es posible por su ubicación que sea osario (Figura 22).



Figura 21. Vista del área del presbiterio desde el este. Nótese los receptáculos para los apoyos del retablo.



Figura 22. Orificio abovedado (posible osario) detrás del área del altar, ápice del ábside.

Mirando desde el área del altar hacia la entrada, se notan los rasgos de los muros laterales: hornacinas o altares laterales, vanos de acceso, y ventanas. El muro lateral sur tiene el altar lateral mejor preservado y elaborado, con restos del enlucido y pintura todavía conservados (Figuras 23-24). Este muro (muro 2 en la nomenclatura del proyecto) también tiene una puerta alta y estrecha (2.7 m x 0.7 m) clausurada visible desde el exterior. Esta puerta posee dintel de madera todavía conservado. Este muro tiene dos ventanas abovedadas, ubicadas en la parte alta del muro. Es de notar que ambos fueron intencionalmente clausurados. El motivo de su clausura es especulativo, pero puede tener que ver con actividades en el convento, ubicado al otro lado de este muro.



Figura 23. Vista de la nave y portal frontal, desde el presbiterio, mirando hacia el este. Ver Figura 24 para vista detallada del altar lateral evidente al centro-derecha.



Figura 24. Detalle de la hornacina del altar lateral en la pared sur (lateral) de la nave (ver Figura 22). Se conserva una parte de su enlucido y pintura.

El muro norte lateral (muro 6), ambos en su aspecto interior como exterior, presenta una serie de rasgos notables que indican una serie de modificaciones estructurales posteriores a la construcción inicial de la iglesia. Como se aprecia en Figura 25, este muro fue reforzado por cuatro contrafuertes de grandes dimensiones: un contrafuerte masivo (EA-1152) que se adosa a la esquina noroeste del ábside (tipo diagonal o francés), dos contrafuertes más ligeros (EA-1148 y EA-1149) que contiene la carga del muro lateral por ambos lados del portal lateral, y otro contrafuerte masivo (EA-1151) que parece haber sostenido la carga de la bóveda de entrada (descrita como “posible bóveda de entrada” arriba).

Estos contrafuertes—con la excepción de EA-1151 (que sostenía la bóveda de entrada) fueron añadidos a la nave, y no construidos de manera integral con el resto de la estructura. Esta secuencia es evidente por el adosamiento de todos los contrafuertes, y por el hecho de que dos de ellos (EA-1148 y EA-1149) clausuran dos de las ventanas del muro norte de la iglesia (ver Figuras 25-30). Es posible que el portal lateral también represente una modificación a la construcción original, y su incorporación necesitara los refuerzos de dichos contrafuertes. En todo caso, la clausura de las ventanas por estos contrafuertes sugiere un proceso de refuerzo de carácter improvisado. El muro sur de la iglesia no presenta tales modificaciones (ver Figura 31).



Figura 25. Vista exterior del ábside (derecha) nave y contrafuertes, desde el noroeste.



Figura 26. Detalle del ábside ochavado, desde el noroeste.



Figura 27. Detalle del ábside ochavado, desde el oeste.



Figura 28. Detalle de contrafuertes laterales (EA-1149 [izquierda] y EA-1148 [derecha]), desde el norte.



Figura 29. Detalle de contrafuerte (EA-1148) desde el noroeste. Nótese la ventana parcialmente clausurada por el contrafuerte.



Figura 30. Detalle de contrafuerte (EA-1148) desde el noreste.



Figura 31. Vista externa del muro sur de la iglesia, desde la entrada al convento (desde el sureste)

Un complejo de estructuras se adosa al lado sur de la iglesia, formando en su conjunto un patio central, forma típica de un convento franciscano. El patio es amplio, midiendo 34.2 m E-W x 24.6 m N-S, fue nivelado, aterrizado, y pavimentado de manera adoquinada (ver Figura 32). Un rasgo cuadrangular (EA-1339; cubierto con pircado actual) probablemente corresponde a una fuente, dado que un canal sale del mismo (Figura 32). Los edificios del convento se componen 14 espacios discretos. La estructura más grande, está formada por el EA-115 (Figura 33), parece haber funcionado como sacristía, dado que se comunica directamente con el área del presbiterio de la iglesia. Como la iglesia, esta estructura incorpora bloques finos de estilo inkaico en su construcción. Al resto de espacios aún no se les ha asignado una función específica, aunque rasgos como el altar de Figura 34 (dentro del espacio formado por EA-116 y EA-117) indican su filiación religiosa.



Figura 32. Panorama del patio del convento, desde el este



Figura 33. Vista externa de EA-115 (sacristía), desde el sureste.



Figura 34. Altar ubicado en el interior de la estructura formada por EA-116 y EA-117, desde el sur.

Sección G. Resumen de la datación liquenométrica de arquitectura

G.1. Descripción de la metodología liquenométrica

La liquenometría es poco utilizada pero ideal para el contexto geográfico y cronológico del proyecto (ver Benedict 2009). Es un método no-invasivo que no requiere la recolección de muestras, sino la medida de un espécimen de liquen (de la especie *Rhizocarpon geographicum*) tomada mediante calibrador. Se base en la tasa de crecimiento del *Rhizocarpon*, se trata de una tasa de crecimiento lenta y constante (ver abajo). El liquen crece en las fases expuestas de piedras a los pocos años de su exposición a la intemperie. Por eso el espécimen más grande ubicado en un rasgo (por ejemplo en la faz de una terraza, o en el muro de una estructura) debe aproximar su edad de construcción (ver Benedict 2009; Garibotti and Villalba 2009; Jomelli, et al. 2007; Matthews 2005). Dada la probabilidad de que exista un lapso entre la exposición de la superficie en cuestión y el establecimiento del liquen, la fecha resultante representa más bien una fecha mínima, pero dentro de un rango de error de aproximadamente 50 años. El método fue desarrollado por geólogos para la datación de morenas y otros rasgos geomorfológicos, pero se puede aplicar a contextos arqueológicos de menos de 800 años antes del presente aproximadamente. En este caso, se utilizó esta técnica para la datación de estructuras. Esta técnica es especialmente útil para la datación de arquitectura de la época colonial y la época prehispánica terminal, dado que en muchos casos las fechas radiocarbónicas del siglo XVI producen múltiples puntos de intersección con la curva de calibración, y dificultando su interpretación. Es de notar también que es un método económico.

En cuanto al contexto geográfico, la especie *Rhizocarpon geographicum* crece en las piedras ubicadas en áreas altas, como es el caso de los sitios investigados. Esta especie crece lentamente con un patrón aproximadamente concéntrico, de manera que un espécimen ideal (constituido por una colonia discreta de liquen) es circular, y su tamaño refleja su edad. Hemos establecido una curva de crecimiento de esta especie en el Valle del Colca como parte de investigaciones geológicas (lo cual se realizó a través de medidas de especímenes en rasgos de edades conocidos) (McCracken, et al. 2011). Resulta que esta “curva” de crecimiento local (por lo menos a las alturas de interés) es plana (es decir, la tasa de crecimiento no aparece variar a través de la vida de la colonial de liquen) y corresponde a una tasa de un centímetro por siglo (es decir 1 mm por década) (McCracken, et al. 2011).

Durante el desarrollo del proyecto, el investigador encargado de la datación liquenométrica, el Dr. Morgan dirigió la capacitación de los diferentes equipos de trabajo para la datación liquenométrica. El método consiste en la toma de una medida básica del diámetro mayor de cada espécimen, siempre y cuando este tenga una forma circular regular. La medida se tomó con calibrador con precisión de 1/10 milímetros. Se midió no solamente el espécimen más grande de cada estructura, sino una muestra (de número variable, dependiendo de la cantidad de líquen presente) de los especímenes más grandes para caracterizar su distribución de tamaños. Se registró la posición de cada espécimen en el plano arquitectónico (es decir, en la vista planta de cada estructura) a través de puntos registrados en la base de datos SIG del proyecto, y se tomó una foto de cada espécimen, demostrando la orientación axial de la medida tomada (p. ej. Figura 35). La descripción del sistema de registro de cada espécimen se ha presentado líneas arriba (Sección E.9.).




Figura 35. Ejemplo del registro fotográfico de un espécimen de líquen, mostrando el eje de medida utilizada.

Para fechar un rasgo o estructura, se selecciona el espécimen más grande que no sea atípico, y ése espécimen se mide y esa medida se convierte a años antes del presente (en el

año de medida—en este caso, 2012 D.C.) para fechar la estructura. De esta manera se ha creado una mapa de fechados de la arquitectura, con su tabla de datos asociada (ver abajo).

Según el Dr. Morgan, el rango de error de los fechados liquenométricos es aproximadamente 50 años para el siglo XVI (Morgan, comunicación personal, 2013). Dr. Morgan va a intentar a refinar esta curva de crecimiento para mejorar el rango del error.

G.2. Resultados de la datación liquenométrica de arquitectura

Se registraron un total de 608 especímenes de líquenes (ver Figura 36). De estos especímenes, se han identificado 1951 como los especímenes más grandes de su EA correspondiente. El rango de fechas de estos especímenes es amplio: entre 1421 y 1951 D.C. Un variable que se debe controlar es el estado de preservación de las estructuras fechadas. Es decir, estructuras de mal estado de preservación no presentan toda su superficie y por eso conllevan menos probabilidad de que su espécimen más grande registre la edad total de la estructura (sino un espécimen que empezó de crecer después de un lapso indeterminado después de la construcción de la estructura). Este problema se nota cuando se plotean las fechas de líquenes por categorías de preservación de estructuras (Figura 37). En la Figura 37 se nota la tendencia de fechas más antiguas de estructuras mejores preservadas (mayores al 61%), mientras que las peores preservadas (del 1al 20% de la estructura conservada) tienden a registrar fechas más recientes, pero con mayor dispersión de fechas.

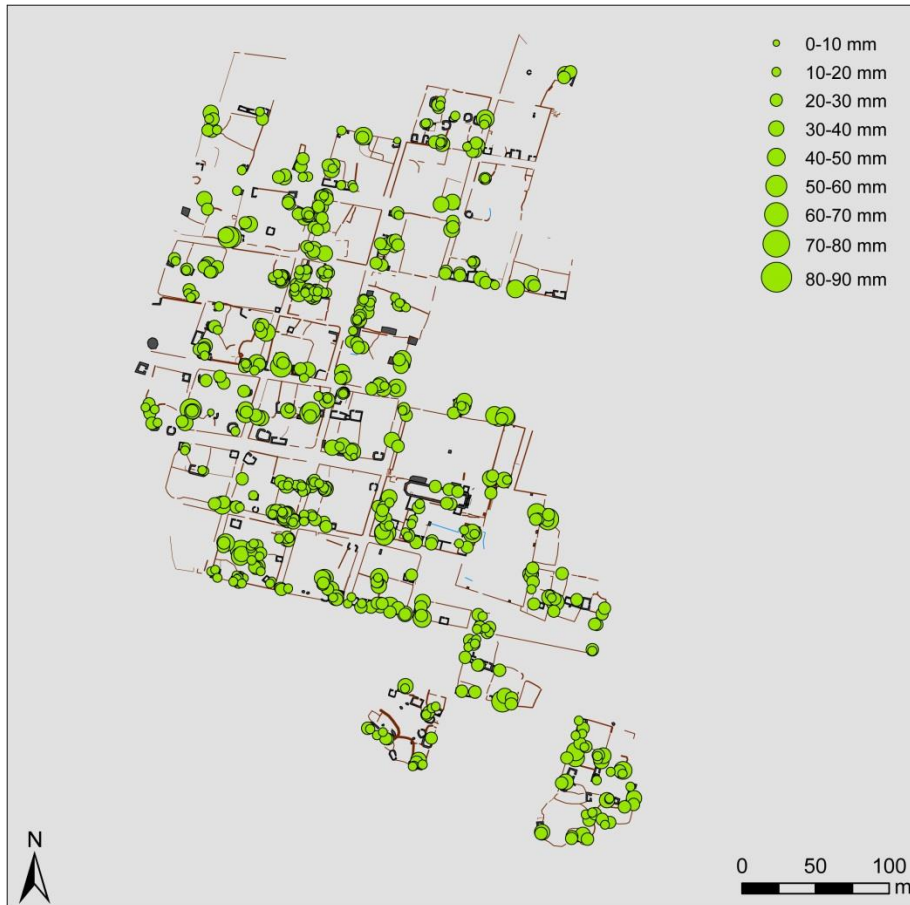


Figura 36. Mapa de base de especímenes de líquenes registradas (n = 608)

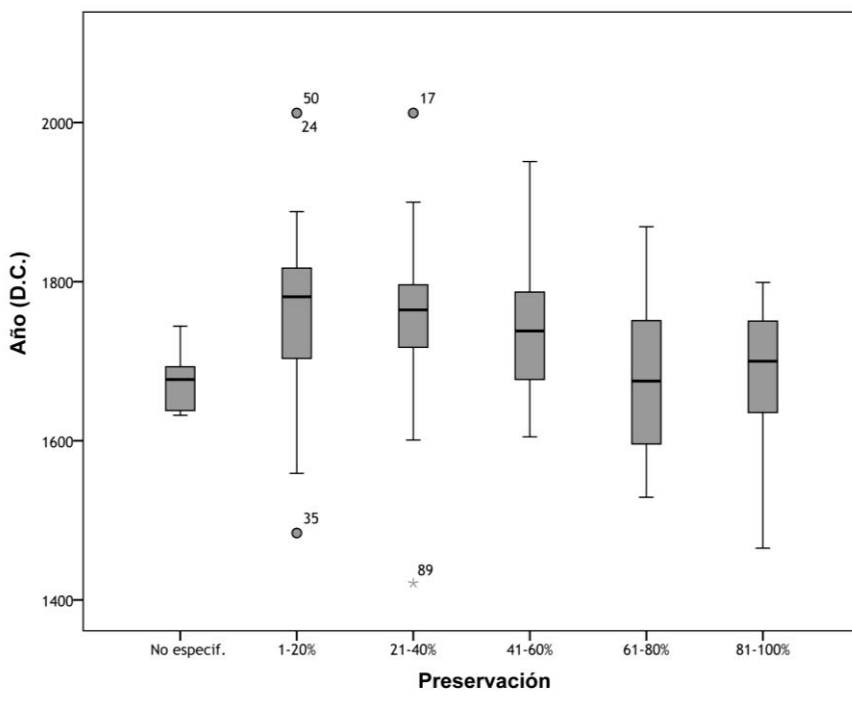


Figura 37. Diagrama de caja (boxplot) de rangos de fechas, por categorías de preservación arquitectónica (n = 195)

Por eso, es prudente inferir fechas de construcción de líquenes solamente en las estructuras que presentan un 60% de la estructura original. Esta muestra se compone de 55 estructuras (un espécimen de líquen cada uno). La distribución de esos fechados se presenta en la Figura 38. Este histograma demuestra dos pulsos de construcción: uno entre 1570 y 1610, y otro entre 1650 y 1770, seguido por una marcada disminución de construcciones nuevas hasta finales de siglo XIX. Como es evidente, este escenario es congruente con el escenario de un evento de fundación abrupta a finales de siglo XVI (la fundación de la reducción, empezando durante la década 1570), y la ampliación de construcción a partir de mediados de siglo XVII—época de amplia construcción por todo el virreinato. La disminución de construcciones nuevas por el siglo XVIII y XIX debe corresponder al descenso demográfico, o por razones epidemiológicas o por migración (abandono gradual), o ambos factores.

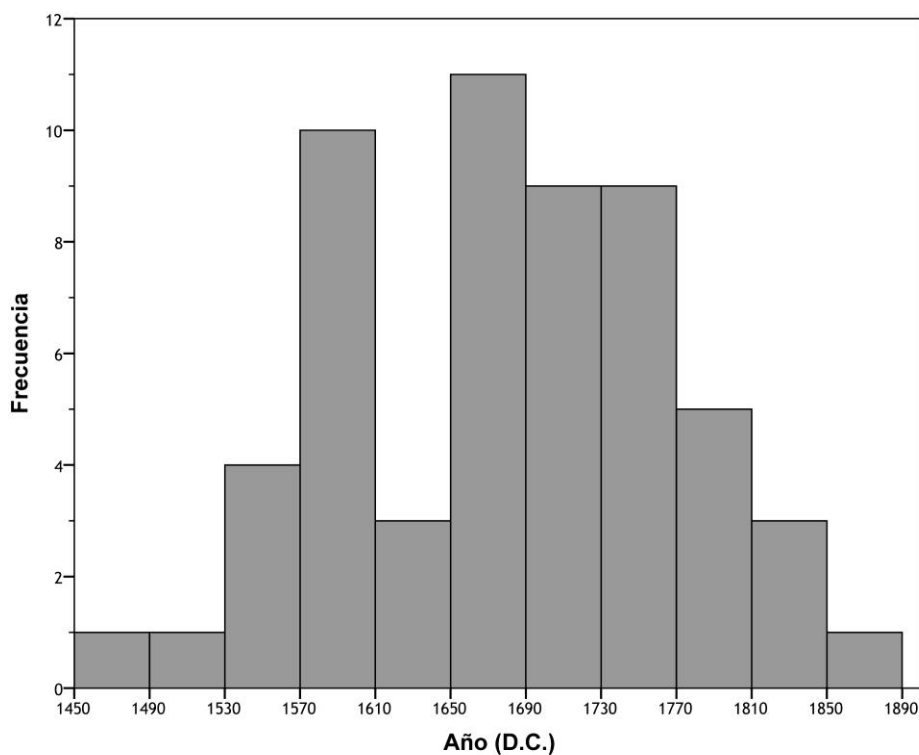


Figura 38. Histograma de fechas obtenidas de los especímenes de líquenes más grandes de estructuras entre 61 y 100% preservadas (n = 55).

Figura 39 presenta la distribución espacial de la muestra presentada en Figura 39. Un análisis de patrones espaciales de estos fechados no cabe dentro del marco del presente

informe, y sería prematuro en todo caso, dado que no se ha terminado la prospección por todo el sitio.

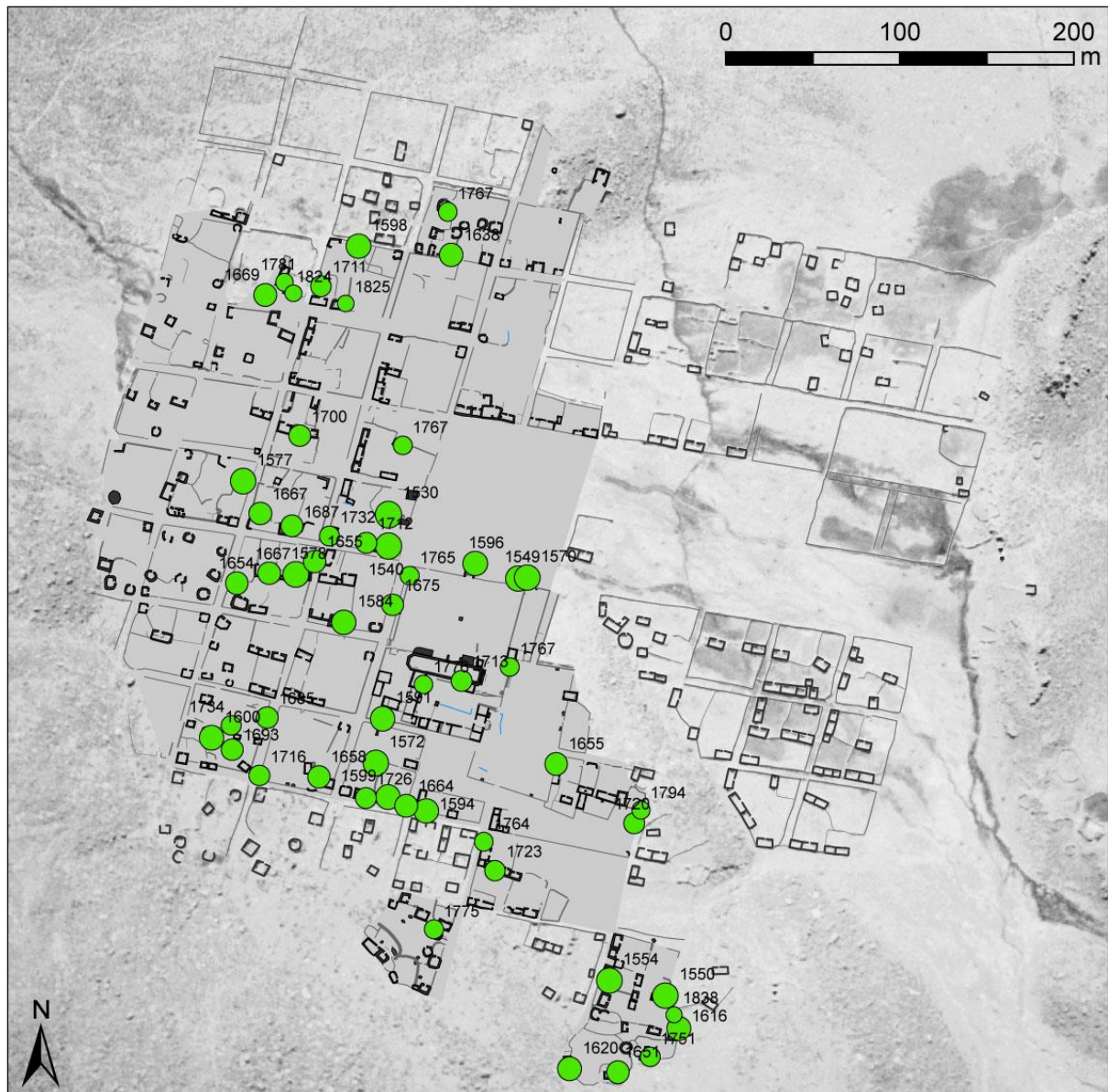


Figura 39. Mapa de distribución de los especímenes de líquenes más grandes de estructuras entre 61 y 100% preservadas (n = 55). Fechas calendáricas indicadas.

Sección H. Conclusiones

Aunque esta fase del PATA queda por completarse, los datos registrados durante la temporada 2012 permiten la afirmación de parámetros importantes acerca del carácter general de Mawchu Llacta como asentamiento, su organización espacial, la naturaleza de su arquitectura, y la temporalidad de su construcción y ocupación:

Carácter general del asentamiento Los datos registros—el trazado urbano, la distribución y organización de las unidades domésticas, el carácter de la arquitectura, y los indicios relativos y absolutos de datación—conducen con los atributos esperados de una reducción toledana, establecida de modo repentino durante la parte tardía del siglo XVI. Las evidencias indican que el trazado urbano fue establecido encima de un asentamiento prehispánico terminal. La centralidad de la amplia plaza trapezoidal, y la incorporación de bloques de mampostería de estilo inkaico-imperial en la iglesia y las estructuras del convento sugieren que el asentamiento previo era de alta importancia en la administración inkaica local. Aunque la extensión de la ocupación Horizonte Tardío (y quizás antes) queda por definirse, es evidente que uno de sus espacios centrales—la plaza trapezoidal—no fue erradicado por la fundación de la reducción, sino que jugó un rol importante en su ubicación y la orientación de su trazado.

Organización espacial El buen estado de conservación arquitectónica permite una serie de observaciones específicas sobre la organización espacial de la reducción. A pesar de las incorporaciones sutiles (e importantes) de los espacios públicos prehispánicos, el carácter sobresaliente de la organización espacial de Mawchu Llacta es su trazado urbano de planificación central, compuesto de manzanas amuralladas de forma y dimensiones estándares dispuestas en una matriz regular. El enfoque público y religioso se centró claramente en las dos plazas y sus estructuras públicas y religiosas asociadas. La escala de construcciones en esta zona se acerca a la monumentalidad, con altas inversiones de labor y material en la nivelación de la plaza rectangular y la construcción de las estructuras públicas y religiosas asociadas.

Otro aspecto llamativo del trazado urbano es son los espacios céntricos y amplios pero vacías al norte de la plaza colonial. Esta zona es de carácter pantanoso por las filtraciones del bofedal que pasa por el centro del sitio, y a lo mejor nunca fue ocupado para fines residenciales. Es probable que se utilizara esta área como zona de pastoreo y/o como corral para los rebaños grandes de la población (registrados en las visitas administrativas del siglo XVII).

Si bien el trazado es producto de planificación central, la distribución y organización de unidades domésticas dentro de las manzanas parece producto de variable estandarización y supervisión colonial. La variabilidad de organización interna de manzanas puede haber resultado de variabilidad social sincrónica (p. ej., como producto de distintos grupos reducidos de diversos asentamientos vecinos) o diacrónica (por cambios de organización espacial doméstico a través del tiempo y su efecto palimpsesto) y queda por clarificarse. Sin embargo, es evidente que el nivel de vigilancia central que se efectuó en la construcción del trazado urbano no se extendió a los espacios internos de las manzanas. Esta variabilidad, y la reconstrucción de las prácticas domésticas, quedan por definirse a través de futuras investigaciones.

La naturaleza de la arquitectura Como se ha descrito arriba, la arquitectura doméstica se caracteriza por ser mayormente expeditiva y rústica, calidades congruentes con la fundación rápida del asentamiento, durante una época de múltiples transformaciones estresantes a las comunidades indígenas. La muestra arquitectónica registrada durante la temporada es dominada por pequeñas estructuras domésticas cuadradas de mampostería de piedras de campo dispuestas sin hileras con abundante argamasa.

Pero también hay claros ejemplos de casas y unidades domésticas de elite, compuesto por estructuras más grandes y finas, que probablemente corresponden a los domicilios de los kurakas residentes (registrados en las visitas del siglo XVII).

Las estructuras públicas y religiosas del centro del sitio demuestran grandes inversiones de labor y material. Es probable que la construcción de la iglesia requiriera varios años para completarse, y fue modificado durante varios eventos de remodelación y refuerzo. Se necesitan estudios detenidos para documentar la compleja trayectoria de desarrollo del centro monumental del sitio.

La temporalidad de construcción y ocupación Aunque queda mucho por clarificar en términos específicos de la historia de la construcción y ocupación de Mawchu Llacta, los datos recuperados del análisis liquenométrico proporcionan en su conjunto una vista “compuesta” de los pulsos de construcción. La muestra registrada señala un pulso de construcción que corresponde a la fundación de la reducción—a fines del siglo XVI—y un segundo pulso de construcción que corresponde una ampliación general de construcciones en la colonia—empezando a mediados del siglo XVII. La disminución de construcción evidente a través de los siglos XVIII y XIX parece relacionada con una correspondiente disminución demográfica y el eventual abandono de la reducción a mediados del siglo XIX. La naturaleza

del proceso de abandono no es todo claro, pero los indicios liquenométricos tienden a señalar un proceso paulatino y no abrupto.

En resumen, Mawchu Llacta constituye sin duda un legado colonial y patrimonio cultural muy importante. Este sitio proporciona una vista excepcional de procesos de transformación espacial y social a través de la invasión española y las dislocaciones sociales efectuadas por los desplazamientos de la reducción toledana. Futuras investigaciones llenarán los considerables vacíos en la comprensión de la organización e historia de este sitio y su población.

Sección I. Referencias Citadas

Benedict, James B.

2009 A Review of Lichenometric Dating and Its Applications to Archaeology. *American Antiquity* 74(1):143-172.

Cook, Noble David

1982 *The People of the Colca Valley: A Population Study*. Westview Press, Boulder.

Doutriaux, Miriam

2004 Imperial Conquest in a Multiethnic Setting: The Inka Occupation of the Colca Valley, Tesis de doctorado, Departamento de Antropología, Universidad de California, Berkeley.

Garibotti, Irene Adriana y Ricardo Villalba

2009 Lichenometric Dating Using Rhizocarpon Subgenus Rhizocarpon in the Patagonian Andes, Argentina. *Quaternary Research* 71:271-283.

Guerra Santander, Ericka M. y Paúl A. Aquize Cáceres

1996 Patrón arquitectónico y patrón de asentamiento del sitio prehispánico de Uskallacta Chivay (Valle Del Colca) - Arequipa. Tesis de licenciado, Departamento de arqueología, Universidad Católica Santa María, Arequipa.

Jomelli, Vincent, Delphine Grancher, Philippe Naveau, Daniel Cooley y Daniel Brunstein

2007 Assessment Study of Lichenometric Methods for Dating Surfaces. *Geomorphology* 86(1-2):131-143.

Matthews, J.A.

2005 'Little Ice Age' Glacier Variations in Jotunheimen, Southern Norway: A Study in Regionally Controlled Lichenometric Dating of Recessional Moraines with Implications for Climate and Lichen Growth Rates. *The Holocene* 15:1-19.

McCracken, Rebecca G., Dan Morgan y Steven A. Wernke

2011 Use of Archaeological Sites in Development of Lichen Groth Curve, Colca Valley, Peruvian Andes. *Geological Society of America Annual Meeting*.

Oquiche Hernani, Alberto A.

1991 La ocupación Collagua e Inca en el sector de Achoma Valle del Colca. Tesis de bachillerato, Departamento de arqueología, Universidad Católica Santa María, Arequipa.

Wernke, Steven A.

2003 An Archaeo-History of Andean Community and Landscape: The Late Prehispanic and Early Colonial Colca Valley, Tesis de doctorado, Departamento de Antropología, Universidad de Wisconsin-Madison. .

2006 The Politics of Community and Inka Statecraft in the Colca Valley, Peru. *Latin American Antiquity* 17(2):177-208.

2007 Analogy or Erasure? Dialectics of Religious Transformation in the Early Doctrinas of the Colca Valley, Peru. *International Journal of Historical Archaeology* 11(2):152-182.

2009 La Interfaz Política-Ecológica En El Valle Del Colca Durante La Época Inkaica. *Andes* 7:587-614.

2013a Households in Transition: Reconstructing Domestic Organization at an Early Colonial Mission in the Andean Highlands. En *Decolonizing Indigenous Histories: Exploring Prehistoric/Colonial Transitions in Archaeology*, editado por Maxine Oland, Siobhan Hart and Liam Frink, pp. 77-101. University of Arizona Press, Tucson.

2013b *Negotiated Settlements: Andean Communities and Landscapes under Inka and Spanish Colonialism*. University Press of Florida, Gainesville.

Wernke, Steven A. y Ericka M. Guerra Santander

2010 *Proyecto Arqueológico Tuti Antiguo, Valle Del Colca. Fase II: Excavación en el sitio de Malata*. Informe técnico entregado al Instituto Nacional de Cultura.

Wernke, Steven A., Teddy Abel Traslaviña and Ericka M. Guerra Santander

2011 La Transformación Del Espacio Arquitectónico En Una Doctrina Temprana En El Valle Del Colca. En *Arquitectura Prehispánica Tardía: Construcción Y Poder En Los Andes Centrales*, editado por Kevin Lane and Milton Luján Dávila.

Universidad Católica Sedes Sapientiae, Lima.

Sección J. Anexos

J.1. Mapas 1-3 – adjunto

J.2. Fichas de estructuras (resúmenes del registro de arquitectura)
(página siguiente)

EA: 1

Gen_desc:	Estructura rectangular ubicada muy cerca a los afloramientos rocosos. Forma parte de un posible grupo patio con las estructuras 002 y 003.		
Preservacion:	41-60%		
Preserv_desc:	Casi todos muros se encuentran bien conservados, pero el muro 2, esquina 2 y muro 3 han colapsado parcialmente.		
Forma:	Cuadrangular		
Forma_desc:	Rectangular.		
Esq_ext_forma:	Angular-ligada	Esq_int_forma:	Redondeada
Rasgo_piso:	No se registran.		
Divisiones_int:	No observable		
Division_int_desc:	No se registran.		
Temp_constr:	Colonial temprano		
Temporal_desc:			
Modificaciones:	-None Selected-		
Mods_desc:			
Funcion_principal:	Domestica		
Func_desc:	Por su forma y dimensiones.		
Design_comun:	Casa		
Calidad_gen:	3		
Uso_moderno:	No se registra.		
Superficie:	Abundante ichu y piedras caídas.		
Alteraciones:	Pocos	Techo:	No observable
Mamp_desc:	Mamposteria Tipo 12		
	Hileras unidas con argamasa.		

cont. EA 1

Detalles:

Eje_largo:	<input type="text" value="5.95"/>	Puerta_completa:	<input type="text" value="0"/>	Horn_muro_4:	<input type="text" value="0"/>
Eje_corto:	<input type="text" value="4.74"/>	Puerta_alt_compl:	<input type="text" value="0"/>	Cant_horn:	<input type="text" value="8"/>
Diametro:	<input type="text" value="0"/>	Puerta_alt_incomp:	<input type="text" value="0.27"/>	Horn_muro_1:	<input type="text" value="4"/>
Altura_muro:	<input type="text" value="0"/>	Ancho_puerta_sup:	<input type="text" value="0"/>	Horn_esq_1:	<input type="text" value="0"/>
Alt_mur_cons:	<input type="text" value="1.86"/>	Ancho_puerta_inf:	<input type="text" value="0.87"/>	Horn_muro_2:	<input type="text" value="No Observa"/>
Altura_hast_max:	<input type="text" value="0"/>	Ancho_puerta_otro:	<input type="text" value="0.94"/>	Horn_esq_2:	<input type="text" value="No Observa"/>
Altura_hast_cons:	<input type="text" value="0"/>	Altura_ancho_otro:	<input type="text" value="0.14"/>	Horn_muro_3:	<input type="text" value="1"/>
Hast_distancia:	<input type="text" value="0"/>	Grosor_muro:	<input type="text" value="0.58"/>	Horn_esq_3:	<input type="text" value="1"/>
Orientacion_puerta:	<input type="text" value="40"/>	Estuco_int_pres:	<input type="text" value="0"/>	Horn_esq_4:	<input type="text" value="0"/>
Ubic_puerta:	<input type="text" value="Eje largo"/>	Estuco_ext_pres:	<input type="text" value="0"/>	Horn_muro_5:	<input type="text" value="2"/>
Tipo_acceso:	<input type="text"/>	Ancho_base:	<input type="text" value="0"/>	Altar_horn_pres:	<input type="text" value="No observa"/>
Puerta_mampost:	<input type="text" value="Ligada"/>			Vent_pres:	<input type="text" value="No observa"/>

Vent_descr:

Horn_descr:

h1: muro 1, cerca a la puerta. Ancho 0.23 m, alto 0.17, a 0.15 m de la superficie. h2: muro 1, el mas alto. Ancho 0.36 m, alto 0.3 m, a 0.99 m de la superficie. h3: muro 1, misma altura que h1. Ancho 0.30 m, alto 0.24 m.

Otros detalles:

Fotos:

1458-1469

iPad:

EA: 2

Gen_descr:	Estructura de forma ovalada, cercana a los afloramientos rocosos y entre las estructuras 001 y 003.		
Preservacion:	41-60%		
Preserv_descr:	La esquina 1, el muro 3 y parte del muro 4 presentan los mayores forados, pero algunos muros se conservan bastante altos.		
Forma:	Ovoide		
Forma_descr:	Alargada con esquinas externas claramente redondeadas.		
Esq_ext_forma:	Redondeada-soga/cabeza	Esq_int_forma:	Redondeada
Rasgo_piso:	No se registran.		
Divisiones_int:	No observable		
Division_int_descr:	No se registran.		
Temp_constr:	Colonial temprano		
Temporal_descr:	Por su asociación a otras estructuras de la manzana.		
Modificaciones:	No observable		
Mods_descr:	No se registran modificaciones de uso o abandono.		
Funcion_principal:	No definido		
Func_descr:	Posiblemente doméstica.		
Design_comun:	-None Selected-		
Calidad_gen:	3		
Uso_moderno:	No se registra.		
Superficie:	Gran cantidad de ichu y piedras caídas.		
Alteraciones:	Pocos	Techo:	No observable
Mamp_descr:	Semejante a la estructura de Malata.		
	Mamposteria	Tipo 1	

cont. EA 2

Detalles:

Eje_largo:	<input type="text" value="5.44"/>	Puerta_completa:	<input type="text" value="0"/>	Horn_muro_4:	<input type="text" value="2"/>
Eje_corto:	<input type="text" value="4.77"/>	Puerta_alt_compl:	<input type="text" value="0"/>	Cant_horn:	<input type="text" value="8"/>
Diametro:	<input type="text" value="0"/>	Puerta_alt_incomp:	<input type="text" value="1.84"/>	Horn_muro_1:	<input type="text" value="No Observa"/>
Altura_muro:	<input type="text" value="0"/>	Ancho_puerta_sup:	<input type="text" value="0"/>	Horn_esq_1:	<input type="text" value="No Observa"/>
Alt_mur_cons:	<input type="text" value="2.66"/>	Ancho_puerta_inf:	<input type="text" value="0.58"/>	Horn_muro_2:	<input type="text" value="1"/>
Altura_hast_max:	<input type="text" value="0"/>	Ancho_puerta_otro:	<input type="text" value="0"/>	Horn_esq_2:	<input type="text" value="0"/>
Altura_hast_cons:	<input type="text" value="0"/>	Altura_ancho_otro:	<input type="text" value="1.61"/>	Horn_muro_3:	<input type="text" value="No Observa"/>
Hast_distancia:	<input type="text" value="0"/>	Grosor_muro:	<input type="text" value="0.72"/>	Horn_esq_3:	<input type="text" value="No observa"/>
Orientacion_puerta:	<input type="text" value="90"/>	Estuco_int_pres:	<input type="text" value="0"/>	Horn_esq_4:	<input type="text" value="2"/>
Ubic_puerta:	<input type="text" value="Eje largo"/>	Estuco_ext_pres:	<input type="text" value="0"/>	Horn_muro_5:	<input type="text" value="3"/>
Tipo_acceso:	<input type="text"/>	Ancho_base:	<input type="text" value="0"/>	Altar_horn_pres	<input type="text" value="No observa"/>
Puerta_mampost:	<input type="text" value="Ligada"/>			Vent_pres:	<input type="text" value="0"/>

Vent_descr:

Horn_descr:

h1: muro 2. Ancho 0.20 m, alto 0.26 m, 0.36 m de la superficie.h2: muro 4, el mas alto. Ancho 0.24 m, alto 0.30 m, a 1.35 m de la superficie.h3: muro 4, bajo h2. Ancho 0.27 m, alto 0.26, a 0.92 m de la superficie.h4: esquina 4, el mas alto.

Otros_detalle:

Fotos:

1471: fotografia externa.1472-1498: fotografias internas.

iPad:



EA: 3

Gen_desc:	Estructura casi cuadrangular, casi por completo desmontada, ubicada en la esquina de la manzana.		
Preservacion:	1-20%		
Preserv_desc:	Muros 1 y 5 parcialmente conservados. Muros 2 y 4 en cimientos. Muro 3 en el 10%.		
Forma:	Cuadrangular		
Forma_desc:	Casi cuadrangular.		
Esq_ext_forma:	No observable	Esq_int_forma:	No observable
Rasgo_piso:	No se registran.		
Divisiones_int:	No observable		
Division_int_desc:	No se registran.		
Temp_constr:	Colonial temprano		
Temporal_desc:			
Modificaciones:	No observable		
Mods_desc:	No se observan modificaciones de uso o abandono.		
Funcion_principal:	Domestica		
Func_desc:	Posiblemente doméstica.		
Design_comun:	Casa		
Calidad_gen:	1-baja		
Uso_moderno:	Pastos. Casi toda la estructura ha sido desmontada.		
Superficie:	Algunas piedras caídas y gran cantidad de ichu.		
Alteraciones:	Varios	Techo:	No observable Mamposteria Tipo 12
Mamp_desc:	Hileras unidas con argamasa. Piedras planas alargadas pequeñas.		

cont. EA 3

Detalles:

Eje_largo:	<input type="text" value="3.93"/>	Puerta_completa:	<input type="text" value="0"/>	Horn_muro_4:	<input type="text" value="No observa"/>
Eje_corto:	<input type="text" value="3.81"/>	Puerta_alt_compl:	<input type="text" value="0"/>	Cant_horn:	<input type="text" value="0"/>
Diametro:	<input type="text" value="0"/>	Puerta_alt_incomp:	<input type="text" value="1.44"/>	Horn_muro_1:	<input type="text" value="No Observa"/>
Altura_muro:	<input type="text" value="0"/>	Ancho_puerta_sup:	<input type="text" value="0"/>	Horn_esq_1:	<input type="text" value="No Observa"/>
Alt_mur_cons:	<input type="text" value="1.29"/>	Ancho_puerta_inf:	<input type="text" value="0.54"/>	Horn_muro_2:	<input type="text" value="No Observa"/>
Altura_hast_max:	<input type="text" value="0"/>	Ancho_puerta_otro:	<input type="text" value="0.5"/>	Horn_esq_2:	<input type="text" value="No Observa"/>
Altura_hast_cons:	<input type="text" value="0"/>	Altura_ancho_otro:	<input type="text" value="0.78"/>	Horn_muro_3:	<input type="text" value="No Observa"/>
Hast_distancia:	<input type="text" value="0"/>	Grosor_muro:	<input type="text" value="0.56"/>	Horn_esq_3:	<input type="text" value="No observa"/>
Orientacion_puerta:	<input type="text" value="20"/>	Estuco_int_pres:	<input type="text" value="No observa"/>	Horn_esq_4:	<input type="text" value="No observa"/>
Ubic_puerta:	<input type="text" value="Eje largo"/>	Estuco_ext_pres:	<input type="text" value="No observa"/>	Horn_muro_5:	<input type="text" value="No observa"/>
Tipo_acceso:	<input type="text" value=""/>	Ancho_base:	<input type="text" value="0"/>	Altar_horn_pres:	<input type="text" value="No observa"/>
Puerta_mampost:	<input type="text" value="Ligada"/>			Vent_pres:	<input type="text" value="No observa"/>

Vent_descr:

Horn_descr:

Otros_detalle:

Fotos:

iPad:

EA: 4

Gen_desc:	Estructura rectangular pequeña, con acceso al este y sin hastiales observables.		
Preservacion:	21-40%		
Preserv_desc:	Del muro 3 sólo se observan las bases. Muros 5 y 1 tienen una altura promedio de 1.60 m.		
Forma:	Cuadrangular		
Forma_desc:			
Esq_ext_forma:	Redondeada-soga/cabeza	Esq_int_forma:	Redondeada
Rasgo_piso:			
Divisiones_int:	0		
Division_int_desc:			
Temp_constr:	Colonial temprano		
Temporal_desc:			
Modificaciones:	0		
Mods_desc:			
Funcion_principal:	Domestica		
Func_desc:			
Design_comun:	Casa		
Calidad_gen:	1-baja		
Uso_moderno:	no evidente.		
Superficie:	Completamente cubierta de piedras de derrumbe de muros, tal wue la superficie no se ve. Ichu crecido entre piedras y ha crecido unos 0.70 m.		
Alteraciones:	Varios	Techo:	No observable
Mamp_desc:	Mamposteria Tipo 12		

cont. EA 4

Detalles:

Eje_largo:	<input type="text" value="5.14"/>	Puerta_completa:	<input type="text" value="0"/>	Horn_muro_4:	<input type="text" value="1"/>
Eje_corto:	<input type="text" value="4.31"/>	Puerta_alt_compl:	<input type="text" value="0"/>	Cant_horn:	<input type="text" value="3"/>
Diametro:	<input type="text" value="0"/>	Puerta_alt_incomp:	<input type="text" value="1.67"/>	Horn_muro_1:	<input type="text" value="2"/>
Altura_muro:	<input type="text" value="0"/>	Ancho_puerta_sup:	<input type="text" value="0"/>	Horn_esq_1:	<input type="text" value="0"/>
Alt_mur_cons:	<input type="text" value="2.07"/>	Ancho_puerta_inf:	<input type="text" value="0.54"/>	Horn_muro_2:	<input type="text" value="No Observa"/>
Altura_hast_max:	<input type="text" value="0"/>	Ancho_puerta_otro:	<input type="text" value="0.59"/>	Horn_esq_2:	<input type="text" value="No Observa"/>
Altura_hast_cons:	<input type="text" value="0"/>	Altura_ancho_otro:	<input type="text" value="0.31"/>	Horn_muro_3:	<input type="text" value="No Observa"/>
Hast_distancia:	<input type="text" value="0"/>	Grosor_muro:	<input type="text" value="0.71"/>	Horn_esq_3:	<input type="text" value="0"/>
Orientacion_puerta:	<input type="text" value="107"/>	Estuco_int_pres:	<input type="text" value="0"/>	Horn_esq_4:	<input type="text" value="0"/>
Ubic_puerta:	<input type="text" value="Eje largo"/>	Estuco_ext_pres:	<input type="text" value="0"/>	Horn_muro_5:	<input type="text" value="No observa"/>
Tipo_acceso:	<input type="text"/>	Ancho_base:	<input type="text" value="0"/>	Altar_horn_pres	<input type="text" value="0"/>
Puerta_mampost:	<input type="text" value="Ligada"/>			Vent_pres:	<input type="text" value="0"/>

Vent_descr:

Horn_descr:

Otros_detalle:

Fotos:

iPad:



EA: 5

Gen_descr:	Estructura pequeña cuadrangular sin hastial observable y con division interna. Acceso mirando al noroeste. Mal conservada.		
Preservacion:	1-20%		
Preserv_descr:	Altura máxima de muro 5 aproximadamente 1m, Muros 1, 2 y 3 sólo conservan base, con piedras colapsadas encima.		
Forma:	Cuadrangular		
Forma_descr:			
Esq_ext_forma:	Redondeada-soga/cabeza	Esq_int_forma:	Redondeada
Rasgo_piso:			
Divisiones_int:	2		
Division_int_descr:	EA 1006 y 1007 son las divisiones internas. No se observan la manera como empoatan los muros de divisiones, siestan ligadas o adosadas a los muros de estructura. No es claro si se trata de una estructura con divisiones, o una pequenha		
Temp_constr:	Colonial temprano		
Temporal_descr:			
Modificaciones:	0		
Mods_descr:			
Funcion_principal:	Domestica		
Func_descr:			
Design_comun:	Casa		
Calidad_gen:	1-baja		
Uso_moderno:			
Superficie:	Cubierta de piedras provenientes del colapso de muro, e ichu crecido.		
Alteraciones:	Varios	Techo:	No observable Mamposteria Tipo 12
Mamp_descr:	Tambien Tipo 1 con poca argamasa.		

cont. EA 5

Detalles:

Eje_largo:	<input type="text" value="5.65"/>	Puerta_completa:	<input type="text" value="0"/>	Horn_muro_4:	<input type="text" value="2"/>
Eje_corto:	<input type="text" value="4.14"/>	Puerta_alt_compl:	<input type="text" value="0"/>	Cant_horn:	<input type="text" value="3"/>
Diametro:	<input type="text" value="0"/>	Puerta_alt_incomp:	<input type="text" value="1.28"/>	Horn_muro_1:	<input type="text" value="No Observa"/>
Altura_muro:	<input type="text" value="0"/>	Ancho_puerta_sup:	<input type="text" value="0"/>	Horn_esq_1:	<input type="text" value="No Observa"/>
Alt_mur_cons:	<input type="text" value="1.34"/>	Ancho_puerta_inf:	<input type="text" value="0.47"/>	Horn_muro_2:	<input type="text" value="No Observa"/>
Altura_hast_max:	<input type="text" value="0"/>	Ancho_puerta_otro:	<input type="text" value="0"/>	Horn_esq_2:	<input type="text" value="No Observa"/>
Altura_hast_cons:	<input type="text" value="0"/>	Altura_ancho_otro:	<input type="text" value="0"/>	Horn_muro_3:	<input type="text" value="No Observa"/>
Hast_distancia:	<input type="text" value="0"/>	Grosor_muro:	<input type="text" value="0.64"/>	Horn_esq_3:	<input type="text" value="No observa"/>
Orientacion_puerta:	<input type="text" value="30"/>	Estuco_int_pres:	<input type="text" value="0"/>	Horn_esq_4:	<input type="text" value="0"/>
Ubic_puerta:	<input type="text" value="Eje largo"/>	Estuco_ext_pres:	<input type="text" value="0"/>	Horn_muro_5:	<input type="text" value="1"/>
Tipo_acceso:	<input type="text" value=""/>	Ancho_base:	<input type="text" value="0"/>	Altar_horn_pres	<input type="text" value="0"/>
Puerta_mampost:	<input type="text" value="Mixta"/>			Vent_pres:	<input type="text" value="0"/>

Vent_descr:

Horn_descr:

Otros_detalle:

Fotos:

SD de Whit 108_0260 ext; 108_0261-0269 int; 108_0270-0272 detalles de hornacinas

iPad:



EA: 6

Gen_desc:	Estructura ubicada en la seccion suroeste del sitio. Coincide con la esquina suroeste de la manzana.		
Preservacion:	21-40%		
Preserv_desc:	Se conservan 3 muros parcialmente. Uno de ellos con una jamba.		
Forma:	Cuadrangular		
Forma_desc:	N/A		
Esq_ext_forma:	Angular-mixta	Esq_int_forma:	Angular
Rasgo_piso:	Ninguno.		
Divisiones_int:	No observable		
Division_int_desc:			
Temp_constr:	Colonial temprano		
Temporal_desc:	Es probable que sea Colonial Temprano debido a que está alineado con el trazo de la manzana.		
Modificaciones:	No observable		
Mods_desc:			
Funcion_principal:	Domestica		
Func_desc:	Se trataria de una estructura común. No existen elementos que la adscriban a una funcion distinta a la domestica.		
Design_comun:	Casa		
Calidad_gen:	1-baja		
Uso_moderno:			
Superficie:	Se observa el colapso de los muros y vegetacion menor.		
Alteraciones:	No evidente	Techo:	No observable Mamposteria Tipo 1
Mamp_desc:	Piedras angulosas, con escaso trabajo y cuyas caras planas han sido puestas hacia afuera.		

cont. EA 6

Detalles:

Eje_largo:	<input type="text" value="5.29"/>	Puerta_completa:	<input type="text" value="0"/>	Horn_muro_4:	<input type="text" value="No observa"/>
Eje_corto:	<input type="text" value="4.7"/>	Puerta_alt_compl:	<input type="text" value="0"/>	Cant_horn:	<input type="text" value="0"/>
Diametro:	<input type="text" value="0"/>	Puerta_alt_incomp:	<input type="text" value="1.98"/>	Horn_muro_1:	<input type="text" value="No Observa"/>
Altura_muro:	<input type="text" value="2.25"/>	Ancho_puerta_sup:	<input type="text" value="0"/>	Horn_esq_1:	<input type="text" value="No Observa"/>
Alt_mur_cons:	<input type="text" value="0"/>	Ancho_puerta_inf:	<input type="text" value="0"/>	Horn_muro_2:	<input type="text" value="No Observa"/>
Altura_hast_max:	<input type="text" value="0"/>	Ancho_puerta_otro:	<input type="text" value="0"/>	Horn_esq_2:	<input type="text" value="No Observa"/>
Altura_hast_cons:	<input type="text" value="0"/>	Altura_ancho_otro:	<input type="text" value="0"/>	Horn_muro_3:	<input type="text" value="No Observa"/>
Hast_distancia:	<input type="text" value="0"/>	Grosor_muro:	<input type="text" value="0.61"/>	Horn_esq_3:	<input type="text" value="No observa"/>
Orientacion_puerta:	<input type="text" value="12"/>	Estuco_int_pres:	<input type="text" value="0"/>	Horn_esq_4:	<input type="text" value="No observa"/>
Ubic_puerta:	<input type="text" value="Eje largo"/>	Estuco_ext_pres:	<input type="text" value="0"/>	Horn_muro_5:	<input type="text" value="No observa"/>
Tipo_acceso:	<input type="text" value=""/>	Ancho_base:	<input type="text" value="0"/>	Altar_horn_pres:	<input type="text" value="No observa"/>
Puerta_mampost:	<input type="text" value="Ligada"/>			Vent_pres:	<input type="text" value="No observa"/>

Vent_descr:

Horn_descr:

Otros_detalle:

Fotos:

iPad:



EA: 7

Gen_descr:	Se trata de una estructura pequeña alineada con el trazo de la manzana en la que se encuentra. Al parecer se encontraría asociada a la EA8 por encontrarse contigua a		
Preservacion:	1-20%		
Preserv_descr:	Su preservacion es muy mala. Sólo se ha conservado una pequeña sección de uno de sus muros.		
Forma:	Cuadrangular		
Forma_descr:			
Esq_ext_forma:	Angular-ligada	Esq_int_forma:	Redondeada
Rasgo_piso:			
Divisiones_int:	No observable		
Division_int_descr:			
Temp_constr:	Colonial temprano		
Temporal_descr:	Su muro posterior (el opuesto a aquél en donde se encontraría la puerta) se encuentra alineado al muro que define la manzana.		
Modificaciones:	No observable		
Mods_descr:			
Funcion_principal:	Domestica		
Func_descr:			
Design_comun:	Casa		
Calidad_gen:	2		
Uso_moderno:			
Superficie:	Se observan escombros en su interior.		
Alteraciones:	-None Selected-	Techo:	No observable Mamposteria Tipo 5
Mamp_descr:	Se asemeja mucho al Tipo 5, aunque presenta algunas piedras irregulares que la conforman, pero por lo general son lajas.		

cont. EA 7

Detalles:

Eje_largo:	<input type="text" value="3.9"/>	Puerta_completa:	<input type="text" value="0"/>	Horn_muro_4:	<input type="text" value="No observa"/>
Eje_corto:	<input type="text" value="0"/>	Puerta_alt_compl:	<input type="text" value="0"/>	Cant_horn:	<input type="text" value="1"/>
Diametro:	<input type="text" value="0"/>	Puerta_alt_incomp:	<input type="text" value="0"/>	Horn_muro_1:	<input type="text" value="No Observa"/>
Altura_muro:	<input type="text" value="1.35"/>	Ancho_puerta_sup:	<input type="text" value="0"/>	Horn_esq_1:	<input type="text" value="No Observa"/>
Alt_mur_cons:	<input type="text" value="0"/>	Ancho_puerta_inf:	<input type="text" value="0"/>	Horn_muro_2:	<input type="text" value="No Observa"/>
Altura_hast_max:	<input type="text" value="0"/>	Ancho_puerta_otro:	<input type="text" value="0"/>	Horn_esq_2:	<input type="text" value="No Observa"/>
Altura_hast_cons:	<input type="text" value="0"/>	Altura_ancho_otro:	<input type="text" value="0"/>	Horn_muro_3:	<input type="text" value="1"/>
Hast_distancia:	<input type="text" value="0"/>	Grosor_muro:	<input type="text" value="0.59"/>	Horn_esq_3:	<input type="text" value="No observa"/>
Orientacion_puerta:	<input type="text" value="0"/>	Estuco_int_pres:	<input type="text" value="0"/>	Horn_esq_4:	<input type="text" value="No observa"/>
Ubic_puerta:	<input type="text" value="Eje largo"/>	Estuco_ext_pres:	<input type="text" value="0"/>	Horn_muro_5:	<input type="text" value="No observa"/>
Tipo_acceso:	<input type="text"/>	Ancho_base:	<input type="text" value="0"/>	Altar_horn_pres:	<input type="text" value="No observa"/>
Puerta_mampost:	<input type="text" value="No observable"/>			Vent_pres:	<input type="text" value="No observa"/>

Vent_descr:

Horn_descr:

Su dintel se compone de una laja, al igual que su base. Su forma es de un rectangulo alargado vertical. Tiene un alto de 0.23 por un ancho de 0.65 m. La distancia de su base a la superficie interior es de 0.43 m.

Otros_detalle:

La altura es la maxima conservada

Fotos:

209-211

iPad:

3

EA: 8

Gen_descr:	Se encuentra alineada con un lado del limite de la manzana en la que se encuentra.		
Preservacion:	1-20%		
Preserv_descr:	Su preservacion es mala. Sólo se mantienen en pie parte de los cuatro muros que la conforman.		
Forma:	Cuadrangular		
Forma_descr:			
Esq_ext_forma:	Angular-ligada	Esq_int_forma:	Redondeada
Rasgo_piso:			
Divisiones_int:	No observable		
Division_int_descr:			
Temp_constr:	Colonial temprano		
Temporal_descr:	Debido a que se alinea a la manzana. Es decir que su construccion se vio supeditada a la existencia de la manzana.		
Modificaciones:	No observable		
Mods_descr:			
Funcion_principal:	Domestica		
Func_descr:			
Design_comun:	Casa		
Calidad_gen:	1-baja		
Uso_moderno:			
Superficie:	Se observa los escombros del colapso de los muros.		
Alteraciones:	No evidente	Techo:	No observable
Mamp_descr:	Mamposteria	Tipo 1	

cont. EA 8

Detalles:

Eje_largo:	<input type="text" value="3.97"/>	Puerta_completa:	<input type="text" value="0"/>	Horn_muro_4:	<input type="text" value="1"/>
Eje_corto:	<input type="text" value="2.82"/>	Puerta_alt_compl:	<input type="text" value="0"/>	Cant_horn:	<input type="text" value="1"/>
Diametro:	<input type="text" value="0"/>	Puerta_alt_incomp:	<input type="text" value="0"/>	Horn_muro_1:	<input type="text" value="No Observa"/>
Altura_muro:	<input type="text" value="1.39"/>	Ancho_puerta_sup:	<input type="text" value="0"/>	Horn_esq_1:	<input type="text" value="No Observa"/>
Alt_mur_cons:	<input type="text" value="0"/>	Ancho_puerta_inf:	<input type="text" value="0"/>	Horn_muro_2:	<input type="text" value="No Observa"/>
Altura_hast_max:	<input type="text" value="0"/>	Ancho_puerta_otro:	<input type="text" value="0"/>	Horn_esq_2:	<input type="text" value="No Observa"/>
Altura_hast_cons:	<input type="text" value="0"/>	Altura_ancho_otro:	<input type="text" value="0"/>	Horn_muro_3:	<input type="text" value="No Observa"/>
Hast_distancia:	<input type="text" value="0"/>	Grosor_muro:	<input type="text" value="0.6"/>	Horn_esq_3:	<input type="text" value="No observa"/>
Orientacion_puerta:	<input type="text" value="15"/>	Estuco_int_pres:	<input type="text" value="0"/>	Horn_esq_4:	<input type="text" value="No observa"/>
Ubic_puerta:	<input type="text" value="Eje largo"/>	Estuco_ext_pres:	<input type="text" value="0"/>	Horn_muro_5:	<input type="text" value="No observa"/>
Tipo_acceso:	<input type="text"/>	Ancho_base:	<input type="text" value="0"/>	Altar_horn_pres:	<input type="text" value="-None Selec"/>
Puerta_mampost:	<input type="text" value="Mixta"/>			Vent_pres:	<input type="text" value="No observa"/>

Vent_descr:

Horn_descr:

Su forma es cuadrangular. Tiene 0.18 m de ancho y 0.15 m de alto. Esta definido por una laja pequeña como dintel y una laja grande como umbral.

Otros_detalle:

La altura es la maxima conservada

Fotos:

212-214

iPad:



EA: 9

Gen_descr: Estructura rectangular ubicada en una esquina de la manzana en la que se encuentra. Su disposicion no coincide con la orientacion del muro de la manzana.

Preservacion: 1-20%

Preserv_descr: Sólo se ha preservado un muro de su eje corto, el cual tiene el hastial en pie.

Forma: Cuadrangular

Forma_descr:

Esq_ext_forma: Angular-ligada

Esq_int_forma: Angular

Rasgo_piso:

Divisiones_int: No observable

Division_int_descr:

Temp_constr: Colonial temprano

Temporal_descr: Si bien no está alineada con el muro que define la manzana, lo irregular de su mamposteria sugiere cierta similitud con la EST004 de Malata, que presentó material colonial en su interior.

Modificaciones: No observable

Mods_descr:

Funcion_principal: Domestica

Func_descr:

Design_comun: Casa

Calidad_gen: 2

Uso_moderno:

Superficie: Se observa el colapso de los muros principalmente al interior.

Alteraciones: No evidente

Techo: Hastial dos aguas

Mamposteria Tipo 1

Mamp_descr: Es muy similar a EST004 de Malata.

cont. EA 9

Detalles:

Eje_largo:	<input type="text" value="5.14"/>	Puerta_completa:	<input type="text" value="0"/>	Horn_muro_4:	<input type="text" value="No observa"/>
Eje_corto:	<input type="text" value="4.06"/>	Puerta_alt_compl:	<input type="text" value="0"/>	Cant_horn:	<input type="text" value="1"/>
Diametro:	<input type="text" value="0"/>	Puerta_alt_incomp:	<input type="text" value="0"/>	Horn_muro_1:	<input type="text" value="No Observa"/>
Altura_muro:	<input type="text" value="1.37"/>	Ancho_puerta_sup:	<input type="text" value="0"/>	Horn_esq_1:	<input type="text" value="No Observa"/>
Alt_mur_cons:	<input type="text" value="0"/>	Ancho_puerta_inf:	<input type="text" value="0"/>	Horn_muro_2:	<input type="text" value="1"/>
Altura_hast_max:	<input type="text" value="0"/>	Ancho_puerta_otro:	<input type="text" value="0"/>	Horn_esq_2:	<input type="text" value="No Observa"/>
Altura_hast_cons:	<input type="text" value="2.38"/>	Altura_ancho_otro:	<input type="text" value="0"/>	Horn_muro_3:	<input type="text" value="No Observa"/>
Hast_distancia:	<input type="text" value="1.8"/>	Grosor_muro:	<input type="text" value="0.57"/>	Horn_esq_3:	<input type="text" value="No observa"/>
Orientacion_puerta:	<input type="text" value="40"/>	Estuco_int_pres:	<input type="text" value="0"/>	Horn_esq_4:	<input type="text" value="No observa"/>
Ubic_puerta:	<input type="text" value="Eje largo"/>	Estuco_ext_pres:	<input type="text" value="0"/>	Horn_muro_5:	<input type="text" value="No observa"/>
Tipo_acceso:	<input type="text"/>	Ancho_base:	<input type="text" value="0"/>	Altar_horn_pres:	<input type="text" value="No observa"/>
Puerta_mampost:	<input type="text" value="No observable"/>			Vent_pres:	<input type="text" value="No observa"/>

Vent_descr:

Horn_descr:

Tiene forma rectangular horizontal. Una laja define tanto su dintel como su umbral. Su ancho es 0.27 m y su alto 0.15 m. La distancia de su base a la superficie interior es de 1.35 m.

Otros_detalle:

Altura de muro deducida del muro con hastial

Fotos:

215-217

iPad:

3

EA: 10

Gen_descr:	Edificio pequeño de forma rectangular y de muros muy bajos.		
Preservacion:	61-80%		
Preserv_descr:			
Forma:	Cuadrangular		
Forma_desc:			
Esq_ext_forma:	Angular-ligada	Esq_int_forma:	Angular
Rasgo_piso:			
Divisiones_int:	0		
Division_int_descr:			
Temp_constr:	Colonial tardío/Republicano		
Temporal_descr:	Por su forma rectangular y no presentar hastiales, ademas de su mamposteria.		
Modificaciones:	0		
Mods_descr:			
Funcion_principal:	Domestica		
Func_descr:			
Design_comun:	Casa		
Calidad_gen:	2		
Uso_moderno:			
Superficie:	Escombros por colapso.		
Alteraciones:	No evidente	Techo:	Sin hastial
		Mamposteria	Tipo 1
Mamp_descr:	Por lo general es de Tipo 1, pero con piedras mas pequeñas y algo mas ordenadas. Su muro sur tiene algunas hiladas con piedras dispuestas en diagonal.		

cont. EA 10

Detalles:

Eje_largo:	<input type="text" value="3.9"/>	Puerta_completa:	<input type="text" value="0"/>	Horn_muro_4:	<input type="text" value="0"/>
Eje_corto:	<input type="text" value="2.37"/>	Puerta_alt_compl:	<input type="text" value="0"/>	Cant_horn:	<input type="text" value="3"/>
Diametro:	<input type="text" value="0"/>	Puerta_alt_incomp:	<input type="text" value="0"/>	Horn_muro_1:	<input type="text" value="0"/>
Altura_muro:	<input type="text" value="1.2"/>	Ancho_puerta_sup:	<input type="text" value="0"/>	Horn_esq_1:	<input type="text" value="0"/>
Alt_mur_cons:	<input type="text" value="0"/>	Ancho_puerta_inf:	<input type="text" value="0"/>	Horn_muro_2:	<input type="text" value="2"/>
Altura_hast_max:	<input type="text" value="0"/>	Ancho_puerta_otro:	<input type="text" value="0"/>	Horn_esq_2:	<input type="text" value="0"/>
Altura_hast_cons:	<input type="text" value="0"/>	Altura_ancho_otro:	<input type="text" value="0"/>	Horn_muro_3:	<input type="text" value="0"/>
Hast_distancia:	<input type="text" value="0"/>	Grosor_muro:	<input type="text" value="0"/>	Horn_esq_3:	<input type="text" value="0"/>
Orientacion_puerta:	<input type="text" value="30"/>	Estuco_int_pres:	<input type="text" value="0"/>	Horn_esq_4:	<input type="text" value="0"/>
Ubic_puerta:	<input type="text" value="Eje largo"/>	Estuco_ext_pres:	<input type="text" value="0"/>	Horn_muro_5:	<input type="text" value="0"/>
Tipo_acceso:	<input type="text"/>	Ancho_base:	<input type="text" value="0"/>	Altar_horn_pres:	<input type="text" value="0"/>
Puerta_mampost:	<input type="text" value="No observable"/>			Vent_pres:	<input type="text" value="0"/>

Vent_descr:

Horn_descr:

Por lo geneal son rectangulares (uno vertical y dos horizontal) de 0.30 x 0.25 m en promedio.

Otros_detalle:

Fotos:

iPad:

EA: 11

Gen_descr:	Esta estructura está ubicada en la esquina suroeste de la manzana, cerca a EA12. Es cuadrangular con esquinas redondeadas, y el acceso está ubicado en el lado este.		
Preservacion:	21-40%		
Preserv_descr:	Los muros este, sur y oeste están derruidos. Sólo el muro norte esta bien preservado.		
Forma:	Cuadrangular		
Forma_descr:	Presenta esquinas redondeadas.		
Esq_ext_forma:	Redondeada-mixta	Esq_int_forma:	Redondeada
Rasgo_piso:	No hay evidencia.		
Divisiones_int:	0		
Division_int_descr:			
Temp_constr:	Intermedio Tardío		
Temporal_descr:	No sigue el trazo de conjunto.		
Modificaciones:	No observable		
Mods_descr:			
Funcion_principal:	Domestica		
Func_descr:	No se observa evidencia de otra función.		
Design_comun:	Casa		
Calidad_gen:	2		
Uso_moderno:	no hay evidencia		
Superficie:	esta cubierto por icchu y piedras caidos		
Alteraciones:	Pocos	Techo:	No observable
Mamp_descr:	No se observan hileras regulares.		
	Mamposteria	Tipo 1	

cont. EA 11

Detalles:

Eje_largo:	<input type="text" value="4.58"/>	Puerta_completa:	<input type="text" value="0"/>	Horn_muro_4:	<input type="text" value="2"/>
Eje_corto:	<input type="text" value="3.43"/>	Puerta_alt_compl:	<input type="text" value="0"/>	Cant_horn:	<input type="text" value="2"/>
Diametro:	<input type="text" value="0"/>	Puerta_alt_incomp:	<input type="text" value="0.98"/>	Horn_muro_1:	<input type="text" value="No Observa"/>
Altura_muro:	<input type="text" value="1.98"/>	Ancho_puerta_sup:	<input type="text" value="0"/>	Horn_esq_1:	<input type="text" value="No Observa"/>
Alt_mur_cons:	<input type="text" value="0"/>	Ancho_puerta_inf:	<input type="text" value="0.49"/>	Horn_muro_2:	<input type="text" value="No Observa"/>
Altura_hast_max:	<input type="text" value="0"/>	Ancho_puerta_otro:	<input type="text" value="0.57"/>	Horn_esq_2:	<input type="text" value="No Observa"/>
Altura_hast_cons:	<input type="text" value="0"/>	Altura_ancho_otro:	<input type="text" value="0.48"/>	Horn_muro_3:	<input type="text" value="No Observa"/>
Hast_distancia:	<input type="text" value="0"/>	Grosor_muro:	<input type="text" value="0.6"/>	Horn_esq_3:	<input type="text" value="No observa"/>
Orientacion_puerta:	<input type="text" value="100"/>	Estuco_int_pres:	<input type="text" value="0"/>	Horn_esq_4:	<input type="text" value="0"/>
Ubic_puerta:	<input type="text" value="Eje largo"/>	Estuco_ext_pres:	<input type="text" value="0"/>	Horn_muro_5:	<input type="text" value="0"/>
Tipo_acceso:	<input type="text"/>	Ancho_base:	<input type="text" value="0"/>	Altar_horn_pres:	<input type="text" value="No observa"/>
Puerta_mampost:	<input type="text" value="Bloques"/>			Vent_pres:	<input type="text" value="No observa"/>

Vent_descr:

Horn_descr:

Son pequeñas y ubicadas una sola linea.

Otros detalles:

Fotos:

103.0485: exterior (oeste), 0486-0497: interior, 0498: hornacinas

iPad:

EA: 12

Gen_descr:	Esta estructura está ubicada en el lado oeste de la manzana, cerca a EA11. Es más o menos cuadrangular, pero las esquinas son redondeadas. El acceso está ubicado		
Preservacion:	21-40%		
Preserv_descr:	El norte está mas o menos bien preservado, pero los demás muros están caídos hasta el nivel de un metro.		
Forma:	Cuadrangular		
Forma_desc:	Las esquinas son redondeadas.		
Esq_ext_forma:	Redondeada-mixta	Esq_int_forma:	Redondeada
Rasgo_piso:	No hay evidencia.		
Divisiones_int:	0		
Division_int_desc:			
Temp_constr:	Intermedio Tardío		
Temporal_desc:	Es cuadrangular, pero las esquinas son redondeadas y no sigue el trazo de conjunto.		
Modificaciones:	No observable		
Mods_desc:			
Funcion_principal:	Domestica		
Func_desc:	No hay evidencia de otra función.		
Design_comun:	Casa		
Calidad_gen:	3		
Uso_moderno:	no hay evidencia		
Superficie:	esta cubierto por piedra caídos y icchu		
Alteraciones:	Pocos	Techo:	No observable Mamposteria Tipo 1
Mamp_desc:	Las bases se disponen en hileras, como Tipo 8, pero el resto de los muros es irregular como Tipo 1.		

cont. EA 12

Detalles:

Eje_largo:	<input type="text" value="4.86"/>	Puerta_completa:	<input type="text" value="0"/>	Horn_muro_4:	<input type="text" value="2"/>
Eje_corto:	<input type="text" value="4.34"/>	Puerta_alt_compl:	<input type="text" value="0"/>	Cant_horn:	<input type="text" value="5"/>
Diametro:	<input type="text" value="0"/>	Puerta_alt_incomp:	<input type="text" value="1.59"/>	Horn_muro_1:	<input type="text" value="1"/>
Altura_muro:	<input type="text" value="0"/>	Ancho_puerta_sup:	<input type="text" value="0"/>	Horn_esq_1:	<input type="text" value="No Observa"/>
Alt_mur_cons:	<input type="text" value="1.53"/>	Ancho_puerta_inf:	<input type="text" value="0.51"/>	Horn_muro_2:	<input type="text" value="No Observa"/>
Altura_hast_max:	<input type="text" value="0"/>	Ancho_puerta_otro:	<input type="text" value="0.45"/>	Horn_esq_2:	<input type="text" value="No Observa"/>
Altura_hast_cons:	<input type="text" value="0"/>	Altura_ancho_otro:	<input type="text" value="0.51"/>	Horn_muro_3:	<input type="text" value="No Observa"/>
Hast_distancia:	<input type="text" value="0"/>	Grosor_muro:	<input type="text" value="0.54"/>	Horn_esq_3:	<input type="text" value="No observa"/>
Orientacion_puerta:	<input type="text" value="30"/>	Estuco_int_pres:	<input type="text" value="0"/>	Horn_esq_4:	<input type="text" value="1"/>
Ubic_puerta:	<input type="text" value="Eje largo"/>	Estuco_ext_pres:	<input type="text" value="0"/>	Horn_muro_5:	<input type="text" value="1"/>
Tipo_acceso:	<input type="text"/>	Ancho_base:	<input type="text" value="0"/>	Altar_horn_pres:	<input type="text" value="No observa"/>
Puerta_mampost:	<input type="text" value="Bloques"/>			Vent_pres:	<input type="text" value="0"/>

Vent_descr:

Horn_descr:

Otros_detalle:

Fotos:

iPad:



EA: 13

Gen_desc:	La ubicación de EA 13 es en la esquina noroeste de la cuadra. Está mal preservada, sólo con las bases y los muros del este y oeste. No podemos ubicar la puerta y no		
Preservacion:	21-40%		
Preserv_desc:	Falta los muros al norte y al sur y los muros en el este y oeste están un poco caídos. No tenemos mucha evidencia del techo.		
Forma:	Cuadrangular		
Forma_desc:	Con esquinas redondeadas.		
Esq_ext_forma:	Redondeada-mixta	Esq_int_forma:	Redondeada
Rasgo_piso:	No hay evidencia.		
Divisiones_int:	0		
Division_int_desc:			
Temp_constr:	Colonial temprano		
Temporal_desc:	Coincide con el trazo de conjunto.		
Modificaciones:	No observable		
Mods_desc:			
Funcion_principal:	Domestica		
Func_desc:	No hay evidencia de otra función.		
Design_comun:	Casa		
Calidad_gen:	2		
Uso_moderno:	no hay evidencia		
Superficie:	esta cubierto por icchu y piedra caidos		
Alteraciones:	Pocos	Techo:	No observable Mamposteria Tipo 8
Mamp_desc:	En el parte inferior son hileras de bloques más o menos regulares, pero en la parte superior es mas irregular, similar a Tipo 1.		

cont. EA 13

Detalles:

Eje_largo:	<input type="text" value="5.07"/>	Puerta_completa:	<input type="text" value="0"/>	Horn_muro_4:	<input type="text" value="No observa"/>
Eje_corto:	<input type="text" value="4.04"/>	Puerta_alt_compl:	<input type="text" value="0"/>	Cant_horn:	<input type="text" value="0"/>
Diametro:	<input type="text" value="0"/>	Puerta_alt_incomp:	<input type="text" value="0"/>	Horn_muro_1:	<input type="text" value="No Observa"/>
Altura_muro:	<input type="text" value="0"/>	Ancho_puerta_sup:	<input type="text" value="0"/>	Horn_esq_1:	<input type="text" value="No Observa"/>
Alt_mur_cons:	<input type="text" value="1.98"/>	Ancho_puerta_inf:	<input type="text" value="0"/>	Horn_muro_2:	<input type="text" value="No Observa"/>
Altura_hast_max:	<input type="text" value="0"/>	Ancho_puerta_otro:	<input type="text" value="0"/>	Horn_esq_2:	<input type="text" value="No Observa"/>
Altura_hast_cons:	<input type="text" value="0"/>	Altura_ancho_otro:	<input type="text" value="0"/>	Horn_muro_3:	<input type="text" value="No Observa"/>
Hast_distancia:	<input type="text" value="0"/>	Grosor_muro:	<input type="text" value="0"/>	Horn_esq_3:	<input type="text" value="No observa"/>
Orientacion_puerta:	<input type="text" value="0"/>	Estuco_int_pres:	<input type="text" value="0"/>	Horn_esq_4:	<input type="text" value="No observa"/>
Ubic_puerta:	<input type="text" value="No observa"/>	Estuco_ext_pres:	<input type="text" value="0"/>	Horn_muro_5:	<input type="text" value="No observa"/>
Tipo_acceso:	<input type="text"/>	Ancho_base:	<input type="text" value="0"/>	Altar_horn_pres:	<input type="text" value="No observa"/>
Puerta_mampost:	<input type="text" value="No observable"/>			Vent_pres:	<input type="text" value="0"/>

Vent_descr:

Horn_descr:

Otros_detalle:

Fotos:

iPad:

EA: 14

Gen_descr:	La ubicación de esta estructura es en el centro del lado norte de la manzana, cerca a EA13. Son similares en tamaño y forma: cuadrangular con esquinas redondeadas. El		
Preservacion:	41-60%		
Preserv_descr:	Falta el muro en el noreste (1) y el muro en el sur, ambos están caído. El muro en el este es el mejor preservado.		
Forma:	Cuadrangular		
Forma_desc:	Con esquinas redondeadas.		
Esq_ext_forma:	Redondeada-bloques	Esq_int_forma:	Redondeada
Rasgo_piso:	No hay evidencia.		
Divisiones_int:	0		
Division_int_desc:			
Temp_constr:	Colonial temprano		
Temporal_desc:	La ubicación sigue el trazo de conjunto.		
Modificaciones:	0		
Mods_desc:			
Funcion_principal:	Domestica		
Func_desc:	No hay evidencia de otra función.		
Design_comun:	Casa		
Calidad_gen:	3		
Uso_moderno:	no hay evidencia		
Superficie:	esta cubierto por icchu y piedras caidos		
Alteraciones:	Pocos	Techo:	No observable Mamposteria Tipo 8
Mamp_desc:	Las bases son de tipo 8, hileras de bloques más o menos regulares. Pero las partes superiores son similares a Tipo 1, más irregular.		

cont. EA 14

Detalles:

Eje_largo:	<input type="text" value="4.39"/>	Puerta_completa:	<input type="text" value="0"/>	Horn_muro_4:	<input type="text" value="No observa"/>
Eje_corto:	<input type="text" value="3.39"/>	Puerta_alt_compl:	<input type="text" value="0"/>	Cant_horn:	<input type="text" value="0"/>
Diametro:	<input type="text" value="0"/>	Puerta_alt_incomp:	<input type="text" value="1.57"/>	Horn_muro_1:	<input type="text" value="No Observa"/>
Altura_muro:	<input type="text" value="0"/>	Ancho_puerta_sup:	<input type="text" value="0"/>	Horn_esq_1:	<input type="text" value="1"/>
Alt_mur_cons:	<input type="text" value="1.97"/>	Ancho_puerta_inf:	<input type="text" value="0.49"/>	Horn_muro_2:	<input type="text" value="0"/>
Altura_hast_max:	<input type="text" value="0"/>	Ancho_puerta_otro:	<input type="text" value="0.5"/>	Horn_esq_2:	<input type="text" value="0"/>
Altura_hast_cons:	<input type="text" value="0"/>	Altura_ancho_otro:	<input type="text" value="0.51"/>	Horn_muro_3:	<input type="text" value="No Observa"/>
Hast_distancia:	<input type="text" value="0"/>	Grosor_muro:	<input type="text" value="0.57"/>	Horn_esq_3:	<input type="text" value="0"/>
Orientacion_puerta:	<input type="text" value="15"/>	Estuco_int_pres:	<input type="text" value="0"/>	Horn_esq_4:	<input type="text" value="0"/>
Ubic_puerta:	<input type="text" value="Eje largo"/>	Estuco_ext_pres:	<input type="text" value="0"/>	Horn_muro_5:	<input type="text" value="0"/>
Tipo_acceso:	<input type="text"/>	Ancho_base:	<input type="text" value="0"/>	Altar_horn_pres:	<input type="text" value="0"/>
Puerta_mampost:	<input type="text" value="Bloques"/>			Vent_pres:	<input type="text" value="No observa"/>

Vent_descr:

Horn_descr:

Otros_detalle:

Fotos:

iPad:



EA: 15

Gen_descr:	Esta estructura se ubica en el centro del lado este de la manzana. Es cuadrangular, pero las esquinas son redondeados. Está mal preservada, salvo las bases en algunas		
Preservacion:	21-40%		
Preserv_descr:	Faltan la partes superiores de todos los muros. Los muros están caídos desde el nivel de 1 m. No tenemos ninguna información sobre el techo.		
Forma:	Cuadrangular		
Forma_desc:	Las esquinas son redondeadas.		
Esq_ext_forma:	Redondeada-mixta	Esq_int_forma:	Redondeada
Rasgo_piso:	No hay evidencia.		
Divisiones_int:	No observable		
Division_int_descr:			
Temp_constr:	Colonial temprano		
Temporal_descr:	Sigue el trazo de conjunto.		
Modificaciones:	No observable		
Mods_descr:			
Funcion_principal:	Domestica		
Func_descr:	No hay evidencia de otra función..		
Design_comun:	Casa		
Calidad_gen:	2		
Uso_moderno:	no hay evidencia		
Superficie:	esta cubierto por icchu y piedras caidos		
Alteraciones:	Pocos	Techo:	No observable Mamposteria Tipo 13
Mamp_descr:	Sólo tenemos las bases, que se conforma de piedras grandes.		

cont. EA 15

Detalles:

Eje_largo:	<input type="text" value="4.99"/>	Puerta_completa:	<input type="text" value="0"/>	Horn_muro_4:	<input type="text" value="No observa"/>
Eje_corto:	<input type="text" value="4.13"/>	Puerta_alt_compl:	<input type="text" value="0"/>	Cant_horn:	<input type="text" value="1"/>
Diametro:	<input type="text" value="0"/>	Puerta_alt_incomp:	<input type="text" value="0.88"/>	Horn_muro_1:	<input type="text" value="No Observa"/>
Altura_muro:	<input type="text" value="0"/>	Ancho_puerta_sup:	<input type="text" value="0"/>	Horn_esq_1:	<input type="text" value="No Observa"/>
Alt_mur_cons:	<input type="text" value="1.41"/>	Ancho_puerta_inf:	<input type="text" value="0.33"/>	Horn_muro_2:	<input type="text" value="No Observa"/>
Altura_hast_max:	<input type="text" value="0"/>	Ancho_puerta_otro:	<input type="text" value="0.41"/>	Horn_esq_2:	<input type="text" value="No Observa"/>
Altura_hast_cons:	<input type="text" value="0"/>	Altura_ancho_otro:	<input type="text" value="0.3"/>	Horn_muro_3:	<input type="text" value="1"/>
Hast_distancia:	<input type="text" value="0"/>	Grosor_muro:	<input type="text" value="0.44"/>	Horn_esq_3:	<input type="text" value="No observa"/>
Orientacion_puerta:	<input type="text" value="15"/>	Estuco_int_pres:	<input type="text" value="No observa"/>	Horn_esq_4:	<input type="text" value="No observa"/>
Ubic_puerta:	<input type="text" value="Eje largo"/>	Estuco_ext_pres:	<input type="text" value="No observa"/>	Horn_muro_5:	<input type="text" value="No observa"/>
Tipo_acceso:	<input type="text"/>	Ancho_base:	<input type="text" value="0"/>	Altar_horn_pres:	<input type="text" value="No observa"/>
Puerta_mampost:	<input type="text" value="Bloques"/>			Vent_pres:	<input type="text" value="No observa"/>

Vent_descr:

Horn_descr:

Otros detalles:

Fotos:

iPad:



EA: 16

Gen_descr:	Esta estructura se ubica en el sureste de la manzana. Similar a otras en la manzana, es cuadrangular con esquinas redondeadas. Es un poco mejor preservada que las		
Preservacion:	41-60%		
Preserv_descr:	Los muros en el sur y oeste y norte están derruidos. Las esquinas en el noroeste y noreste están bien preservadas.		
Forma:	Cuadrangular		
Forma_desc:	Con esquinas redondeadas.		
Esq_ext_forma:	Redondeada-mixta	Esq_int_forma:	Redondeada
Rasgo_piso:	No hay evidencia.		
Divisiones_int:	0		
Division_int_desc:			
Temp_constr:	Colonial temprano		
Temporal_desc:	Respeto el trazo de conjunto.		
Modificaciones:	0		
Mods_desc:			
Funcion_principal:	Domestica		
Func_desc:	No se observa evidencia de otra función.		
Design_comun:	Casa		
Calidad_gen:	3		
Uso_moderno:	no hay evidencia		
Superficie:	esta cubierto por icchu y piedras caidos		
Alteraciones:	Pocos	Techo:	No observable Mamposteria Tipo 8
Mamp_desc:	Las bases se componen de hileras con bloques regulares pero hacia la parte superior son mpas irregulares, como el Tipo 1.		

cont. EA 16

Detalles:

Eje_largo:	<input type="text" value="5.45"/>	Puerta_completa:	<input type="text" value="0"/>	Horn_muro_4:	<input type="text" value="-Ninguno sel"/>
Eje_corto:	<input type="text" value="3.92"/>	Puerta_alt_compl:	<input type="text" value="0"/>	Cant_horn:	<input type="text" value="1"/>
Diametro:	<input type="text" value="0"/>	Puerta_alt_incomp:	<input type="text" value="1.23"/>	Horn_muro_1:	<input type="text" value="1"/>
Altura_muro:	<input type="text" value="0"/>	Ancho_puerta_sup:	<input type="text" value="0"/>	Horn_esq_1:	<input type="text" value="0"/>
Alt_mur_cons:	<input type="text" value="1.71"/>	Ancho_puerta_inf:	<input type="text" value="0.41"/>	Horn_muro_2:	<input type="text" value="0"/>
Altura_hast_max:	<input type="text" value="0"/>	Ancho_puerta_otro:	<input type="text" value="0"/>	Horn_esq_2:	<input type="text" value="0"/>
Altura_hast_cons:	<input type="text" value="0"/>	Altura_ancho_otro:	<input type="text" value="0"/>	Horn_muro_3:	<input type="text" value="No Observa"/>
Hast_distancia:	<input type="text" value="0"/>	Grosor_muro:	<input type="text" value="0.55"/>	Horn_esq_3:	<input type="text" value="No observa"/>
Orientacion_puerta:	<input type="text" value="15"/>	Estuco_int_pres:	<input type="text" value="0"/>	Horn_esq_4:	<input type="text" value="No observa"/>
Ubic_puerta:	<input type="text" value="Eje largo"/>	Estuco_ext_pres:	<input type="text" value="0"/>	Horn_muro_5:	<input type="text" value="No observa"/>
Tipo_acceso:	<input type="text" value=""/>	Ancho_base:	<input type="text" value="0"/>	Altar_horn_pres	<input type="text" value="0"/>
Puerta_mampost:	<input type="text" value="Bloques"/>			Vent_pres:	<input type="text" value="0"/>

Vent_descr:

Horn_descr:

Otros detalles:

Fotos:

iPad:



EA: 17

Gen_descr: Esta ubicada en la esquina sureste de la manzana. Está mal preservada y sólo se observan las bases. Es más o menos circular y no se pudo ubicar el acceso. El nivel

Preservacion: 1-20%

Preserv_descr: Sólo las bases.

Forma: Circular

Forma_descr: No se observan esquinas.

Esq_ext_forma: No observable

Esq_int_forma: Redondeada

Rasgo_piso: No hay evidencia.

Divisiones_int: 0

Division_int_descr:

Temp_constr: Intermedio Tardío

Temporal_descr: Debido a que las construcciones Collaguas fueron también circulares.

Modificaciones: No observable

Mods_descr:

Funcion_principal: Domestica

Func_descr:

Design_comun: Casa

Calidad_gen: 2

Uso_moderno: no hay evidencia

Superficie: esta cubierto por icchu y piedras caidos

Alteraciones: Varios

Techo: No observable

Mamposteria Tipo 8

Mamp_descr: Sólo se observan las bases y se presentan más o menos en hileras.

cont. EA 17

Detalles:

Eje_largo:	<input type="text" value="0"/>	Puerta_completa:	<input type="text" value="0"/>	Horn_muro_4:	<input type="text" value="No observa"/>
Eje_corto:	<input type="text" value="0"/>	Puerta_alt_compl:	<input type="text" value="0"/>	Cant_horn:	<input type="text" value="0"/>
Diametro:	<input type="text" value="5.33"/>	Puerta_alt_incomp:	<input type="text" value="0"/>	Horn_muro_1:	<input type="text" value="No Observa"/>
Altura_muro:	<input type="text" value="0"/>	Ancho_puerta_sup:	<input type="text" value="0"/>	Horn_esq_1:	<input type="text" value="No Observa"/>
Alt_mur_cons:	<input type="text" value="0.85"/>	Ancho_puerta_inf:	<input type="text" value="0"/>	Horn_muro_2:	<input type="text" value="No Observa"/>
Altura_hast_max:	<input type="text" value="0"/>	Ancho_puerta_otro:	<input type="text" value="0"/>	Horn_esq_2:	<input type="text" value="No Observa"/>
Altura_hast_cons:	<input type="text" value="0"/>	Altura_ancho_otro:	<input type="text" value="0"/>	Horn_muro_3:	<input type="text" value="No Observa"/>
Hast_distancia:	<input type="text" value="0"/>	Grosor_muro:	<input type="text" value="0"/>	Horn_esq_3:	<input type="text" value="No observa"/>
Orientacion_puerta:	<input type="text" value="0"/>	Estuco_int_pres:	<input type="text" value="No observa"/>	Horn_esq_4:	<input type="text" value="No observa"/>
Ubic_puerta:	<input type="text" value="No observa"/>	Estuco_ext_pres:	<input type="text" value="No observa"/>	Horn_muro_5:	<input type="text" value="No observa"/>
Tipo_acceso:	<input type="text"/>	Ancho_base:	<input type="text" value="0"/>	Altar_horn_pres:	<input type="text" value="No observa"/>
Puerta_mampost:	<input type="text" value="No observable"/>			Vent_pres:	<input type="text" value="No observa"/>

Vent_descr:

Horn_descr:

Otros_detalle:

Fotos:

iPad:

EA: 18

Gen_descr: Este estructura está ubicada en el centro del lado sur de la manzana. Es más o menos circular y esta mal preservada. Muchas partes del muro en el norte y en el

Preservacion: 21-40%

Preserv_descr: Faltan parte de los muros norte y sur, además de no tener evidencia de un techo.

Forma: Circular

Forma_descr:

Esq_ext_forma: No observable

Esq_int_forma: Redondeada

Rasgo_piso: No hay evidencia.

Divisiones_int: 0

Division_int_descr:

Temp_constr: Intermedio Tardío

Temporal_descr: Es circular y la construcción es diferente que las estructuras coloniales.

Modificaciones: No observable

Mods_descr:

Funcion_principal: Domestica

Func_descr: No hay evidencia de otra función.

Design_comun: Casa

Calidad_gen: 2

Uso_moderno: no hay evidencia

Superficie: esta cubierto por icchu y piedras caidos

Alteraciones: Pocos

Techo: No observable

Mamposteria Tipo 8

Mamp_descr: Se observan hileras de bloques en la parte inferior, pero las superiores son más irregular en tamaño y forma, más como Tipo 1. También, las bases incorporan bloques grandes.

cont. EA 18

Detalles:

Eje_largo:	<input type="text" value="0"/>	Puerta_completa:	<input type="text" value="0"/>	Horn_muro_4:	<input type="text" value="No observa"/>
Eje_corto:	<input type="text" value="0"/>	Puerta_alt_compl:	<input type="text" value="0"/>	Cant_horn:	<input type="text" value="2"/>
Diametro:	<input type="text" value="4.29"/>	Puerta_alt_incomp:	<input type="text" value="0"/>	Horn_muro_1:	<input type="text" value="No Observa"/>
Altura_muro:	<input type="text" value="0"/>	Ancho_puerta_sup:	<input type="text" value="0"/>	Horn_esq_1:	<input type="text" value="No Observa"/>
Alt_mur_cons:	<input type="text" value="1.73"/>	Ancho_puerta_inf:	<input type="text" value="0"/>	Horn_muro_2:	<input type="text" value="No Observa"/>
Altura_hast_max:	<input type="text" value="0"/>	Ancho_puerta_otro:	<input type="text" value="0"/>	Horn_esq_2:	<input type="text" value="No Observa"/>
Altura_hast_cons:	<input type="text" value="0"/>	Altura_ancho_otro:	<input type="text" value="0"/>	Horn_muro_3:	<input type="text" value="No Observa"/>
Hast_distancia:	<input type="text" value="0"/>	Grosor_muro:	<input type="text" value="0"/>	Horn_esq_3:	<input type="text" value="No observa"/>
Orientacion_puerta:	<input type="text" value="0"/>	Estuco_int_pres:	<input type="text" value="0"/>	Horn_esq_4:	<input type="text" value="No observa"/>
Ubic_puerta:	<input type="text" value="Circular (no"/>	Estuco_ext_pres:	<input type="text" value="0"/>	Horn_muro_5:	<input type="text" value="No observa"/>
Tipo_acceso:	<input type="text"/>	Ancho_base:	<input type="text" value="0"/>	Altar_horn_pres	<input type="text" value="0"/>
Puerta_mampost:	<input type="text" value="No observable"/>			Vent_pres:	<input type="text" value="0"/>

Vent_descr:

Horn_descr:

Una es triangular y la otra es cuadrangular.

Otros_detalle:

Fotos:

103.0452: exterior (norte), 0453-0462: interior, 0463-0464: hornacinas

iPad:



EA: 19

Gen_descr:	Esta estructura esta ubicado en el lado suroeste de la manzana. Está muy bien preservada, con muros altos. Es cuadrangular, pero con esquina redondeadas. Hay		
Preservacion:	81-100%		
Preserv_descr:	Todos los muros están intactos, sólo falta el techo.		
Forma:	Cuadrangular		
Forma_desc:	Con esquinas redondeadas en la parte interna.		
Esq_ext_forma:	Angular-mixta	Esq_int_forma:	Redondeada
Rasgo_piso:	Es posible que exista una banquetta, pero no estamos seguros porque la superficie está cubierta de ichu.		
Divisiones_int:	0		
Division_int_descr:			
Temp_constr:	Intermedio Tardío		
Temporal_descr:	Es grande y bien construida, además de su cercanía a la casa de kuraka.		
Modificaciones:	0		
Mods_descr:			
Funcion_principal:	Domestica		
Func_descr:	No hay evidencia de otra función.		
Design_comun:	Casa		
Calidad_gen:	4		
Uso_moderno:	no hay evidencia		
Superficie:	esta cubiertos icchu y piedras caidos		
Alteraciones:	No evidente	Techo:	Sin hastial
Mamp_descr:	Mamposteria Tipo 1		
	Bloques irregulares pero fuertes.		

cont. EA 19

Detalles:

Eje_largo:	<input type="text" value="5.78"/>	Puerta_completa:	<input type="text" value="0"/>	Horn_muro_4:	<input type="text" value="2"/>
Eje_corto:	<input type="text" value="4.71"/>	Puerta_alt_compl:	<input type="text" value="0"/>	Cant_horn:	<input type="text" value="10"/>
Diametro:	<input type="text" value="0"/>	Puerta_alt_incomp:	<input type="text" value="1.18"/>	Horn_muro_1:	<input type="text" value="5"/>
Altura_muro:	<input type="text" value="2.25"/>	Ancho_puerta_sup:	<input type="text" value="0"/>	Horn_esq_1:	<input type="text" value="0"/>
Alt_mur_cons:	<input type="text" value="0"/>	Ancho_puerta_inf:	<input type="text" value="0.36"/>	Horn_muro_2:	<input type="text" value="1"/>
Altura_hast_max:	<input type="text" value="0"/>	Ancho_puerta_otro:	<input type="text" value="0.74"/>	Horn_esq_2:	<input type="text" value="0"/>
Altura_hast_cons:	<input type="text" value="0"/>	Altura_ancho_otro:	<input type="text" value="0.62"/>	Horn_muro_3:	<input type="text" value="0"/>
Hast_distancia:	<input type="text" value="0"/>	Grosor_muro:	<input type="text" value="0.54"/>	Horn_esq_3:	<input type="text" value="0"/>
Orientacion_puerta:	<input type="text" value="10"/>	Estuco_int_pres:	<input type="text" value="0"/>	Horn_esq_4:	<input type="text" value="0"/>
Ubic_puerta:	<input type="text" value="Eje largo"/>	Estuco_ext_pres:	<input type="text" value="0"/>	Horn_muro_5:	<input type="text" value="2"/>
Tipo_acceso:	<input type="text"/>	Ancho_base:	<input type="text" value="0"/>	Altar_horn_pres:	<input type="text" value="0"/>
Puerta_mampost:	<input type="text" value="Bloques"/>			Vent_pres:	<input type="text" value="1"/>

Vent_desc: Hay dos ventanas en el muro 2.

Horn_desc: Dos son trapezoides y los restos son cuadrangulares.

Otros_detalle:

Fotos:

iPad:

EA: 20

Gen_descr:	Probablemente esta estructura fue muy grande, pero ahora sólo tenemos la esquina suroeste. Está ubicada cerca a EA 19 y es de similar construcción. Está ubicada más o		
Preservacion:	21-40%		
Preserv_descr:	no se observan claramente los muros norte y este, no podemos ubicar el acceso y falta la parte superior del muro oeste.		
Forma:	Cuadrangular		
Forma_desc:	Con esquinas redondeadas en la parte interna.		
Esq_ext_forma:	Redondeada-mixta	Esq_int_forma:	Redondeada
Rasgo_piso:	No hay evidencia.		
Divisiones_int:	0		
Division_int_desc:			
Temp_constr:	Intermedio Tardío		
Temporal_desc:	Es similar a las otras estructuras en la manzana, al oeste. No tiene hastiales y sus esquinas son redondeadas.		
Modificaciones:	No observable		
Mods_desc:			
Funcion_principal:	Domestica		
Func_desc:	No hay evidencia de otra función.		
Design_comun:	Casa		
Calidad_gen:	4		
Uso_moderno:	no hay evidencia		
Superficie:	esta cubierto por icchu y piedras caídos		
Alteraciones:	Varios	Techo:	Sin hastial Mamposteria Tipo 1
Mamp_desc:	Los bloques son irregulares sin formar hileras, pero fueron bien contruidos.		

cont. EA 20

Detalles:

Eje_largo:	<input type="text" value="6.37"/>	Puerta_completa:	<input type="text" value="0"/>	Horn_muro_4:	<input type="text" value="No observa"/>
Eje_corto:	<input type="text" value="4.85"/>	Puerta_alt_compl:	<input type="text" value="0"/>	Cant_horn:	<input type="text" value="3"/>
Diametro:	<input type="text" value="0"/>	Puerta_alt_incomp:	<input type="text" value="0"/>	Horn_muro_1:	<input type="text" value="No Observa"/>
Altura_muro:	<input type="text" value="2.22"/>	Ancho_puerta_sup:	<input type="text" value="0"/>	Horn_esq_1:	<input type="text" value="No Observa"/>
Alt_mur_cons:	<input type="text" value="0"/>	Ancho_puerta_inf:	<input type="text" value="0"/>	Horn_muro_2:	<input type="text" value="No Observa"/>
Altura_hast_max:	<input type="text" value="0"/>	Ancho_puerta_otro:	<input type="text" value="0"/>	Horn_esq_2:	<input type="text" value="No Observa"/>
Altura_hast_cons:	<input type="text" value="0"/>	Altura_ancho_otro:	<input type="text" value="0"/>	Horn_muro_3:	<input type="text" value="No Observa"/>
Hast_distancia:	<input type="text" value="0"/>	Grosor_muro:	<input type="text" value="0"/>	Horn_esq_3:	<input type="text" value="No observa"/>
Orientacion_puerta:	<input type="text" value="0"/>	Estuco_int_pres:	<input type="text" value="0"/>	Horn_esq_4:	<input type="text" value="No observa"/>
Ubic_puerta:	<input type="text" value="No observa"/>	Estuco_ext_pres:	<input type="text" value="0"/>	Horn_muro_5:	<input type="text" value="No observa"/>
Tipo_acceso:	<input type="text"/>	Ancho_base:	<input type="text" value="0"/>	Altar_horn_pres:	<input type="text" value="No observa"/>
Puerta_mampost:	<input type="text" value="No observable"/>			Vent_pres:	<input type="text" value="No observa"/>

Vent_descr:

Horn_descr:

Otros_detalle:

Fotos:

iPad:

EA: 21

Gen_descr:	Ubicada en el centro de la manzana, cerca de EA 20, pero la construcción es muy diferente. EA 21 tiene dos hastiales en los muros al norte y sur. El acceso se ubica en		
Preservacion:	61-80%		
Preserv_descr:	El muro este y parte del hastial sur están derruidos.		
Forma:	Cuadrangular		
Forma_desc:	Cuadrangular.		
Esq_ext_forma:	Angular-mixta	Esq_int_forma:	Angular
Rasgo_piso:	No hay evidencia.		
Divisiones_int:	0		
Division_int_descr:			
Temp_constr:	Colonial temprano		
Temporal_descr:	La construcción es diferente que las estructuras al oeste. Sigue el diseño general, además de presentar hastiales.		
Modificaciones:	0		
Mods_descr:			
Funcion_principal:	No definido		
Func_descr:	Es muy pequeña para ser una casa, además de no presentar hornacinas. No queda muy claro cuál es su función.		
Design_comun:	Almacen		
Calidad_gen:	2		
Uso_moderno:	no hay evidencia		
Superficie:	esta cubierto por icchu y piedras caidos		
Alteraciones:	Pocos	Techo:	Hastial dos aguas Mamposteria Tipo 12
Mamp_descr:	Tiene hileras diagonales pero no chevrones y hay mucha cerámica en la argamasa de los muros.		

cont. EA 21

Detalles:

Eje_largo:	<input type="text" value="3.71"/>	Puerta_completa:	<input type="text" value="0"/>	Horn_muro_4:	<input type="text" value="0"/>
Eje_corto:	<input type="text" value="2.2"/>	Puerta_alt_compl:	<input type="text" value="0"/>	Cant_horn:	<input type="text" value="1"/>
Diametro:	<input type="text" value="0"/>	Puerta_alt_incomp:	<input type="text" value="0.82"/>	Horn_muro_1:	<input type="text" value="0"/>
Altura_muro:	<input type="text" value="1.7"/>	Ancho_puerta_sup:	<input type="text" value="0"/>	Horn_esq_1:	<input type="text" value="0"/>
Alt_mur_cons:	<input type="text" value="0"/>	Ancho_puerta_inf:	<input type="text" value="0.47"/>	Horn_muro_2:	<input type="text" value="0"/>
Altura_hast_max:	<input type="text" value="2.21"/>	Ancho_puerta_otro:	<input type="text" value="0.47"/>	Horn_esq_2:	<input type="text" value="0"/>
Altura_hast_cons:	<input type="text" value="0"/>	Altura_ancho_otro:	<input type="text" value="0.62"/>	Horn_muro_3:	<input type="text" value="1"/>
Hast_distancia:	<input type="text" value="1.76"/>	Grosor_muro:	<input type="text" value="0.49"/>	Horn_esq_3:	<input type="text" value="0"/>
Orientacion_puerta:	<input type="text" value="100"/>	Estuco_int_pres:	<input type="text" value="0"/>	Horn_esq_4:	<input type="text" value="0"/>
Ubic_puerta:	<input type="text" value="Eje largo"/>	Estuco_ext_pres:	<input type="text" value="0"/>	Horn_muro_5:	<input type="text" value="0"/>
Tipo_acceso:	<input type="text"/>	Ancho_base:	<input type="text" value="0"/>	Altar_horn_pres:	<input type="text" value="0"/>
Puerta_mampost:	<input type="text" value="Bloques"/>			Vent_pres:	<input type="text" value="0"/>

Vent_descr:

Horn_descr:

Posible hornacina, pero está ubicado en el piso.

Otros detalles:

Fotos:

103.0546: exterior (oeste), 0547-0558: interior

iPad:



EA: 22

Gen_descr:	Ubicada en el centro del lado oeste de la manzana. Asociada con EA 21 y un patio. El acceso se ubica al norte y presenta hastiales en el este y oeste, con ventanas.		
Preservacion:	81-100%		
Preserv_descr:	Algunas zonas del muro norte están derruidas, pero todo el resto de la estructura está intacto.		
Forma:	Cuadrangular		
Forma_desc:	Cuadrangular, pero las esquinas en el norte son angulares y las esquinas en el sur son redondeados.		
Esq_ext_forma:	Angular-bloques	Esq_int_forma:	Angular
Rasgo_piso:	Existe una banquetta que se extiende al pie de todos los muros.		
Divisiones_int:	0		
Division_int_descr:			
Temp_constr:	Colonial temprano		
Temporal_descr:	Tiene hastiales y sigue el trazo de conjunto.		
Modificaciones:	0		
Mods_descr:			
Funcion_principal:	Domestica		
Func_descr:	No hay evidencia de otra función.		
Design_comun:	Casa		
Calidad_gen:	4		
Uso_moderno:	no hay evidencia		
Superficie:	esta cubierto por icchu y piedras caidos		
Alteraciones:	No evidente	Techo:	Hastial dos aguas Mamposteria Tipo 12
Mamp_descr:	Presenta hileras con piedras en diagonal.		

cont. EA 22

Detalles:

Eje_largo:	<input type="text" value="5.1"/>	Puerta_completa:	<input type="text" value="0"/>	Horn_muro_4:	<input type="text" value="0"/>
Eje_corto:	<input type="text" value="4.85"/>	Puerta_alt_compl:	<input type="text" value="0"/>	Cant_horn:	<input type="text" value="4"/>
Diametro:	<input type="text" value="0"/>	Puerta_alt_incomp:	<input type="text" value="0.71"/>	Horn_muro_1:	<input type="text" value="3"/>
Altura_muro:	<input type="text" value="1.85"/>	Ancho_puerta_sup:	<input type="text" value="0"/>	Horn_esq_1:	<input type="text" value="0"/>
Alt_mur_cons:	<input type="text" value="0"/>	Ancho_puerta_inf:	<input type="text" value="0.69"/>	Horn_muro_2:	<input type="text" value="1"/>
Altura_hast_max:	<input type="text" value="3.41"/>	Ancho_puerta_otro:	<input type="text" value="0.66"/>	Horn_esq_2:	<input type="text" value="0"/>
Altura_hast_cons:	<input type="text" value="0"/>	Altura_ancho_otro:	<input type="text" value="0.34"/>	Horn_muro_3:	<input type="text" value="0"/>
Hast_distancia:	<input type="text" value="2.2"/>	Grosor_muro:	<input type="text" value="0.56"/>	Horn_esq_3:	<input type="text" value="0"/>
Orientacion_puerta:	<input type="text" value="10"/>	Estuco_int_pres:	<input type="text" value="0"/>	Horn_esq_4:	<input type="text" value="0"/>
Ubic_puerta:	<input type="text" value="Eje largo"/>	Estuco_ext_pres:	<input type="text" value="0"/>	Horn_muro_5:	<input type="text" value="No observa"/>
Tipo_acceso:	<input type="text"/>	Ancho_base:	<input type="text" value="0"/>	Altar_horn_pres	<input type="text" value="0"/>
Puerta_mampost:	<input type="text" value="Bloques"/>			Vent_pres:	<input type="text" value="1"/>

Vent_descr:

Horn_descr:

Otros_detalle:

Fotos:

iPad:



EA: 23

Gen_descr:	Esta estructura está asociada con EA 22, y usa el muro este de 22 como su muro oeste. No hay evidencia de un techo, pero los muros son muy largas. El muro este es		
Preservacion:	41-60%		
Preserv_descr:	Faltan la parte superior de los muros.		
Forma:	Cuadrangular		
Forma_desc:			
Esq_ext_forma:	Angular-mixta	Esq_int_forma:	Angular
Rasgo_piso:	No hay evidencia.		
Divisiones_int:	0		
Division_int_descr:			
Temp_constr:	Colonial temprano		
Temporal_descr:	Está asociado con otra estructura colonial temprano, tiene mampostería colonial temprano, y sigue el trazo de conjunto.		
Modificaciones:	0		
Mods_descr:			
Funcion_principal:	Domestica		
Func_descr:	Posible patio o área para almacenaje.		
Design_comun:	-Ninguno seleccionado-		
Calidad_gen:	-Ninguno seleccionado-		
Uso_moderno:	no hay evidencia		
Superficie:	esta cubierto por piedras caídos y icchu		
Alteraciones:	No evidente	Techo:	No observable
Mamp_descr:	Hay hileras con piedras diagonales.		
	Mamposteria	Tipo 12	

cont. EA 23

Detalles:

Eje_largo:	<input type="text" value="7.2"/>	Puerta_completa:	<input type="text" value="0"/>	Horn_muro_4:	<input type="text" value="0"/>
Eje_corto:	<input type="text" value="3.13"/>	Puerta_alt_compl:	<input type="text" value="0"/>	Cant_horn:	<input type="text" value="0"/>
Diametro:	<input type="text" value="0"/>	Puerta_alt_incomp:	<input type="text" value="0"/>	Horn_muro_1:	<input type="text" value="0"/>
Altura_muro:	<input type="text" value="0"/>	Ancho_puerta_sup:	<input type="text" value="0"/>	Horn_esq_1:	<input type="text" value="0"/>
Alt_mur_cons:	<input type="text" value="0.88"/>	Ancho_puerta_inf:	<input type="text" value="0"/>	Horn_muro_2:	<input type="text" value="0"/>
Altura_hast_max:	<input type="text" value="0"/>	Ancho_puerta_otro:	<input type="text" value="0"/>	Horn_esq_2:	<input type="text" value="0"/>
Altura_hast_cons:	<input type="text" value="0"/>	Altura_ancho_otro:	<input type="text" value="0"/>	Horn_muro_3:	<input type="text" value="0"/>
Hast_distancia:	<input type="text" value="0"/>	Grosor_muro:	<input type="text" value="0"/>	Horn_esq_3:	<input type="text" value="0"/>
Orientacion_puerta:	<input type="text" value="0"/>	Estuco_int_pres:	<input type="text" value="0"/>	Horn_esq_4:	<input type="text" value="0"/>
Ubic_puerta:	<input type="text" value="Eje largo"/>	Estuco_ext_pres:	<input type="text" value="0"/>	Horn_muro_5:	<input type="text" value="0"/>
Tipo_acceso:	<input type="text"/>	Ancho_base:	<input type="text" value="0"/>	Altar_horn_pres	<input type="text" value="0"/>
Puerta_mampost:	<input type="text" value="No observable"/>			Vent_pres:	<input type="text" value="0"/>

Vent_descr:

Horn_descr:

Otros detalles:

Fotos:

iPad:



EA: 24

Gen_descr:	Ubicada en la esquina noreste de la manzana. Similar a EA 19 y EA 20 y tiene un acceso bien preservado en el lado norte. Las esquinas en el norte son redondeados		
Preservacion:	61-80%		
Preserv_descr:	Parte de los muros en la esquina suroeste y parte del muro este están derruidos.		
Forma:	Cuadrangular		
Forma_desc:	Cuadrangular, pero con las esquinas en el norte redondeadas y las esquinas en el sur angulares.		
Esq_ext_forma:	Redondeada-mixta	Esq_int_forma:	Redondeada
Rasgo_piso:	No hay evidencia.		
Divisiones_int:	0		
Division_int_descr:			
Temp_constr:	Intermedio Tardío		
Temporal_descr:	Es mas similar a los estructuras tempranas.		
Modificaciones:	0		
Mods_descr:			
Funcion_principal:	Domestica		
Func_descr:	No hay evidencia de otra función.		
Design_comun:	Casa		
Calidad_gen:	3		
Uso_moderno:	no hay evidencia		
Superficie:	esta cubierto por icchu y piedras caidos		
Alteraciones:	Pocos	Techo:	Sin hastial Mamposteria Tipo 8
Mamp_descr:	Se observan hileras con bloques grandes, especialmente en la parte baja, cerca de la base, pero la parte superior de los muros es más similar a Tipo 1.		

cont. EA 24

Detalles:

Eje_largo:	<input type="text" value="5.78"/>	Puerta_completa:	<input type="text" value="0"/>	Horn_muro_4:	<input type="text" value="2"/>
Eje_corto:	<input type="text" value="4.1"/>	Puerta_alt_compl:	<input type="text" value="0"/>	Cant_horn:	<input type="text" value="4"/>
Diametro:	<input type="text" value="0"/>	Puerta_alt_incomp:	<input type="text" value="1.47"/>	Horn_muro_1:	<input type="text" value="2"/>
Altura_muro:	<input type="text" value="2.2"/>	Ancho_puerta_sup:	<input type="text" value="0"/>	Horn_esq_1:	<input type="text" value="0"/>
Alt_mur_cons:	<input type="text" value="0"/>	Ancho_puerta_inf:	<input type="text" value="0.58"/>	Horn_muro_2:	<input type="text" value="0"/>
Altura_hast_max:	<input type="text" value="0"/>	Ancho_puerta_otro:	<input type="text" value="0.61"/>	Horn_esq_2:	<input type="text" value="0"/>
Altura_hast_cons:	<input type="text" value="0"/>	Altura_ancho_otro:	<input type="text" value="1.26"/>	Horn_muro_3:	<input type="text" value="No Observa"/>
Hast_distancia:	<input type="text" value="0"/>	Grosor_muro:	<input type="text" value="0.54"/>	Horn_esq_3:	<input type="text" value="No observa"/>
Orientacion_puerta:	<input type="text" value="0"/>	Estuco_int_pres:	<input type="text" value="0"/>	Horn_esq_4:	<input type="text" value="0"/>
Ubic_puerta:	<input type="text" value="Eje largo"/>	Estuco_ext_pres:	<input type="text" value="0"/>	Horn_muro_5:	<input type="text" value="0"/>
Tipo_acceso:	<input type="text"/>	Ancho_base:	<input type="text" value="0"/>	Altar_horn_pres:	<input type="text" value="0"/>
Puerta_mampost:	<input type="text" value="Bloques"/>			Vent_pres:	<input type="text" value="0"/>

Vent_descr:

Horn_descr:

Otros_detalle:

Fotos:

iPad:



EA: 26

Gen_descr:	Ubicada en el centro del lado sur de la manzana. Los muros son bajos y la estructura es muy larga. También se asocia con EA27 al oeste. La puerta se ubica en el muro		
Preservacion:	41-60%		
Preserv_descr:	Está muy derruida, prácticamente ningún muro queda en pie.		
Forma:	Cuadrangular		
Forma_desc:	Con esquinas angulares.		
Esq_ext_forma:	Angular-mixta	Esq_int_forma:	Angular
Rasgo_piso:	No observable.		
Divisiones_int:	0		
Division_int_descr:			
Temp_constr:	Colonial temprano		
Temporal_descr:	Es rectangular y sigue la el trazo de conjunto. Posible corral.		
Modificaciones:	0		
Mods_descr:			
Funcion_principal:	No definido		
Func_descr:	No se precisa la función. Es larga y estrecha. Diferente de las otras estructuras.		
Design_comun:	-Ninguno seleccionado-		
Calidad_gen:	3		
Uso_moderno:	no hay evidencia		
Superficie:	esta cubierto por icchu		
Alteraciones:	No evidente	Techo:	No observable
Mamp_descr:	Se observan lajas diagonales al interior.		
	Mamposteria	Tipo 12	

cont. EA 26

Detalles:

Eje_largo:	<input type="text" value="8.86"/>	Puerta_completa:	<input type="text" value="0"/>	Horn_muro_4:	<input type="text" value="0"/>
Eje_corto:	<input type="text" value="3.11"/>	Puerta_alt_compl:	<input type="text" value="0"/>	Cant_horn:	<input type="text" value="0"/>
Diametro:	<input type="text" value="0"/>	Puerta_alt_incomp:	<input type="text" value="0.17"/>	Horn_muro_1:	<input type="text" value="0"/>
Altura_muro:	<input type="text" value="0"/>	Ancho_puerta_sup:	<input type="text" value="0"/>	Horn_esq_1:	<input type="text" value="0"/>
Alt_mur_cons:	<input type="text" value="1.15"/>	Ancho_puerta_inf:	<input type="text" value="0"/>	Horn_muro_2:	<input type="text" value="0"/>
Altura_hast_max:	<input type="text" value="0"/>	Ancho_puerta_otro:	<input type="text" value="0"/>	Horn_esq_2:	<input type="text" value="0"/>
Altura_hast_cons:	<input type="text" value="0"/>	Altura_ancho_otro:	<input type="text" value="0"/>	Horn_muro_3:	<input type="text" value="0"/>
Hast_distancia:	<input type="text" value="0"/>	Grosor_muro:	<input type="text" value="0.66"/>	Horn_esq_3:	<input type="text" value="0"/>
Orientacion_puerta:	<input type="text" value="0"/>	Estuco_int_pres:	<input type="text" value="0"/>	Horn_esq_4:	<input type="text" value="0"/>
Ubic_puerta:	<input type="text" value="Eje largo"/>	Estuco_ext_pres:	<input type="text" value="0"/>	Horn_muro_5:	<input type="text" value="0"/>
Tipo_acceso:	<input type="text"/>	Ancho_base:	<input type="text" value="0"/>	Altar_horn_pres:	<input type="text" value="0"/>
Puerta_mampost:	<input type="text" value="Bloques"/>			Vent_pres:	<input type="text" value="0"/>

Vent_descr:

Horn_descr:

Otros_detalle:

Fotos:

iPad:

EA: 27

Gen_descr: Se ubica en la esquina suroeste de la manzana al oeste de EA26. Es grande, pero sólo se observan las bases. Es más o menos cuadrangular pero con esquinas

Preservacion: 1-20%

Preserv_descr: Sólo se observan las bases.

Forma: Cuadrangular

Forma_descr: Presenta esquinas redondeadas.

Esq_ext_forma: Redondeada-mixta

Esq_int_forma: Redondeada

Rasgo_piso: No hay evidencia.

Divisiones_int: 0

Division_int_descr:

Temp_constr: Intermedio Tardío

Temporal_descr: Similar a otras estructuras cuadrangulares con esquinas redondeadas.

Modificaciones: 0

Mods_descr:

Funcion_principal: Domestica

Func_descr: No hay evidencia de otra función.

Design_comun: Casa

Calidad_gen: 3

Uso_moderno: no hay evidencia

Superficie: esta cubierto por icchu

Alteraciones: Pocos

Techo: No observable

Mamposteria Tipo 8

Mamp_descr: Se observan hileras con piedras grandes.

cont. EA 27

Detalles:

Eje_largo:	<input type="text" value="7.78"/>	Puerta_completa:	<input type="text" value="0"/>	Horn_muro_4:	<input type="text" value="No observa"/>
Eje_corto:	<input type="text" value="4.18"/>	Puerta_alt_compl:	<input type="text" value="0"/>	Cant_horn:	<input type="text" value="0"/>
Diametro:	<input type="text" value="0"/>	Puerta_alt_incomp:	<input type="text" value="0.17"/>	Horn_muro_1:	<input type="text" value="No Observa"/>
Altura_muro:	<input type="text" value="0"/>	Ancho_puerta_sup:	<input type="text" value="0"/>	Horn_esq_1:	<input type="text" value="No Observa"/>
Alt_mur_cons:	<input type="text" value="0.88"/>	Ancho_puerta_inf:	<input type="text" value="0.49"/>	Horn_muro_2:	<input type="text" value="No Observa"/>
Altura_hast_max:	<input type="text" value="0"/>	Ancho_puerta_otro:	<input type="text" value="0"/>	Horn_esq_2:	<input type="text" value="No Observa"/>
Altura_hast_cons:	<input type="text" value="0"/>	Altura_ancho_otro:	<input type="text" value="0"/>	Horn_muro_3:	<input type="text" value="No Observa"/>
Hast_distancia:	<input type="text" value="0"/>	Grosor_muro:	<input type="text" value="0.6"/>	Horn_esq_3:	<input type="text" value="No observa"/>
Orientacion_puerta:	<input type="text" value="0"/>	Estuco_int_pres:	<input type="text" value="No observa"/>	Horn_esq_4:	<input type="text" value="No observa"/>
Ubic_puerta:	<input type="text" value="Eje largo"/>	Estuco_ext_pres:	<input type="text" value="No observa"/>	Horn_muro_5:	<input type="text" value="No observa"/>
Tipo_acceso:	<input type="text"/>	Ancho_base:	<input type="text" value="0"/>	Altar_horn_pres:	<input type="text" value="No observa"/>
Puerta_mampost:	<input type="text" value="Bloques"/>			Vent_pres:	<input type="text" value="No observa"/>

Vent_descr:

Horn_descr:

Otros_detalle:

Fotos:

iPad:

EA: 28

Gen_descr: Se asocia con EA 29 y EA 30. Se ubica en la esquina suroeste de la manzana, a un metro hacia el norte del muro sur de la manzana. Los muros son bajos y comparte

Preservacion: 41-60%

Preserv_descr: El muro norte está derruido.

Forma: Cuadrangular

Forma_descr: Se observan muros bajos.

Esq_ext_forma: No observable

Esq_int_forma: Angular

Rasgo_piso: No hay evidencia.

Divisiones_int: 0

Division_int_descr: no hay evidencia

Temp_constr: Colonial temprano

Temporal_descr: Se asocia con EA 29 y EA 30, que serían colonial temprano.

Modificaciones: No observable

Mods_descr:

Funcion_principal: No definido

Func_descr: Posible corral.

Design_comun: -Ninguno seleccionado-

Calidad_gen: 2

Uso_moderno: no hay evidencia

Superficie: esta cubierto por piedras caídos y icchu

Alteraciones: Pocos

Techo: No observable

Mamposteria Tipo 1

Mamp_descr: Se observan bloques irregulares pero no en hileras.

cont. EA 28

Detalles:

Eje_largo:	<input type="text" value="6.41"/>	Puerta_completa:	<input type="text" value="0"/>	Horn_muro_4:	<input type="text" value="0"/>
Eje_corto:	<input type="text" value="3.85"/>	Puerta_alt_compl:	<input type="text" value="0"/>	Cant_horn:	<input type="text" value="0"/>
Diametro:	<input type="text" value="0"/>	Puerta_alt_incomp:	<input type="text" value="0"/>	Horn_muro_1:	<input type="text" value="0"/>
Altura_muro:	<input type="text" value="0"/>	Ancho_puerta_sup:	<input type="text" value="0"/>	Horn_esq_1:	<input type="text" value="0"/>
Alt_mur_cons:	<input type="text" value="1.01"/>	Ancho_puerta_inf:	<input type="text" value="0"/>	Horn_muro_2:	<input type="text" value="0"/>
Altura_hast_max:	<input type="text" value="0"/>	Ancho_puerta_otro:	<input type="text" value="0"/>	Horn_esq_2:	<input type="text" value="0"/>
Altura_hast_cons:	<input type="text" value="0"/>	Altura_ancho_otro:	<input type="text" value="0"/>	Horn_muro_3:	<input type="text" value="0"/>
Hast_distancia:	<input type="text" value="0"/>	Grosor_muro:	<input type="text" value="0.69"/>	Horn_esq_3:	<input type="text" value="0"/>
Orientacion_puerta:	<input type="text" value="0"/>	Estuco_int_pres:	<input type="text" value="0"/>	Horn_esq_4:	<input type="text" value="0"/>
Ubic_puerta:	<input type="text" value="No observa"/>	Estuco_ext_pres:	<input type="text" value="0"/>	Horn_muro_5:	<input type="text" value="0"/>
Tipo_acceso:	<input type="text"/>	Ancho_base:	<input type="text" value="0"/>	Altar_horn_pres:	<input type="text" value="No observa"/>
Puerta_mampost:	<input type="text" value="No observable"/>			Vent_pres:	<input type="text" value="0"/>

Vent_descr:

Horn_descr:

Otros_detalle:

Fotos:

iPad:

EA: 29

Gen_descr:	Es una adición a EA 30. El muro este de EA 29 es el mismo muro oeste de EA 30. El muro norte está destruido y el muro sur es un poco raro. Corta el muro de EA 30		
Preservacion:	41-60%		
Preserv_descr:	Solo se observan dos muros originales: sur y oeste.		
Forma:	Cuadrangular		
Forma_descr:			
Esq_ext_forma:	Angular-bloques	Esq_int_forma:	Angular
Rasgo_piso:	No hay evidencia.		
Divisiones_int:	0		
Division_int_descr:	no hay evidencia		
Temp_constr:	Colonial temprano		
Temporal_descr:	Se asocia con EA 29 y sigue el trazo de conjunto.		
Modificaciones:	1		
Mods_descr:	El acceso fue sellado en época colonial y posiblemente fue reubicado en el muro norte.		
Funcion_principal:	No definido		
Func_descr:	Posiblemente tuvo como función el almacenamiento. No sería una estructura como una casa, por ser bastante pequeña.		
Design_comun:	-Ninguno seleccionado-		
Calidad_gen:	2		
Uso_moderno:	no hay evidencia		
Superficie:	esta cubierto por icchu y piedras caídos		
Alteraciones:	Pocos	Techo:	No observable Mamposteria Tipo 8
Mamp_descr:	Se observan hileras de bloques regulares en tamaño y forma.		

cont. EA 29

Detalles:

Eje_largo:	<input type="text" value="3.3"/>	Puerta_completa:	<input type="text" value="0"/>	Horn_muro_4:	<input type="text" value="0"/>
Eje_corto:	<input type="text" value="2.74"/>	Puerta_alt_compl:	<input type="text" value="0"/>	Cant_horn:	<input type="text" value="0"/>
Diametro:	<input type="text" value="0"/>	Puerta_alt_incomp:	<input type="text" value="0.14"/>	Horn_muro_1:	<input type="text" value="No Observa"/>
Altura_muro:	<input type="text" value="0"/>	Ancho_puerta_sup:	<input type="text" value="0"/>	Horn_esq_1:	<input type="text" value="No Observa"/>
Alt_mur_cons:	<input type="text" value="2.66"/>	Ancho_puerta_inf:	<input type="text" value="0.45"/>	Horn_muro_2:	<input type="text" value="0"/>
Altura_hast_max:	<input type="text" value="0"/>	Ancho_puerta_otro:	<input type="text" value="0"/>	Horn_esq_2:	<input type="text" value="0"/>
Altura_hast_cons:	<input type="text" value="0"/>	Altura_ancho_otro:	<input type="text" value="0"/>	Horn_muro_3:	<input type="text" value="0"/>
Hast_distancia:	<input type="text" value="0"/>	Grosor_muro:	<input type="text" value="0.49"/>	Horn_esq_3:	<input type="text" value="0"/>
Orientacion_puerta:	<input type="text" value="0"/>	Estuco_int_pres:	<input type="text" value="0"/>	Horn_esq_4:	<input type="text" value="No observa"/>
Ubic_puerta:	<input type="text" value="Eje largo"/>	Estuco_ext_pres:	<input type="text" value="0"/>	Horn_muro_5:	<input type="text" value="No observa"/>
Tipo_acceso:	<input type="text" value="Estructura"/>	Ancho_base:	<input type="text" value="0.63"/>	Altar_horn_pres	<input type="text" value="0"/>
Puerta_mampost:	<input type="text" value="No observable"/>			Vent_pres:	<input type="text" value="0"/>

Vent_descr:

Horn_descr:

Otros_detalle:

Fotos:

iPad:



EA: 30

Gen_descr:	Ubicada en el lado sur de la manzana. Comparte su muro sur con la manzana. La estructura es grande y sus muros son anchos. El acceso se ubica en el norte, pero		
Preservacion:	61-80%		
Preserv_descr:	El muro norte está completamente derruido, pero los demás muros son intactos y más o menos bien conservados.		
Forma:	Cuadrangular		
Forma_desc:	Presenta muros anchos.		
Esq_ext_forma:	Angular-bloques	Esq_int_forma:	Angular
Rasgo_piso:	No hay evidencia.		
Divisiones_int:	0		
Division_int_descr:	no hay evidencia		
Temp_constr:	Colonial temprano		
Temporal_descr:	Sigue el diseño original de conjunto y tiene un buena vista de la iglesia.		
Modificaciones:	0		
Mods_descr:			
Funcion_principal:	Domestica		
Func_descr:	No hay evidencia de otra función.		
Design_comun:	Casa		
Calidad_gen:	4		
Uso_moderno:	no hay evidencia		
Superficie:	esta cubierto por icchu y piedras caidos		
Alteraciones:	Pocos	Techo:	Hastial un agua Mamposteria Tipo 1
Mamp_descr:	Las piedras no se presetan en hileras y son irregulares de tamaño y formas en la parte de la interior. En a parte exterior es más similar al Tipo 8 con hileras de piedras.		

cont. EA 30

Detalles:

Eje_largo:	<input type="text" value="7.46"/>	Puerta_completa:	<input type="text" value="0"/>	Horn_muro_4:	<input type="text" value="1"/>
Eje_corto:	<input type="text" value="5.3"/>	Puerta_alt_compl:	<input type="text" value="0"/>	Cant_horn:	<input type="text" value="1"/>
Diametro:	<input type="text" value="0"/>	Puerta_alt_incomp:	<input type="text" value="0.11"/>	Horn_muro_1:	<input type="text" value="No Observa"/>
Altura_muro:	<input type="text" value="2.88"/>	Ancho_puerta_sup:	<input type="text" value="0"/>	Horn_esq_1:	<input type="text" value="No Observa"/>
Alt_mur_cons:	<input type="text" value="0"/>	Ancho_puerta_inf:	<input type="text" value="0.68"/>	Horn_muro_2:	<input type="text" value="0"/>
Altura_hast_max:	<input type="text" value="2.88"/>	Ancho_puerta_otro:	<input type="text" value="0"/>	Horn_esq_2:	<input type="text" value="0"/>
Altura_hast_cons:	<input type="text" value="0"/>	Altura_ancho_otro:	<input type="text" value="0"/>	Horn_muro_3:	<input type="text" value="0"/>
Hast_distancia:	<input type="text" value="2.31"/>	Grosor_muro:	<input type="text" value="0.73"/>	Horn_esq_3:	<input type="text" value="0"/>
Orientacion_puerta:	<input type="text" value="0"/>	Estuco_int_pres:	<input type="text" value="0"/>	Horn_esq_4:	<input type="text" value="0"/>
Ubic_puerta:	<input type="text" value="Eje largo"/>	Estuco_ext_pres:	<input type="text" value="0"/>	Horn_muro_5:	<input type="text" value="0"/>
Tipo_acceso:	<input type="text"/>	Ancho_base:	<input type="text" value="0"/>	Altar_horn_pres	<input type="text" value="No observa"/>
Puerta_mampost:	<input type="text" value="No observable"/>			Vent_pres:	<input type="text" value="0"/>

Vent_descr:

Horn_descr:

Otros detalles:

Fotos:

iPad:



EA: 31

Gen_descr:	Ubicada en el sureste de la manzana y sólo se observan las bases de la parte oeste. Los muros en el noreste y sureste no existen ahora. No podemos definir un acceso ni		
Preservacion:	1-20%		
Preserv_descr:	Ausencia de la mayoría de los muros en el norte, este y sur.		
Forma:	Cuadrangular		
Forma_desc:	Probablemente tuvo esquinas redondeadas.		
Esq_ext_forma:	Redondeada-bloques	Esq_int_forma:	Redondeada
Rasgo_piso:	No hay evidencia.		
Divisiones_int:	No observable		
Division_int_desc:			
Temp_constr:	Intermedio Tardío		
Temporal_desc:	Probablemente fue una estructura más temprana porque sus piedras fueron extraídas.		
Modificaciones:	No observable		
Mods_desc:			
Funcion_principal:	No definido		
Func_desc:	No hay mucha evidencia de su función.		
Design_comun:	-Ninguno seleccionado-		
Calidad_gen:	1-baja		
Uso_moderno:	no hay evidencia		
Superficie:	esta cubierto por icchu		
Alteraciones:	Varios	Techo:	No observable
		Mamposteria	No observa
Mamp_desc:	Posible Tipo 8 pero no tenemos suficiente información para definirlo.		

cont. EA 31

Detalles:

Eje_largo:	<input type="text" value="0"/>	Puerta_completa:	<input type="text" value="0"/>	Horn_muro_4:	<input type="text" value="No observa"/>
Eje_corto:	<input type="text" value="3.84"/>	Puerta_alt_compl:	<input type="text" value="0"/>	Cant_horn:	<input type="text" value="0"/>
Diametro:	<input type="text" value="0"/>	Puerta_alt_incomp:	<input type="text" value="0"/>	Horn_muro_1:	<input type="text" value="No Observa"/>
Altura_muro:	<input type="text" value="0"/>	Ancho_puerta_sup:	<input type="text" value="0"/>	Horn_esq_1:	<input type="text" value="No Observa"/>
Alt_mur_cons:	<input type="text" value="0.89"/>	Ancho_puerta_inf:	<input type="text" value="0"/>	Horn_muro_2:	<input type="text" value="No Observa"/>
Altura_hast_max:	<input type="text" value="0"/>	Ancho_puerta_otro:	<input type="text" value="0"/>	Horn_esq_2:	<input type="text" value="No Observa"/>
Altura_hast_cons:	<input type="text" value="0"/>	Altura_ancho_otro:	<input type="text" value="0"/>	Horn_muro_3:	<input type="text" value="No Observa"/>
Hast_distancia:	<input type="text" value="0"/>	Grosor_muro:	<input type="text" value="0"/>	Horn_esq_3:	<input type="text" value="No observa"/>
Orientacion_puerta:	<input type="text" value="0"/>	Estuco_int_pres:	<input type="text" value="No observa"/>	Horn_esq_4:	<input type="text" value="No observa"/>
Ubic_puerta:	<input type="text" value="No observa"/>	Estuco_ext_pres:	<input type="text" value="No observa"/>	Horn_muro_5:	<input type="text" value="No observa"/>
Tipo_acceso:	<input type="text"/>	Ancho_base:	<input type="text" value="0"/>	Altar_horn_pres:	<input type="text" value="No observa"/>
Puerta_mampost:	<input type="text" value="No observable"/>			Vent_pres:	<input type="text" value="No observa"/>

Vent_descr:

Horn_descr:

Otros_detalle:

Fotos:

iPad:

EA: 32

Gen_descr:	Se ubica en el centro del lado oeste de la manzana. Su muro en el oeste es el mismo que el muro de la manzana. La estructura es muy larga y tiene una pequeña		
Preservacion:	41-60%		
Preserv_descr:	Los parte superiores de los muros están derruidas.		
Forma:	Cuadrangular		
Forma_descr:			
Esq_ext_forma:	Angular-bloques	Esq_int_forma:	Angular
Rasgo_piso:	No hay evidencia.		
Divisiones_int:	No observable		
Division_int_descr:	no podemos definir nada en el piso		
Temp_constr:	Colonial temprano		
Temporal_descr:	Es larga y cuadrangular.		
Modificaciones:	0		
Mods_descr:			
Funcion_principal:	Domestica		
Func_descr:	No hay evidencia de otra función.		
Design_comun:	Casa		
Calidad_gen:	3		
Uso_moderno:	no hay evidencia		
Superficie:	esta cubierto por piedra caídos y icchu		
Alteraciones:	Pocos	Techo:	No observable
		Mamposteria	Tipo 12
Mamp_descr:	Se observan hileras con lajas diagonales e hileras regulares con bloques de más o menos el mismo tamaño y forma.		

cont. EA 32

Detalles:

Eje_largo:	<input type="text" value="9.44"/>	Puerta_completa:	<input type="text" value="0"/>	Horn_muro_4:	<input type="text" value="1"/>
Eje_corto:	<input type="text" value="3.49"/>	Puerta_alt_compl:	<input type="text" value="0"/>	Cant_horn:	<input type="text" value="1"/>
Diametro:	<input type="text" value="0"/>	Puerta_alt_incomp:	<input type="text" value="0"/>	Horn_muro_1:	<input type="text" value="No Observa"/>
Altura_muro:	<input type="text" value="0"/>	Ancho_puerta_sup:	<input type="text" value="0"/>	Horn_esq_1:	<input type="text" value="0"/>
Alt_mur_cons:	<input type="text" value="1.76"/>	Ancho_puerta_inf:	<input type="text" value="0"/>	Horn_muro_2:	<input type="text" value="0"/>
Altura_hast_max:	<input type="text" value="0"/>	Ancho_puerta_otro:	<input type="text" value="0"/>	Horn_esq_2:	<input type="text" value="0"/>
Altura_hast_cons:	<input type="text" value="0"/>	Altura_ancho_otro:	<input type="text" value="0"/>	Horn_muro_3:	<input type="text" value="0"/>
Hast_distancia:	<input type="text" value="0"/>	Grosor_muro:	<input type="text" value="0.59"/>	Horn_esq_3:	<input type="text" value="0"/>
Orientacion_puerta:	<input type="text" value="0"/>	Estuco_int_pres:	<input type="text" value="0"/>	Horn_esq_4:	<input type="text" value="0"/>
Ubic_puerta:	<input type="text" value="Eje largo"/>	Estuco_ext_pres:	<input type="text" value="0"/>	Horn_muro_5:	<input type="text" value="0"/>
Tipo_acceso:	<input type="text"/>	Ancho_base:	<input type="text" value="0"/>	Altar_horn_pres:	<input type="text" value="No observa"/>
Puerta_mampost:	<input type="text" value="No observable"/>			Vent_pres:	<input type="text" value="0"/>

Vent_descr:

Horn_descr:

Otros_detalle:

Fotos:

iPad:



EA: 33

Gen_descr:	Este estructura esta ubicado el este de EA 32, con quien comparte además su muro oeste. Es muy pequeña con mampostería tardía y probablemente fue una adición		
Preservacion:	81-100%		
Preserv_descr:	La parte superior del vano fue reconstruida, pero todos los muros y uno de los hastiales están completos.		
Forma:	Cuadrangular		
Forma_descr:			
Esq_ext_forma:	Angular-bloques	Esq_int_forma:	Angular
Rasgo_piso:	No se conoce su interior por estar en uso actualmente.		
Divisiones_int:	No observable		
Division_int_descr:	no podemos entrar		
Temp_constr:	Colonial tardío/Republicano		
Temporal_descr:	Tiene mampostería de tipo 11 con chevrones y fue construido posteriormente a EA32.		
Modificaciones:	No observable		
Mods_descr:			
Funcion_principal:	Almacenaje		
Func_descr:	No es una vivienda. Posiblemente se trate de un almacén.		
Design_comun:	Almacen		
Calidad_gen:	2		
Uso_moderno:	posible por un corral		
Superficie:	esta cubierto por icchu		
Alteraciones:	Pocos	Techo:	Hastial dos aguas Mamposteria Tipo 11
Mamp_descr:	Tiene hileras con lajas diagonales y chevrones.		

cont. EA 33

Detalles:

Eje_largo:	<input type="text" value="2.41"/>	Puerta_completa:	<input type="text" value="0"/>	Horn_muro_4:	<input type="text" value="No observa"/>
Eje_corto:	<input type="text" value="2.32"/>	Puerta_alt_compl:	<input type="text" value="0"/>	Cant_horn:	<input type="text" value="3"/>
Diametro:	<input type="text" value="0"/>	Puerta_alt_incomp:	<input type="text" value="0.58"/>	Horn_muro_1:	<input type="text" value="0"/>
Altura_muro:	<input type="text" value="1.34"/>	Ancho_puerta_sup:	<input type="text" value="0"/>	Horn_esq_1:	<input type="text" value="0"/>
Alt_mur_cons:	<input type="text" value="0"/>	Ancho_puerta_inf:	<input type="text" value="0.43"/>	Horn_muro_2:	<input type="text" value="0"/>
Altura_hast_max:	<input type="text" value="1.98"/>	Ancho_puerta_otro:	<input type="text" value="0.51"/>	Horn_esq_2:	<input type="text" value="0"/>
Altura_hast_cons:	<input type="text" value="0"/>	Altura_ancho_otro:	<input type="text" value="0.42"/>	Horn_muro_3:	<input type="text" value="3"/>
Hast_distancia:	<input type="text" value="0.88"/>	Grosor_muro:	<input type="text" value="0.58"/>	Horn_esq_3:	<input type="text" value="No observa"/>
Orientacion_puerta:	<input type="text" value="0"/>	Estuco_int_pres:	<input type="text" value="No observa"/>	Horn_esq_4:	<input type="text" value="No observa"/>
Ubic_puerta:	<input type="text" value="Eje largo"/>	Estuco_ext_pres:	<input type="text" value="0"/>	Horn_muro_5:	<input type="text" value="No observa"/>
Tipo_acceso:	<input type="text"/>	Ancho_base:	<input type="text" value="0"/>	Altar_horn_pres	<input type="text" value="0"/>
Puerta_mampost:	<input type="text" value="Bloques"/>			Vent_pres:	<input type="text" value="0"/>

Vent_descr:

Horn_descr:

Se distribuyen en una linea con la más cercana al piso en el sureste y la mas cercana al techo en el suroeste.

Otros detalles:

Fotos:

103.0723: exterior (sur), 0724-0726: interior, 0727: hastial (exterior) 0728: focus en hastial con mampostería

iPad:



EA: 34

Gen_descr: Este estructura se asocia a EA33 por el este. Ambas comparten el mismo muro (el oeste para EA 34 y el este para EA 33). Los muros son bajos pero bien definidos. El

Preservacion: 41-60%

Preserv_descr: Algunas zonas están derruidas, especialmente en el lado este.

Forma: Cuadrangular

Forma_descr: Esquinas bien definidas.

Esq_ext_forma: Angular-mixta

Esq_int_forma: Redondeada

Rasgo_piso: No hay evidencia.

Divisiones_int: No observable

Division_int_descr: no hay evidencia

Temp_constr: Colonial tardío/Republicano

Temporal_descr: Fue construido después de EA 33, que es colonial tardío.

Modificaciones: No observable

Mods_descr:

Funcion_principal: No definido

Func_descr: No podemos definir una función exactamente, pero posible fue un corral.

Design_comun: -Ninguno seleccionado-

Calidad_gen: 1-baja

Uso_moderno: no hay evidencia

Superficie: esta cubierto por icchu

Alteraciones: Pocos

Techo: Sin hastial

Mamposteria Tipo 8

Mamp_descr: Los partes inferiores son tipo 8: hay hileras con bloques regulares. Las partes superiores son de tipo 1: son irregulares.

cont. EA 34

Detalles:

Eje_largo:	<input type="text" value="6.84"/>	Puerta_completa:	<input type="text" value="0"/>	Horn_muro_4:	<input type="text" value="0"/>
Eje_corto:	<input type="text" value="5.94"/>	Puerta_alt_compl:	<input type="text" value="0"/>	Cant_horn:	<input type="text" value="0"/>
Diametro:	<input type="text" value="0"/>	Puerta_alt_incomp:	<input type="text" value="0.08"/>	Horn_muro_1:	<input type="text" value="0"/>
Altura_muro:	<input type="text" value="0"/>	Ancho_puerta_sup:	<input type="text" value="0"/>	Horn_esq_1:	<input type="text" value="0"/>
Alt_mur_cons:	<input type="text" value="1.04"/>	Ancho_puerta_inf:	<input type="text" value="0.77"/>	Horn_muro_2:	<input type="text" value="0"/>
Altura_hast_max:	<input type="text" value="0"/>	Ancho_puerta_otro:	<input type="text" value="0"/>	Horn_esq_2:	<input type="text" value="0"/>
Altura_hast_cons:	<input type="text" value="0"/>	Altura_ancho_otro:	<input type="text" value="0"/>	Horn_muro_3:	<input type="text" value="0"/>
Hast_distancia:	<input type="text" value="0"/>	Grosor_muro:	<input type="text" value="0.56"/>	Horn_esq_3:	<input type="text" value="0"/>
Orientacion_puerta:	<input type="text" value="0"/>	Estuco_int_pres:	<input type="text" value="0"/>	Horn_esq_4:	<input type="text" value="0"/>
Ubic_puerta:	<input type="text" value="Eje largo"/>	Estuco_ext_pres:	<input type="text" value="0"/>	Horn_muro_5:	<input type="text" value="0"/>
Tipo_acceso:	<input type="text"/>	Ancho_base:	<input type="text" value="0"/>	Altar_horn_pres:	<input type="text" value="0"/>
Puerta_mampost:	<input type="text" value="Bloques"/>			Vent_pres:	<input type="text" value="0"/>

Vent_descr:

Horn_descr:

Otros_detalle:

Fotos:

iPad:

EA: 35

Gen_descr:	Está ubicada en la esquina noroeste de la manzana. Sus muros en el norte y el oeste son igual a los muros de la manzana. Está mal preservada y el acceso		
Preservacion:	21-40%		
Preserv_descr:	La mayoría de los muros está derruido y no tenemos evidencia del techo.		
Forma:	Cuadrangular		
Forma_descr:	Es muy larga.		
Esq_ext_forma:	Angular-bloques	Esq_int_forma:	Angular
Rasgo_piso:	Posiblemente una división.		
Divisiones_int:	1		
Division_int_descr:	Hay una división en el sur de la estructura EA 1142		
Temp_constr:	Colonial temprano		
Temporal_descr:	La mampostería tiene hileras diagonales y la estructura sigue el trao de conjunto.		
Modificaciones:	No observable		
Mods_descr:			
Funcion_principal:	Domestica		
Func_descr:	No hay evidencia de otra función.		
Design_comun:	Casa		
Calidad_gen:	3		
Uso_moderno:	no hay evidencia		
Superficie:	Esta cubierto por icchu y piedras caídos		
Alteraciones:	Pocos	Techo:	Sin hastial Mamposteria Tipo 12
Mamp_descr:	Hay hileras diagonales y los partes bajas son hileras de bloques más o menos regulares.		

cont. EA 35

Detalles:

Eje_largo:	<input type="text" value="7.92"/>	Puerta_completa:	<input type="text" value="0"/>	Horn_muro_4:	<input type="text" value="No observa"/>
Eje_corto:	<input type="text" value="3.5"/>	Puerta_alt_compl:	<input type="text" value="0"/>	Cant_horn:	<input type="text" value="2"/>
Diametro:	<input type="text" value="0"/>	Puerta_alt_incomp:	<input type="text" value="0"/>	Horn_muro_1:	<input type="text" value="1"/>
Altura_muro:	<input type="text" value="1.76"/>	Ancho_puerta_sup:	<input type="text" value="0"/>	Horn_esq_1:	<input type="text" value="0"/>
Alt_mur_cons:	<input type="text" value="0"/>	Ancho_puerta_inf:	<input type="text" value="0"/>	Horn_muro_2:	<input type="text" value="1"/>
Altura_hast_max:	<input type="text" value="0"/>	Ancho_puerta_otro:	<input type="text" value="0"/>	Horn_esq_2:	<input type="text" value="No Observa"/>
Altura_hast_cons:	<input type="text" value="0"/>	Altura_ancho_otro:	<input type="text" value="0"/>	Horn_muro_3:	<input type="text" value="No Observa"/>
Hast_distancia:	<input type="text" value="0"/>	Grosor_muro:	<input type="text" value="0.62"/>	Horn_esq_3:	<input type="text" value="No observa"/>
Orientacion_puerta:	<input type="text" value="90"/>	Estuco_int_pres:	<input type="text" value="0"/>	Horn_esq_4:	<input type="text" value="No observa"/>
Ubic_puerta:	<input type="text" value="Eje largo"/>	Estuco_ext_pres:	<input type="text" value="0"/>	Horn_muro_5:	<input type="text" value="0"/>
Tipo_acceso:	<input type="text"/>	Ancho_base:	<input type="text" value="0"/>	Altar_horn_pres	<input type="text" value="No observa"/>
Puerta_mampost:	<input type="text" value="No observable"/>			Vent_pres:	<input type="text" value="No observa"/>

Vent_descr:

Horn_descr:

Otros_detalle:

Fotos:

iPad:

EA: 36

Gen_descr:	Esquina sureste de la cuadra, edificio con hastiales, rectangular, que comparte el muro sur con el muro de calle, un acceso central en el muro norte, dos piedras		
Preservacion:	61-80%		
Preserv_descr:	Los muros este y oeste están bien preservados, parte del muro sur estaba reconstruido, parte del muro norte ha caído, especialmente alrededor de la puerta.		
Forma:	Cuadrangular		
Forma_desc:	Los muros largos son mas que doble el largo de los muros chicos		
Esq_ext_forma:	Angular-mixta	Esq_int_forma:	Angular
Rasgo_piso:	Hay tres rasgos circulares y posiblemente una banqueta en la esquina noreste.		
Divisiones_int:	0		
Division_int_descr:			
Temp_constr:	Colonial temprano		
Temporal_descr:	La jamba de la puerta es recto al igual que la jamba de la ventana. Además el hastial no es perfectamente triangular pero tampoco redondeado.		
Modificaciones:	1		
Mods_descr:	Algunas partes de los muros fueron reconstruidos en tiempos modernos.		
Funcion_principal:	Domestica		
Func_descr:	Los rasgos circulares podrían servir a una función doméstica.		
Design_comun:	Casa		
Calidad_gen:	3		
Uso_moderno:	Nada		
Superficie:	Hay algunas piedras caídas, poca cerámica, y la mayoría de superficie esta cubierto por icchu		
Alteraciones:	Pocos	Techo:	Hastial un agua Mamposteria Tipo 1
Mamp_descr:			

cont. EA 36

Detalles:

Eje_largo:	<input type="text" value="7.76"/>	Puerta_completa:	<input type="text" value="0"/>	Horn_muro_4:	<input type="text" value="0"/>
Eje_corto:	<input type="text" value="2.64"/>	Puerta_alt_compl:	<input type="text" value="0"/>	Cant_horn:	<input type="text" value="1"/>
Diametro:	<input type="text" value="0"/>	Puerta_alt_incomp:	<input type="text" value="1.03"/>	Horn_muro_1:	<input type="text" value="0"/>
Altura_muro:	<input type="text" value="2.2"/>	Ancho_puerta_sup:	<input type="text" value="0"/>	Horn_esq_1:	<input type="text" value="0"/>
Alt_mur_cons:	<input type="text" value="0"/>	Ancho_puerta_inf:	<input type="text" value="1.2"/>	Horn_muro_2:	<input type="text" value="0"/>
Altura_hast_max:	<input type="text" value="3.14"/>	Ancho_puerta_otro:	<input type="text" value="1.11"/>	Horn_esq_2:	<input type="text" value="0"/>
Altura_hast_cons:	<input type="text" value="0"/>	Altura_ancho_otro:	<input type="text" value="0.49"/>	Horn_muro_3:	<input type="text" value="0"/>
Hast_distancia:	<input type="text" value="5.9"/>	Grosor_muro:	<input type="text" value="0.55"/>	Horn_esq_3:	<input type="text" value="0"/>
Orientacion_puerta:	<input type="text" value="13"/>	Estuco_int_pres:	<input type="text" value="0"/>	Horn_esq_4:	<input type="text" value="0"/>
Ubic_puerta:	<input type="text" value="Eje largo"/>	Estuco_ext_pres:	<input type="text" value="0"/>	Horn_muro_5:	<input type="text" value="1"/>
Tipo_acceso:	<input type="text"/>	Ancho_base:	<input type="text" value="0"/>	Altar_horn_pres:	<input type="text" value="0"/>
Puerta_mampost:	<input type="text" value="Mixta"/>			Vent_pres:	<input type="text" value="1"/>

Vent_desc: Ubicado en el muro 2, aproximadamente en el centro 0.51m de ancho y 0.48m de altura.

Horn_desc: La hornacina está ubicado en el muro 5, exterior 0.22m de ancho y 0.21m de altura, 0.47m desde la superficie exterior.

Otros_detalle: el muro cuatro es igual que el muro dos en EA 037, la evidencia indica que EA 36 era construido después que EA 37

Fotos: 0832: puerta; 0833-0847: interior; 0848: hornacina exterior; 0849: donde el muro 5 encuentra con el muro 1 de EA37

iPad:



EA: 37

Gen_descr:	Edificio cuadrangular con un acceso central en muro 1 (muro N). Tiene un hastial bien preservado. El muro con el hastial (muro 2) esta adosado al muro 4 de edificio		
Preservacion:	61-80%		
Preserv_descr:	El muro 2 esta bien preservada con el hastial bien formada. Los dos muros largos (muro 3 y 5/1) están destruidos y sólo tiene una altura dentro 1-2 m. El muro 4 también esta destruido y presenta restos de escombros.		
Forma:	Cuadrangular		
Forma_desc:	La forma de EA 37 es cuadrangular: tiene dos muros del doble de largo que los muros cortos. Las esquinas interiores y exteriores son angulares.		
Esq_ext_forma:	Angular-mixta	Esq_int_forma:	Angular
Rasgo_piso:	Se observan 2 banquetas.		
Divisiones_int:	0		
Division_int_descr:			
Temp_constr:	Colonial temprano		
Temporal_descr:	EA 37 es colonial temprano. El hastial no es perfectamente triangular y lo que existe de la puerta parece recto. Presenta escasa argamasa y la mampostería es irregular.		
Modificaciones:	1		
Mods_descr:	El muro 3 fue reconstruido en época moderna.		
Funcion_principal:	Domestica		
Func_descr:	EA 37 probablemente funcionó como una habitación doméstica. No hay evidencia de uso ritual, etc. Se observan algunos fragmentos de cerámica que parece doméstica en su forma.		
Design_comun:	Casa		
Calidad_gen:	4		
Uso_moderno:	No hay evidencia, el piso esta cubierto por icchu		
Superficie:	Cubierto por icchu, poca ceramica		
Alteraciones:	Pocos	Techo:	Hastial dos aguas Mamposteria -Ninguno se
Mamp_descr:	La mampostería tiene filas de piedras largas y piedras cuadrangulares. Otros filas tiene piedras largas alineadas en forma diagonal.		

cont. EA 37

Detalles:

Eje_largo:	<input type="text" value="8.44"/>	Puerta_completa:	<input type="text" value="0"/>	Horn_muro_4:	<input type="text" value="0"/>
Eje_corto:	<input type="text" value="2.93"/>	Puerta_alt_compl:	<input type="text" value="0"/>	Cant_horn:	<input type="text" value="2"/>
Diametro:	<input type="text" value="0"/>	Puerta_alt_incomp:	<input type="text" value="1.3"/>	Horn_muro_1:	<input type="text" value="0"/>
Altura_muro:	<input type="text" value="2"/>	Ancho_puerta_sup:	<input type="text" value="0"/>	Horn_esq_1:	<input type="text" value="0"/>
Alt_mur_cons:	<input type="text" value="0"/>	Ancho_puerta_inf:	<input type="text" value="0"/>	Horn_muro_2:	<input type="text" value="1"/>
Altura_hast_max:	<input type="text" value="3.14"/>	Ancho_puerta_otro:	<input type="text" value="0"/>	Horn_esq_2:	<input type="text" value="0"/>
Altura_hast_cons:	<input type="text" value="0"/>	Altura_ancho_otro:	<input type="text" value="0"/>	Horn_muro_3:	<input type="text" value="1"/>
Hast_distancia:	<input type="text" value="4.51"/>	Grosor_muro:	<input type="text" value="0.66"/>	Horn_esq_3:	<input type="text" value="0"/>
Orientacion_puerta:	<input type="text" value="15"/>	Estuco_int_pres:	<input type="text" value="0"/>	Horn_esq_4:	<input type="text" value="0"/>
Ubic_puerta:	<input type="text" value="Eje largo"/>	Estuco_ext_pres:	<input type="text" value="0"/>	Horn_muro_5:	<input type="text" value="0"/>
Tipo_acceso:	<input type="text" value="Estructura"/>	Ancho_base:	<input type="text" value="0.38"/>	Altar_horn_pres:	<input type="text" value="0"/>
Puerta_mampost:	<input type="text" value="Mixta"/>			Vent_pres:	<input type="text" value="0"/>

Vent_descr:

Horn_descr:

Son de 0.28m de ancho y 0.25m de altura, 1.35m desde el superficie (promedios).

Otros_detalle:

Fotos:

0850: exterior puerta, 0851-0865: interior, 0866-0867: hornacina en muro 2 y hastial enterra, 0868-0869: hornacina en muro 3. 0994: exterior (sur)

iPad:

4



EA: 38

Gen_descr:	EA 38 es una estructura cuadrangular pero las esquinas interiores son redondeadas. Esta estructura destaca por su número de nichos - por lo menos 11 nichos y 2		
Preservacion:	61-80%		
Preserv_descr:	El muro 5 (este) esta caído, y también el hastial en el muro 4 está caído.		
Forma:	Cuadrangular		
Forma_desc:	La estructura es cuadrangular por sus muros rectos y esquinas exteriores angulares. Sin embargo, no es tan rectangular como las otras estructuras. También hay que notar que las esquinas interiores son redondeadas.		
Esq_ext_forma:	Angular-mixta	Esq_int_forma:	Redondeada
Rasgo_piso:	No hay evidencia y el piso esta cubierto por piedras caídas.		
Divisiones_int:	0		
Division_int_descr:			
Temp_constr:	Horizonte Tardío		
Temporal_descr:	Por su mampostería, esquinas interiores redondeadas, número de nichos, altura y forma de hastial y dimensiones es más cuadrada que rectangular, su nicho trapezoide en muro 2, distinguimos esta estructura como Horizonte Tardío /		
Modificaciones:	0		
Mods_descr:			
Funcion_principal:	Domestica		
Func_descr:	La estructura parece doméstica por su tamaño, hastial y nichos.		
Design_comun:	Casa		
Calidad_gen:	3		
Uso_moderno:	hay evidencia de un corral en la época moderna		
Superficie:	esta cubierto por icchu y piedras caídos, poc ceramica		
Alteraciones:	Pocos	Techo:	Hastial dos aguas Mamposteria Tipo 1
Mamp_descr:	exterior mampostería: tipo 1 interior mampostería: muro1/5: tipo 1 muro2: tipo1 pero con orden y piedras ligeras especialmente alrededor de los nichos. muro3: mismo que muro2 muro4: tipo 1 pero con un base que es mas ordenada con		

cont. EA 38

Detalles:

Eje_largo:	<input type="text" value="4.72"/>	Puerta_completa:	<input type="text" value="0"/>	Horn_muro_4:	<input type="text" value="1"/>
Eje_corto:	<input type="text" value="3.67"/>	Puerta_alt_compl:	<input type="text" value="0"/>	Cant_horn:	<input type="text" value="11"/>
Diametro:	<input type="text" value="0"/>	Puerta_alt_incomp:	<input type="text" value="0"/>	Horn_muro_1:	<input type="text" value="2"/>
Altura_muro:	<input type="text" value="2.35"/>	Ancho_puerta_sup:	<input type="text" value="0"/>	Horn_esq_1:	<input type="text" value="0"/>
Alt_mur_cons:	<input type="text" value="0"/>	Ancho_puerta_inf:	<input type="text" value="0"/>	Horn_muro_2:	<input type="text" value="2"/>
Altura_hast_max:	<input type="text" value="3.51"/>	Ancho_puerta_otro:	<input type="text" value="0"/>	Horn_esq_2:	<input type="text" value="0"/>
Altura_hast_cons:	<input type="text" value="0"/>	Altura_ancho_otro:	<input type="text" value="0"/>	Horn_muro_3:	<input type="text" value="3"/>
Hast_distancia:	<input type="text" value="0"/>	Grosor_muro:	<input type="text" value="0.63"/>	Horn_esq_3:	<input type="text" value="1"/>
Orientacion_puerta:	<input type="text" value="100"/>	Estuco_int_pres:	<input type="text" value="0"/>	Horn_esq_4:	<input type="text" value="1"/>
Ubic_puerta:	<input type="text" value="Eje largo"/>	Estuco_ext_pres:	<input type="text" value="0"/>	Horn_muro_5:	<input type="text" value="1"/>
Tipo_acceso:	<input type="text" value=""/>	Ancho_base:	<input type="text" value="0"/>	Altar_horn_pres	<input type="text" value="0"/>
Puerta_mampost:	<input type="text" value="No observable"/>			Vent_pres:	<input type="text" value="1"/>

Vent_desc: hay dos ventanas, uno en muro dos y uno en muro cuatro. promedios: .22m de altura, .30m de ancho, y 1.9m desde el superficie

Horn_desc: Son muy irregulares en su distribución, un rango de .49m a 1.32m desde el superficie. También las dimensiones son un poco irregulares, un rango de .20m a .26m de altura y .19m a .25m de ancho.

Otros_detalle: hay 11 hornacinas-- podría servir otra función que domestica

Fotos: 0887: exterior puerta, 0888-0901: interior (0892: hastial), 0902: hornacina trapezoidal

iPad:



EA: 39

Gen_desc:	Estructura cuadrangular pero de muy mala preservación. Una esquina es visible y parece redondeada. La estructura esta adosada a la estructura 38 por el muro muro		
Preservacion:	1-20%		
Preserv_desc:	Prácticamente ninguno de sus muros es visible. Muro 4 es el mejor preservado, pero sólo tiene una altura de 0.41m. El muro 3 fue construido en época moderna.		
Forma:	Cuadrangular		
Forma_desc:	La forma es cuadrangular, pero sólo podemos identificar una esquina que es redondeada.		
Esq_ext_forma:	Redondeada-mixta	Esq_int_forma:	No observable
Rasgo_piso:	Se observa una línea de piedras hacia el sur, pero no está del todo definida.		
Divisiones_int:	No observable		
Division_int_desc:			
Temp_constr:	-Ninguno seleccionado-		
Temporal_desc:	No observable, sólo las bases.		
Modificaciones:	No observable		
Mods_desc:			
Funcion_principal:	No definido		
Func_desc:	No podemos determinar la función porque falta mucha información. Sin embargo por su asociación con la estructura 38, se trataría de una estructura doméstica.		
Design_comun:	-Ninguno seleccionado-		
Calidad_gen:	1-baja		
Uso_moderno:	no hay evidencia		
Superficie:	esta cubierto por icchu y piedras caidos		
Alteraciones:	Varios	Techo:	No observable
Mamp_desc:	Sólo las bases.		
		Mamposteria	No observa

cont. EA 39

Detalles:

Eje_largo:	<input type="text" value="4.45"/>	Puerta_completa:	<input type="text" value="0"/>	Horn_muro_4:	<input type="text" value="No observa"/>
Eje_corto:	<input type="text" value="3.76"/>	Puerta_alt_compl:	<input type="text" value="0"/>	Cant_horn:	<input type="text" value="0"/>
Diametro:	<input type="text" value="0"/>	Puerta_alt_incomp:	<input type="text" value="0"/>	Horn_muro_1:	<input type="text" value="No Observa"/>
Altura_muro:	<input type="text" value="0.41"/>	Ancho_puerta_sup:	<input type="text" value="0"/>	Horn_esq_1:	<input type="text" value="No Observa"/>
Alt_mur_cons:	<input type="text" value="0"/>	Ancho_puerta_inf:	<input type="text" value="0"/>	Horn_muro_2:	<input type="text" value="No Observa"/>
Altura_hast_max:	<input type="text" value="0"/>	Ancho_puerta_otro:	<input type="text" value="0"/>	Horn_esq_2:	<input type="text" value="No Observa"/>
Altura_hast_cons:	<input type="text" value="0"/>	Altura_ancho_otro:	<input type="text" value="0"/>	Horn_muro_3:	<input type="text" value="No Observa"/>
Hast_distancia:	<input type="text" value="0"/>	Grosor_muro:	<input type="text" value="0"/>	Horn_esq_3:	<input type="text" value="No observa"/>
Orientacion_puerta:	<input type="text" value="100"/>	Estuco_int_pres:	<input type="text" value="No observa"/>	Horn_esq_4:	<input type="text" value="No observa"/>
Ubic_puerta:	<input type="text" value="Eje largo"/>	Estuco_ext_pres:	<input type="text" value="No observa"/>	Horn_muro_5:	<input type="text" value="No observa"/>
Tipo_acceso:	<input type="text"/>	Ancho_base:	<input type="text" value="0"/>	Altar_horn_pres:	<input type="text" value="No observa"/>
Puerta_mampost:	<input type="text" value="No observable"/>			Vent_pres:	<input type="text" value="No observa"/>

Vent_descr:

Horn_descr:

Otros_detalle:

Fotos:

iPad:



EA: 40

Gen_descr:	EA 40 es rectangular con 2 muros más que doble la larga que los otros dos. Tiene un acceso orientado al este y el muro 3 se comparte con el muro oeste de la manzana y		
Preservacion:	41-60%		
Preserv_descr:	La preservación de muros 1-5 y 2 es muy mala - existe escombros y sólo un poco menos que 1m de la altura original todavía existe. Muro 3 parece que tiene modificaciones modernas pero sólo en el lado la calle. Muro 4 esta totalmente		
Forma:	Cuadrangular		
Forma_desc:	La estructura es rectangular por su 4 muros rectos y esquinas angulares. La puerta está en el centro del muro 1-5.		
Esq_ext_forma:	Angular-bloques	Esq_int_forma:	Angular
Rasgo_piso:	Una banquetta en el muro 1, un rasgo cuadrangular con muros en la esquina dos.		
Divisiones_int:	No observable		
Division_int_descr:	posiblemente una división, pero esta mal definido		
Temp_constr:	Colonial temprano		
Temporal_descr:	Por su ubicación en la esquina de la manzana y su mampostería, esta estructura correspondería a una ocupación en la colonia temprana.		
Modificaciones:	No observable		
Mods_descr:			
Funcion_principal:	Domestica		
Func_descr:	Sus dimensiones son bastante más grandes que las otras estructuras en la manzana, sin embargo, por sus rasgos interiores, hastial y nicho, tendría una función doméstica.		
Design_comun:	Casa		
Calidad_gen:	3		
Uso_moderno:	no hay evidencia		
Superficie:	esta cubierto por icchu, hay una capa de piedras caídos, poca ceramica		
Alteraciones:	Pocos	Techo:	Hastial dos aguas Mamposeria Tipo 5
Mamp_descr:	Exterior: tipo 1. Interior: muro 1-5, 2, 3, 5: Tipo 5 con filas de lajs y piedras mas cuadrangulares. Las filas con menos ordenados que el típico tipo 5.		

cont. EA 40

Detalles:

Eje_largo:	<input type="text" value="9.09"/>	Puerta_completa:	<input type="text" value="0"/>	Horn_muro_4:	<input type="text" value="0"/>
Eje_corto:	<input type="text" value="3.56"/>	Puerta_alt_compl:	<input type="text" value="0"/>	Cant_horn:	<input type="text" value="1"/>
Diametro:	<input type="text" value="0"/>	Puerta_alt_incomp:	<input type="text" value="0.51"/>	Horn_muro_1:	<input type="text" value="0"/>
Altura_muro:	<input type="text" value="1.74"/>	Ancho_puerta_sup:	<input type="text" value="0"/>	Horn_esq_1:	<input type="text" value="0"/>
Alt_mur_cons:	<input type="text" value="0"/>	Ancho_puerta_inf:	<input type="text" value="1.1"/>	Horn_muro_2:	<input type="text" value="0"/>
Altura_hast_max:	<input type="text" value="0"/>	Ancho_puerta_otro:	<input type="text" value="1.1"/>	Horn_esq_2:	<input type="text" value="0"/>
Altura_hast_cons:	<input type="text" value="2.56"/>	Altura_ancho_otro:	<input type="text" value="0.51"/>	Horn_muro_3:	<input type="text" value="0"/>
Hast_distancia:	<input type="text" value="4.07"/>	Grosor_muro:	<input type="text" value="0.45"/>	Horn_esq_3:	<input type="text" value="1"/>
Orientacion_puerta:	<input type="text" value="100"/>	Estuco_int_pres:	<input type="text" value="0"/>	Horn_esq_4:	<input type="text" value="0"/>
Ubic_puerta:	<input type="text" value="Eje largo"/>	Estuco_ext_pres:	<input type="text" value="0"/>	Horn_muro_5:	<input type="text" value="0"/>
Tipo_acceso:	<input type="text"/>	Ancho_base:	<input type="text" value="0"/>	Altar_horn_pres:	<input type="text" value="0"/>
Puerta_mampost:	<input type="text" value="Bloques"/>			Vent_pres:	<input type="text" value="No observa"/>

Vent_descr:

Horn_descr:

Medidas: .21m de ancho y .17m de altura, y .84 m desde el superficie.

Otros_detalle:

los muros 3 y 4 est |ín compartido con los muros de la esquina noroeste de la manzana

Fotos:

0920: exterior puerta y escaleras, 0921-0937: interior (0926: hastial)

iPad:

4



EA: 41

Gen_descr:	Estructura 41 es rectangular. Tiene 4 muros que todavía se pueden observar y la puerta no está en el centro exacto de muro 1/5. La puerta tiene una orientación al		
Preservacion:	41-60%		
Preserv_descr:	Todos los muros están caídos y tienen una altura de 1m aproximadamente. Algunas partes de los muros estaban apoyados por reconstruccions modernas.		
Forma:	Cuadrangular		
Forma_desc:	La forma es rectangular.		
Esq_ext_forma:	Angular-mixta	Esq_int_forma:	Angular
Rasgo_piso:	No hay evidencia.		
Divisiones_int:	0		
Division_int_descr:			
Temp_constr:	Colonial temprano		
Temporal_descr:	Por su asociación con estructura 40 esta estructura correspondería a la época colonial temprana.		
Modificaciones:	1		
Mods_descr:	Estaba reconstruido en la época moderna en las partes externas de los muros.		
Funcion_principal:	Domestica		
Func_descr:	Por su asociación con estructura 40, esta estructura probablemente tuvo una función domestica. Sin embargo, sus dimensiones son demasiado pequeñas para ser una casa.		
Design_comun:	-Ninguno seleccionado-		
Calidad_gen:	2		
Uso_moderno:	no hay evidencia		
Superficie:	esta cubierto por icchu, poca cerámica		
Alteraciones:	Pocos	Techo:	No observable Mamposteria Tipo 5
Mamp_descr:	exterior: tipo 5 interior: tipo 5		

cont. EA 41

Detalles:

Eje_largo:	<input type="text" value="3.58"/>	Puerta_completa:	<input type="text" value="0"/>	Horn_muro_4:	<input type="text" value="0"/>
Eje_corto:	<input type="text" value="1.91"/>	Puerta_alt_compl:	<input type="text" value="0"/>	Cant_horn:	<input type="text" value="0"/>
Diametro:	<input type="text" value="0"/>	Puerta_alt_incomp:	<input type="text" value="0.81"/>	Horn_muro_1:	<input type="text" value="0"/>
Altura_muro:	<input type="text" value="1.14"/>	Ancho_puerta_sup:	<input type="text" value="0"/>	Horn_esq_1:	<input type="text" value="0"/>
Alt_mur_cons:	<input type="text" value="0"/>	Ancho_puerta_inf:	<input type="text" value="0.52"/>	Horn_muro_2:	<input type="text" value="0"/>
Altura_hast_max:	<input type="text" value="0"/>	Ancho_puerta_otro:	<input type="text" value="0.47"/>	Horn_esq_2:	<input type="text" value="0"/>
Altura_hast_cons:	<input type="text" value="0"/>	Altura_ancho_otro:	<input type="text" value="0.54"/>	Horn_muro_3:	<input type="text" value="0"/>
Hast_distancia:	<input type="text" value="0"/>	Grosor_muro:	<input type="text" value="0.36"/>	Horn_esq_3:	<input type="text" value="0"/>
Orientacion_puerta:	<input type="text" value="15"/>	Estuco_int_pres:	<input type="text" value="0"/>	Horn_esq_4:	<input type="text" value="0"/>
Ubic_puerta:	<input type="text" value="Eje largo"/>	Estuco_ext_pres:	<input type="text" value="0"/>	Horn_muro_5:	<input type="text" value="0"/>
Tipo_acceso:	<input type="text"/>	Ancho_base:	<input type="text" value="0"/>	Altar_horn_pres:	<input type="text" value="0"/>
Puerta_mampost:	<input type="text" value="Mixta"/>			Vent_pres:	<input type="text" value="No observa"/>

Vent_descr:

Horn_descr:

Otros_detalle:

Fotos:

iPad:



EA: 42

Gen_descr:	EA 42. Cuadrangular. Tiene varios rasgos arquitectónicos: en el muro 1 parece que había una jamba de un nicho. En muro 2 hay 2 piedras voladizas. En muro3 hay una		
Preservacion:	61-80%		
Preserv_descr:	EA 42 esta muy bien preservada. Parte de dos hastiales están preservados. Los muros de la puerta están caídos pero se observa una escalera.		
Forma:	Cuadrangular		
Forma_desc:	La estructura es cuadrangular. Muros 1, 5 y 3 son más del doble de largo que 2 y 4 y todas las esquinas son angulares.		
Esq_ext_forma:	Angular-mixta	Esq_int_forma:	Angular
Rasgo_piso:	Dos rasgos circulares y una banqueteta.		
Divisiones_int:	0		
Division_int_descr:			
Temp_constr:	Colonial tardío/Republicano		
Temporal_descr:	Por el nicho con el arco es posible que EA 42 es de la época colonial tardía. El nicho se asemeja a los nichos de la iglesia.		
Modificaciones:	1		
Mods_descr:	El muro 3 estaba reconstruido en época moderna.		
Funcion_principal:	Domestica		
Func_descr:	La función de esta estructura es domestica. Las dimensiones son similares a los restos de las estructuras de la manzana que son domesticas. También tiene rasgos circulares y una banqueteta, típicos de otras estructuras domésticas.		
Design_comun:	Casa		
Calidad_gen:	4		
Uso_moderno:	No hay evidencia		
Superficie:	Esta cubierto con icchu		
Alteraciones:	Pocos	Techo:	Hastial dos aguas Mamposteria -Ninguno se
Mamp_descr:	Un par de filas de piedras bien ordenadas y de tamaño promedio.		

cont. EA 42

Detalles:

Eje_largo:	<input type="text" value="8.59"/>	Puerta_completa:	<input type="text" value="0"/>	Horn_muro_4:	<input type="text" value="1"/>
Eje_corto:	<input type="text" value="3.78"/>	Puerta_alt_compl:	<input type="text" value="0"/>	Cant_horn:	<input type="text" value="2"/>
Diametro:	<input type="text" value="0"/>	Puerta_alt_incomp:	<input type="text" value="0.26"/>	Horn_muro_1:	<input type="text" value="1"/>
Altura_muro:	<input type="text" value="1.55"/>	Ancho_puerta_sup:	<input type="text" value="0"/>	Horn_esq_1:	<input type="text" value="0"/>
Alt_mur_cons:	<input type="text" value="0"/>	Ancho_puerta_inf:	<input type="text" value="0.82"/>	Horn_muro_2:	<input type="text" value="0"/>
Altura_hast_max:	<input type="text" value="3.14"/>	Ancho_puerta_otro:	<input type="text" value="0"/>	Horn_esq_2:	<input type="text" value="0"/>
Altura_hast_cons:	<input type="text" value="0"/>	Altura_ancho_otro:	<input type="text" value="0"/>	Horn_muro_3:	<input type="text" value="0"/>
Hast_distancia:	<input type="text" value="5.04"/>	Grosor_muro:	<input type="text" value="0.63"/>	Horn_esq_3:	<input type="text" value="0"/>
Orientacion_puerta:	<input type="text" value="15"/>	Estuco_int_pres:	<input type="text" value="0"/>	Horn_esq_4:	<input type="text" value="0"/>
Ubic_puerta:	<input type="text" value="Eje largo"/>	Estuco_ext_pres:	<input type="text" value="0"/>	Horn_muro_5:	<input type="text" value="0"/>
Tipo_acceso:	<input type="text" value=""/>	Ancho_base:	<input type="text" value="0"/>	Altar_horn_pres:	<input type="text" value="1"/>
Puerta_mampost:	<input type="text" value="Mixta"/>			Vent_pres:	<input type="text" value="1"/>

Vent_desc:

Horn_desc:

Otros_detalle:

Fotos:

iPad:



EA: 43

Gen_descr: Se trata de una estructura cuadrangular (43). Tiene muy mala preservación. Podemos identificar 3 muros, pero sólo las bases. Las dos esquinas que se pueden

Preservacion: 1-20%

Preserv_descr: Sólo las bases de 3 muros aún son visibles. La preservación es muy mala.

Forma: Cuadrangular

Forma_descr: Tiene forma cuadrada por sus muros rectos y esquinas angulares.

Esq_ext_forma: No observable

Esq_int_forma: No observable

Rasgo_piso: No hay evidencia.

Divisiones_int: 0

Division_int_descr:

Temp_constr: -Ninguno seleccionado-

Temporal_descr: No es posible de determinar.

Modificaciones: No observable

Mods_descr:

Funcion_principal: No definido

Func_descr: Por lo pequeño de sus dimensiones no es posible determinar su función.

Design_comun: -Ninguno seleccionado-

Calidad_gen: 1-baja

Uso_moderno: no hay evidencia

Superficie: esta cubierto por icchu

Alteraciones: Varios

Techo: No observable

Mamposteria No observa

Mamp_descr: No se puede determinar.

cont. EA 43

Detalles:

Eje_largo:	<input type="text" value="4.24"/>	Puerta_completa:	<input type="text" value="0"/>	Horn_muro_4:	<input type="text" value="No observa"/>
Eje_corto:	<input type="text" value="2.3"/>	Puerta_alt_compl:	<input type="text" value="0"/>	Cant_horn:	<input type="text" value="0"/>
Diametro:	<input type="text" value="0"/>	Puerta_alt_incomp:	<input type="text" value="0"/>	Horn_muro_1:	<input type="text" value="No Observa"/>
Altura_muro:	<input type="text" value="0"/>	Ancho_puerta_sup:	<input type="text" value="0"/>	Horn_esq_1:	<input type="text" value="No Observa"/>
Alt_mur_cons:	<input type="text" value="0"/>	Ancho_puerta_inf:	<input type="text" value="0"/>	Horn_muro_2:	<input type="text" value="No Observa"/>
Altura_hast_max:	<input type="text" value="0"/>	Ancho_puerta_otro:	<input type="text" value="0"/>	Horn_esq_2:	<input type="text" value="No Observa"/>
Altura_hast_cons:	<input type="text" value="0"/>	Altura_ancho_otro:	<input type="text" value="0"/>	Horn_muro_3:	<input type="text" value="No Observa"/>
Hast_distancia:	<input type="text" value="0"/>	Grosor_muro:	<input type="text" value="0"/>	Horn_esq_3:	<input type="text" value="No observa"/>
Orientacion_puerta:	<input type="text" value="0"/>	Estuco_int_pres:	<input type="text" value="0"/>	Horn_esq_4:	<input type="text" value="No observa"/>
Ubic_puerta:	<input type="text" value="No observa"/>	Estuco_ext_pres:	<input type="text" value="0"/>	Horn_muro_5:	<input type="text" value="No observa"/>
Tipo_acceso:	<input type="text" value=""/>	Ancho_base:	<input type="text" value="0"/>	Altar_horn_pres:	<input type="text" value="No observa"/>
Puerta_mampost:	<input type="text" value="No observable"/>			Vent_pres:	<input type="text" value="No observa"/>

Vent_descr:

Horn_descr:

Otros detalles:

Fotos:

iPad:



EA: 44

Gen_descr:	EA 44 sólo tiene 3 muros parcialmente conservados. Los muros son básicamente bases. Está ubicado cerca de la esquina noreste de la manzana.		
Preservacion:	1-20%		
Preserv_descr:	Solo las bases de 3 muros son observables. La preservación es muy mala.		
Forma:	Cuadrangular		
Forma_desc:	La forma es cuadrangular, pero sus dimensiones son más pequeñas que las otras estructuras en la manzana. Se observa con claridad una esquina que parece ser redondeada, pero es muy difícil de determinar.		
Esq_ext_forma:	No observable	Esq_int_forma:	No observable
Rasgo_piso:	No hay evidencia.		
Divisiones_int:	0		
Division_int_descr:			
Temp_constr:	-Ninguno seleccionado-		
Temporal_descr:	No se puede determinar.		
Modificaciones:	0		
Mods_descr:			
Funcion_principal:	No definido		
Func_descr:	La estructura no es muy grande, pero sería imposible determinar su función.		
Design_comun:	-Ninguno seleccionado-		
Calidad_gen:	1-baja		
Uso_moderno:	no hay evidencia		
Superficie:	cubierto por icchu, solo fundaciones		
Alteraciones:	Varios	Techo:	No observable
Mamp_descr:	Solo la base existe, lo que hace imposible determinarla.		
		Mamposteria	No observa

cont. EA 44

Detalles:

Eje_largo:	<input type="text" value="4.77"/>	Puerta_completa:	<input type="text" value="0"/>	Horn_muro_4:	<input type="text" value="No observa"/>
Eje_corto:	<input type="text" value="4.64"/>	Puerta_alt_compl:	<input type="text" value="0"/>	Cant_horn:	<input type="text" value="0"/>
Diametro:	<input type="text" value="0"/>	Puerta_alt_incomp:	<input type="text" value="0"/>	Horn_muro_1:	<input type="text" value="No Observa"/>
Altura_muro:	<input type="text" value="0"/>	Ancho_puerta_sup:	<input type="text" value="0"/>	Horn_esq_1:	<input type="text" value="No Observa"/>
Alt_mur_cons:	<input type="text" value="0"/>	Ancho_puerta_inf:	<input type="text" value="0"/>	Horn_muro_2:	<input type="text" value="No Observa"/>
Altura_hast_max:	<input type="text" value="0"/>	Ancho_puerta_otro:	<input type="text" value="0"/>	Horn_esq_2:	<input type="text" value="No Observa"/>
Altura_hast_cons:	<input type="text" value="0"/>	Altura_ancho_otro:	<input type="text" value="0"/>	Horn_muro_3:	<input type="text" value="No Observa"/>
Hast_distancia:	<input type="text" value="0"/>	Grosor_muro:	<input type="text" value="0"/>	Horn_esq_3:	<input type="text" value="No observa"/>
Orientacion_puerta:	<input type="text" value="0"/>	Estuco_int_pres:	<input type="text" value="No observa"/>	Horn_esq_4:	<input type="text" value="No observa"/>
Ubic_puerta:	<input type="text" value="No observa"/>	Estuco_ext_pres:	<input type="text" value="No observa"/>	Horn_muro_5:	<input type="text" value="No observa"/>
Tipo_acceso:	<input type="text" value=""/>	Ancho_base:	<input type="text" value="0"/>	Altar_horn_pres:	<input type="text" value="No observa"/>
Puerta_mampost:	<input type="text" value="No observable"/>			Vent_pres:	<input type="text" value="No observa"/>

Vent_descr:

Horn_descr:

Otros_detalle:

Fotos:

iPad:



EA: 45

Gen_descr:	Se trata de lo que se está denominando "casa de kuraka" por su tamaño grande y acabado. El muro 3 se comparte con el muro de la manzana-calle. La puerta se ubica		
Preservacion:	81-100%		
Preserv_descr:	La preservación es muy buena. Hay evidencia de uso moderna por la presencia de restos de quema y algunas piedras que no provienen de colapso. Parte del acceso y el muro 3 están caídos.		
Forma:	Cuadrangular		
Forma_desc:	Cuadrangular. Tiene 4 esquinas. Las interiores son angulares pero no tan rectas. Las exteriores son rectos y angulares.		
Esq_ext_forma:	Angular-mixta	Esq_int_forma:	Redondeada
Rasgo_piso:	Una banquetta continua al pie de todos los muros y dos escaleras cerca de la puerta.		
Divisiones_int:	0		
Division_int_descr:			
Temp_constr:	Colonial temprano		
Temporal_descr:	Por su buena preservación, y altura y rectitud puerta, creemos que corresponde a la época colonial temprano-tardío.		
Modificaciones:	0		
Mods_descr:			
Funcion_principal:	Domestica		
Func_descr:	tenia una función domestica, pero su tamaño puede indicar una asociación elite o administrativa.		
Design_comun:	Posible casa de kuraka		
Calidad_gen:	5-alta		
Uso_moderno:	algunas partes de superficial estaba quemado en la época moderna y hay un coleccionado de piedras en el centro del piso		
Superficie:	esta cubierto por icchu y piedras caídos, poca ceramica		
Alteraciones:	Pocos	Techo:	Hastial dos aguas Mamposteria Tipo 8
Mamp_descr:	Tipo 8, pero con algunas secciones más desordenadas que otras.		

cont. EA 45

Detalles:

Eje_largo:	<input type="text" value="7.48"/>	Puerta_completa:	<input type="text" value="0"/>	Horn_muro_4:	<input type="text" value="0"/>
Eje_corto:	<input type="text" value="5.76"/>	Puerta_alt_compl:	<input type="text" value="0"/>	Cant_horn:	<input type="text" value="8"/>
Diametro:	<input type="text" value="0"/>	Puerta_alt_incomp:	<input type="text" value="1.35"/>	Horn_muro_1:	<input type="text" value="5"/>
Altura_muro:	<input type="text" value="2.71"/>	Ancho_puerta_sup:	<input type="text" value="0"/>	Horn_esq_1:	<input type="text" value="0"/>
Alt_mur_cons:	<input type="text" value="0"/>	Ancho_puerta_inf:	<input type="text" value="0.65"/>	Horn_muro_2:	<input type="text" value="0"/>
Altura_hast_max:	<input type="text" value="4.57"/>	Ancho_puerta_otro:	<input type="text" value="0.73"/>	Horn_esq_2:	<input type="text" value="0"/>
Altura_hast_cons:	<input type="text" value="0"/>	Altura_ancho_otro:	<input type="text" value="0.81"/>	Horn_muro_3:	<input type="text" value="1"/>
Hast_distancia:	<input type="text" value="3.3"/>	Grosor_muro:	<input type="text" value="0.6"/>	Horn_esq_3:	<input type="text" value="0"/>
Orientacion_puerta:	<input type="text" value="10"/>	Estuco_int_pres:	<input type="text" value="1"/>	Horn_esq_4:	<input type="text" value="0"/>
Ubic_puerta:	<input type="text" value="Eje largo"/>	Estuco_ext_pres:	<input type="text" value="0"/>	Horn_muro_5:	<input type="text" value="2"/>
Tipo_acceso:	<input type="text"/>	Ancho_base:	<input type="text" value="0"/>	Altar_horn_pres:	<input type="text" value="0"/>
Puerta_mampost:	<input type="text" value="Bloques"/>			Vent_pres:	<input type="text" value="1"/>

Vent_desc: Hay dos ventanas en la partes superior de los hastiales, ligeramente trapezoidales, posiblemente para una viga de madera para el entramado del techo. También hay una ventana grande en muro 3.

Horn_desc: Las hornacinas son cudrangular, un rango de .26m de altura y .9m de ancho a .65m de altura y .52m de ancho.

Otros_detalle:

Fotos: 0057: exterior puerta sur, 0058-0072: interior (0062: hastial), 0073-0080: hornacinas

iPad:



EA: 46

Gen_descr:	Esta estructura posiblemente habría sido un almacén asociado a la casa de la kuraka (EA 45). EA 46 está incluida en la misma plaza que la casa de la kuraka y tiene 15		
Preservacion:	61-80%		
Preserv_descr:	Esta bien preservado, sólo falta el hastial norte (muro 4). Algunas zonas de los otros muros fueron reconstruidos.		
Forma:	Cuadrangular		
Forma_desc:	La estructura es pequeña, con las esquinas exteriores angulares. Las esquinas interiores son relativamente angulares, pero presentan hornacinas.		
Esq_ext_forma:	Angular-mixta	Esq_int_forma:	Angular
Rasgo_piso:	Se observa una escalera asociada con unas hornacinas en el muro 3. Hay una línea de piedras cerca del muro 2 y una área cerca del muro 4, cubierta por ceniza.		
Divisiones_int:	0		
Division_int_descr:			
Temp_constr:	Colonial temprano		
Temporal_descr:	Esta estructura estaría asociada con la casa del kuraka (EA45). El nivel de preservación de la casa y esta estructura es muy bueno, razón por la cual ambas corresponderían a una ocupación muy tardía.		
Modificaciones:	0		
Mods_descr:			
Funcion_principal:	Almacenaje		
Func_descr:	Esta estructura es pequeña y con muchas hornacinas. Posiblemente fue un almacén.		
Design_comun:	Almacen		
Calidad_gen:	4		
Uso_moderno:	hay una fírea en muro 4 que estaba usado por un fogón en la época moderna		
Superficie:	esta cubierto por icchu, poca cer fímica, y una fírea que esta quemado cerca de muro 4		
Alteraciones:	Pocos	Techo:	Hastial dos aguas Mamposteria Tipo 1
Mamp_descr:	Las partes superiores de los muros tienen muchas piedras con formas y tamaños diferentes, además de poca argamasa. Se observan en las bases hileras de piedra conformadas por bloques más grandes. Asimismo, la base del hastial es una hilera		

cont. EA 46

Detalles:

Eje_largo:	<input type="text" value="3.88"/>	Puerta_completa:	<input type="text" value="0"/>	Horn_muro_4:	<input type="text" value="3"/>
Eje_corto:	<input type="text" value="2.5"/>	Puerta_alt_compl:	<input type="text" value="0"/>	Cant_horn:	<input type="text" value="20"/>
Diametro:	<input type="text" value="0"/>	Puerta_alt_incomp:	<input type="text" value="1.11"/>	Horn_muro_1:	<input type="text" value="1"/>
Altura_muro:	<input type="text" value="1.53"/>	Ancho_puerta_sup:	<input type="text" value="0.45"/>	Horn_esq_1:	<input type="text" value="0"/>
Alt_mur_cons:	<input type="text" value="0"/>	Ancho_puerta_inf:	<input type="text" value="0.51"/>	Horn_muro_2:	<input type="text" value="4"/>
Altura_hast_max:	<input type="text" value="2.39"/>	Ancho_puerta_otro:	<input type="text" value="0"/>	Horn_esq_2:	<input type="text" value="0"/>
Altura_hast_cons:	<input type="text" value="0"/>	Altura_ancho_otro:	<input type="text" value="0"/>	Horn_muro_3:	<input type="text" value="9"/>
Hast_distancia:	<input type="text" value="1.84"/>	Grosor_muro:	<input type="text" value="0.41"/>	Horn_esq_3:	<input type="text" value="2"/>
Orientacion_puerta:	<input type="text" value="100"/>	Estuco_int_pres:	<input type="text" value="0"/>	Horn_esq_4:	<input type="text" value="0"/>
Ubic_puerta:	<input type="text" value="Eje largo"/>	Estuco_ext_pres:	<input type="text" value="0"/>	Horn_muro_5:	<input type="text" value="1"/>
Tipo_acceso:	<input type="text"/>	Ancho_base:	<input type="text" value="0"/>	Altar_horn_pres:	<input type="text" value="0"/>
Puerta_mampost:	<input type="text" value="Mixta"/>			Vent_pres:	<input type="text" value="0"/>

Vent_descr:

Horn_descr:

Las hornacinas son variables, un rango de .08m de ancho y .1 m de altura a .41 m de ancho y .3 m de altura. También la distancia del superficie esta bien variable.

Otros detalles:

Fotos:

103-0001: exterior puerta, 0002-0016: interior (0005: hastial),0018-0037: hornacinas

iPad:



EA: 47

Gen_desc:	Sólo presenta los muros este y oeste. La estructura esta ubicada en la esquina suroeste dentro de la plaza asociada a la casa del kuraka. Está elevado y comparte el		
Preservacion:	1-20%		
Preserv_desc:	Falta la mayoría del muro norte y el muro sureste. Los muros que están intactos tienen una mala preservación también.		
Forma:	Cuadrangular		
Forma_desc:	Es una estructura grande, más o menos cuadrangular.		
Esq_ext_forma:	No observable	Esq_int_forma:	No observable
Rasgo_piso:	Sin evidencia.		
Divisiones_int:	0		
Division_int_desc:			
Temp_constr:	-Ninguno seleccionado-		
Temporal_desc:	No es posible definir el tiempo de construcción porque la estructura esta mal preservada.		
Modificaciones:	No observable		
Mods_desc:			
Funcion_principal:	No definido		
Func_desc:	No es posible definirlo.		
Design_comun:	-Ninguno seleccionado-		
Calidad_gen:	1-baja		
Uso_moderno:	hay partes del superficie que estaba quemado en la roca moderna		
Superficie:	esta cubierto por piedras caídos y algún partes tiene evidencia de quemando		
Alteraciones:	Varios	Techo:	No observable
Mamp_desc:	Mamposteria	No observa	

cont. EA 47

Detalles:

Eje_largo:	<input type="text" value="5.42"/>	Puerta_completa:	<input type="text" value="0"/>	Horn_muro_4:	<input type="text" value="No observa"/>
Eje_corto:	<input type="text" value="5.1"/>	Puerta_alt_compl:	<input type="text" value="0"/>	Cant_horn:	<input type="text" value="0"/>
Diametro:	<input type="text" value="0"/>	Puerta_alt_incomp:	<input type="text" value="0"/>	Horn_muro_1:	<input type="text" value="No Observa"/>
Altura_muro:	<input type="text" value="0.99"/>	Ancho_puerta_sup:	<input type="text" value="0"/>	Horn_esq_1:	<input type="text" value="No Observa"/>
Alt_mur_cons:	<input type="text" value="0"/>	Ancho_puerta_inf:	<input type="text" value="0.67"/>	Horn_muro_2:	<input type="text" value="No Observa"/>
Altura_hast_max:	<input type="text" value="0"/>	Ancho_puerta_otro:	<input type="text" value="0"/>	Horn_esq_2:	<input type="text" value="No Observa"/>
Altura_hast_cons:	<input type="text" value="0"/>	Altura_ancho_otro:	<input type="text" value="0"/>	Horn_muro_3:	<input type="text" value="No Observa"/>
Hast_distancia:	<input type="text" value="0"/>	Grosor_muro:	<input type="text" value="0.2"/>	Horn_esq_3:	<input type="text" value="No observa"/>
Orientacion_puerta:	<input type="text" value="10"/>	Estuco_int_pres:	<input type="text" value="0"/>	Horn_esq_4:	<input type="text" value="No observa"/>
Ubic_puerta:	<input type="text" value="Eje largo"/>	Estuco_ext_pres:	<input type="text" value="0"/>	Horn_muro_5:	<input type="text" value="No observa"/>
Tipo_acceso:	<input type="text"/>	Ancho_base:	<input type="text" value="0"/>	Altar_horn_pres:	<input type="text" value="No observa"/>
Puerta_mampost:	<input type="text" value="No observable"/>			Vent_pres:	<input type="text" value="No observa"/>

Vent_descr:

Horn_descr:

Otros_detalle:

Fotos:

iPad:

EA: 48

Gen_descr:	Estructura cuadrangular. El acceso está orientada al norte y central en muro 1/5. El muro 2 se comparte con el muro de la manzana. Hay restos de dos hastiales en		
Preservacion:	61-80%		
Preserv_descr:	La preservación de muros 1, 2, 3, y 4 están más o menos bien de preservada. El muro 5 esta caído.		
Forma:	Cuadrangular		
Forma_desc:			
Esq_ext_forma:	Angular-bloques	Esq_int_forma:	Angular
Rasgo_piso:	No hay evidencia.		
Divisiones_int:	0		
Division_int_descr:			
Temp_constr:	Colonial temprano		
Temporal_descr:	Colonial temprano por su linearon a la manzana.		
Modificaciones:	0		
Mods_descr:			
Funcion_principal:	Domestica		
Func_descr:			
Design_comun:	Casa		
Calidad_gen:	3		
Uso_moderno:	no hay evidencia		
Superficie:	hay algunas piedras y poco icchu		
Alteraciones:	No evidente	Techo:	Hastial dos aguas Mamposteria Tipo 12
Mamp_descr:	Tipo 12- filas de piedras tableras, en bloque y diagonales.		

cont. EA 48

Detalles:

Eje_largo:	<input type="text" value="8.33"/>	Puerta_completa:	<input type="text" value="0"/>	Horn_muro_4:	<input type="text" value="3"/>
Eje_corto:	<input type="text" value="3.34"/>	Puerta_alt_compl:	<input type="text" value="0"/>	Cant_horn:	<input type="text" value="4"/>
Diametro:	<input type="text" value="0"/>	Puerta_alt_incomp:	<input type="text" value="0.26"/>	Horn_muro_1:	<input type="text" value="0"/>
Altura_muro:	<input type="text" value="1.71"/>	Ancho_puerta_sup:	<input type="text" value="0"/>	Horn_esq_1:	<input type="text" value="0"/>
Alt_mur_cons:	<input type="text" value="0"/>	Ancho_puerta_inf:	<input type="text" value="0.89"/>	Horn_muro_2:	<input type="text" value="1"/>
Altura_hast_max:	<input type="text" value="2.59"/>	Ancho_puerta_otro:	<input type="text" value="0"/>	Horn_esq_2:	<input type="text" value="0"/>
Altura_hast_cons:	<input type="text" value="0"/>	Altura_ancho_otro:	<input type="text" value="0"/>	Horn_muro_3:	<input type="text" value="0"/>
Hast_distancia:	<input type="text" value="3.39"/>	Grosor_muro:	<input type="text" value="0.56"/>	Horn_esq_3:	<input type="text" value="0"/>
Orientacion_puerta:	<input type="text" value="15"/>	Estuco_int_pres:	<input type="text" value="0"/>	Horn_esq_4:	<input type="text" value="0"/>
Ubic_puerta:	<input type="text" value="Eje largo"/>	Estuco_ext_pres:	<input type="text" value="0"/>	Horn_muro_5:	<input type="text" value="0"/>
Tipo_acceso:	<input type="text"/>	Ancho_base:	<input type="text" value="0"/>	Altar_horn_pres:	<input type="text" value="0"/>
Puerta_mampost:	<input type="text" value="Bloques"/>			Vent_pres:	<input type="text" value="0"/>

Vent_descr:

Horn_descr:

Hay un rango de forma y tamaño. La hornacina en muro dos es un poco trapezoidal, .25m de ancho y .41m de altura, y 1.03m desde el superficie. Los tres en muro cuatro está ubicada en una linea diagonal, con lo mas arriba en el norte.

Otros_detalle:

Fotos:

103.0117: exterior puerta, 0118-0134: interior (0127:hastial), 0135-0139: hornacinas, 0140: juntada en el muro dos

iPad:



EA: 49

Gen_descr:	EA-49 está en la esquina sureste de la manzana, es pequeña y cuadriculada en vez que rectangular como los otros. Su acceso está orientado al norte, es alto y recto		
Preservacion:	41-60%		
Preserv_descr:	Los muros están caídos hasta el nivel del acceso y base de hastial.		
Forma:	Cuadrangular		
Forma_descr:			
Esq_ext_forma:	Redondeada-bloques	Esq_int_forma:	Angular
Rasgo_piso:	Posible plataforma. La superficie interior está a un nivel más alto, pero no es posible de definir por estar cubierto por piedras caídas.		
Divisiones_int:	No observable		
Division_int_descr:			
Temp_constr:	Colonial temprano		
Temporal_descr:	Por su ubicación en la esquina sureste de la manzana tal vez es de la época colonial temprana.		
Modificaciones:	No observable		
Mods_descr:			
Funcion_principal:	Domestica		
Func_descr:			
Design_comun:	Casa		
Calidad_gen:	3		
Uso_moderno:	no hay evidencia		
Superficie:	esta cubierto por piedras caídos y icchu		
Alteraciones:	Pocos	Techo:	Hastial dos aguas Mamposteria Tipo 1
Mamp_descr:	El exterior se compone de bloques grandes: tipo 13, el interior presenta hay filas de lajas pero sin mucho orden.		

cont. EA 49

Detalles:

Eje_largo:	<input type="text" value="5.02"/>	Puerta_completa:	<input type="text" value="1"/>	Horn_muro_4:	<input type="text" value="1"/>
Eje_corto:	<input type="text" value="4.1"/>	Puerta_alt_compl:	<input type="text" value="1.33"/>	Cant_horn:	<input type="text" value="0"/>
Diametro:	<input type="text" value="0"/>	Puerta_alt_incomp:	<input type="text" value="0"/>	Horn_muro_1:	<input type="text" value="1"/>
Altura_muro:	<input type="text" value="1.94"/>	Ancho_puerta_sup:	<input type="text" value="0.57"/>	Horn_esq_1:	<input type="text" value="0"/>
Alt_mur_cons:	<input type="text" value="0"/>	Ancho_puerta_inf:	<input type="text" value="0.59"/>	Horn_muro_2:	<input type="text" value="0"/>
Altura_hast_max:	<input type="text" value="0"/>	Ancho_puerta_otro:	<input type="text" value="0"/>	Horn_esq_2:	<input type="text" value="0"/>
Altura_hast_cons:	<input type="text" value="2.46"/>	Altura_ancho_otro:	<input type="text" value="0"/>	Horn_muro_3:	<input type="text" value="0"/>
Hast_distancia:	<input type="text" value="2"/>	Grosor_muro:	<input type="text" value="0.79"/>	Horn_esq_3:	<input type="text" value="0"/>
Orientacion_puerta:	<input type="text" value="15"/>	Estuco_int_pres:	<input type="text" value="0"/>	Horn_esq_4:	<input type="text" value="0"/>
Ubic_puerta:	<input type="text" value="Eje largo"/>	Estuco_ext_pres:	<input type="text" value="0"/>	Horn_muro_5:	<input type="text" value="1"/>
Tipo_acceso:	<input type="text"/>	Ancho_base:	<input type="text" value="0"/>	Altar_horn_pres:	<input type="text" value="0"/>
Puerta_mampost:	<input type="text" value="Bloques"/>			Vent_pres:	<input type="text" value="No observa"/>

Vent_descr:

Horn_descr:

Otros detalles:

Fotos:

iPad:



EA: 50

Gen_descr:	Ubicado al costado de EA-49. Se encuentra el muro 4 de EA 49 con sus muros 2 y 3. Rectangular en forma con su acceso orientado al norte. Hay 5 hornacinas. Dentro,		
Preservacion:	41-60%		
Preserv_descr:	La preservación es muy mala generalmente. Sólo el muro 4 tiene la mayoría de su construcción.		
Forma:	Cuadrangular		
Forma_descr:			
Esq_ext_forma:	-Ninguno seleccionado-	Esq_int_forma:	Angular
Rasgo_piso:	Posible banqueta pero no del todo definida porque hay un muchas de piedras caídas.		
Divisiones_int:	No observable		
Division_int_descr:			
Temp_constr:	Colonial temprano		
Temporal_descr:	Fue construida posteriormente a EA 49, eso es evidente porque usa el muro 4 de EA 49 como su muro 2. Por eso, EA 50 probalmente corresponde a la época colonial temprana.		
Modificaciones:	No observable		
Mods_descr:			
Funcion_principal:	Domestica		
Func_descr:			
Design_comun:	Casa		
Calidad_gen:	2		
Uso_moderno:	hay dos muros pequeños que estaban construido en la época moderna		
Superficie:	esta cubierto por icchu y piedras caidos		
Alteraciones:	Pocos	Techo:	Hastial dos aguas Mamposteria Tipo 1
Mamp_descr:	El exterior tiene muchos bloques pero sin orden. Al exterior, hay algunas filas de lajas y el resto sin orden aparente.		

cont. EA 50

Detalles:

Eje_largo:	<input type="text" value="5.38"/>	Puerta_completa:	<input type="text" value="0"/>	Horn_muro_4:	<input type="text" value="4"/>
Eje_corto:	<input type="text" value="2.8"/>	Puerta_alt_compl:	<input type="text" value="0"/>	Cant_horn:	<input type="text" value="5"/>
Diametro:	<input type="text" value="0"/>	Puerta_alt_incomp:	<input type="text" value="0.49"/>	Horn_muro_1:	<input type="text" value="0"/>
Altura_muro:	<input type="text" value="1.4"/>	Ancho_puerta_sup:	<input type="text" value="0"/>	Horn_esq_1:	<input type="text" value="0"/>
Alt_mur_cons:	<input type="text" value="0"/>	Ancho_puerta_inf:	<input type="text" value="0.86"/>	Horn_muro_2:	<input type="text" value="0"/>
Altura_hast_max:	<input type="text" value="0"/>	Ancho_puerta_otro:	<input type="text" value="0"/>	Horn_esq_2:	<input type="text" value="0"/>
Altura_hast_cons:	<input type="text" value="2.21"/>	Altura_ancho_otro:	<input type="text" value="0"/>	Horn_muro_3:	<input type="text" value="0"/>
Hast_distancia:	<input type="text" value="1.04"/>	Grosor_muro:	<input type="text" value="0.57"/>	Horn_esq_3:	<input type="text" value="1"/>
Orientacion_puerta:	<input type="text" value="15"/>	Estuco_int_pres:	<input type="text" value="0"/>	Horn_esq_4:	<input type="text" value="0"/>
Ubic_puerta:	<input type="text" value="Eje largo"/>	Estuco_ext_pres:	<input type="text" value="0"/>	Horn_muro_5:	<input type="text" value="0"/>
Tipo_acceso:	<input type="text"/>	Ancho_base:	<input type="text" value="0"/>	Altar_horn_pres:	<input type="text" value="0"/>
Puerta_mampost:	<input type="text" value="Bloques"/>			Vent_pres:	<input type="text" value="No observa"/>

Vent_descr:

Horn_descr:

Son pequeños y la forma es irregular.

Otros detalles:

Fotos:

103.0161: exterior (sur), 0162-0175: interior (0171: hastial), 0176-0180: hornacinas

iPad:

EA: 51

Gen_descr:	Estructura cuadrangular formando esquina de la manzana. Esquinas no parecen tan redondeadas como las de EA 52. El acceso ha sido marcado hacia el norte por el		
Preservacion:	1-20%		
Preserv_descr:	Muro más alto llega aproximadamente 1 m y se localiza en la esquina 4. Los demás muros conservan poca altura y muchos sólo la base; esq. 3 aproximadamente 0.8 m de altura.		
Forma:	Cuadrangular		
Forma_descr:			
Esq_ext_forma:	Redondeada-soga/cabeza	Esq_int_forma:	Redondeada
Rasgo_piso:			
Divisiones_int:	0		
Division_int_descr:			
Temp_constr:	Colonial temprano		
Temporal_descr:			
Modificaciones:	0		
Mods_descr:			
Funcion_principal:	Domestica		
Func_descr:			
Design_comun:	Casa		
Calidad_gen:	1-baja		
Uso_moderno:	no obvio		
Superficie:	Totalmente cubierta de piedras colapsadas de los muros.		
Alteraciones:	Varios	Techo:	No observable
Mamp_descr:	Mamposteria Tipo 12		
	Tipo 12 claramente al exterior.		

cont. EA 51

Detalles:

Eje_largo:	<input type="text" value="4.88"/>	Puerta_completa:	<input type="text" value="0"/>	Horn_muro_4:	<input type="text" value="No observa"/>
Eje_corto:	<input type="text" value="4.06"/>	Puerta_alt_compl:	<input type="text" value="0"/>	Cant_horn:	<input type="text" value="0"/>
Diametro:	<input type="text" value="0"/>	Puerta_alt_incomp:	<input type="text" value="0.23"/>	Horn_muro_1:	<input type="text" value="0"/>
Altura_muro:	<input type="text" value="0"/>	Ancho_puerta_sup:	<input type="text" value="0"/>	Horn_esq_1:	<input type="text" value="0"/>
Alt_mur_cons:	<input type="text" value="0.95"/>	Ancho_puerta_inf:	<input type="text" value="0.37"/>	Horn_muro_2:	<input type="text" value="No Observa"/>
Altura_hast_max:	<input type="text" value="0"/>	Ancho_puerta_otro:	<input type="text" value="0"/>	Horn_esq_2:	<input type="text" value="No Observa"/>
Altura_hast_cons:	<input type="text" value="0"/>	Altura_ancho_otro:	<input type="text" value="0"/>	Horn_muro_3:	<input type="text" value="No Observa"/>
Hast_distancia:	<input type="text" value="0"/>	Grosor_muro:	<input type="text" value="0.54"/>	Horn_esq_3:	<input type="text" value="0"/>
Orientacion_puerta:	<input type="text" value="280"/>	Estuco_int_pres:	<input type="text" value="0"/>	Horn_esq_4:	<input type="text" value="0"/>
Ubic_puerta:	<input type="text" value="Eje largo"/>	Estuco_ext_pres:	<input type="text" value="0"/>	Horn_muro_5:	<input type="text" value="No observa"/>
Tipo_acceso:	<input type="text" value=""/>	Ancho_base:	<input type="text" value="0"/>	Altar_horn_pres:	<input type="text" value="0"/>
Puerta_mampost:	<input type="text" value="No observable"/>			Vent_pres:	<input type="text" value="0"/>

Vent_descr:

Horn_descr:

Otros_detalle:

En la foto pareciera existir una estructura al sur de la descrita, pero no existen rastros de esta en campo.

Fotos:

SD de Whit 108_0293 ext; 108_0294-0302 int

iPad:

EA: 52

Gen_descr:	Estructura cuadrangular de esquinas redondeadas. Muros 2 y 3 forman limite de manzana. Al exterior del muro 3 se aprecia el muro de manzana que fue la base		
Preservacion:	1-20%		
Preserv_descr:	No se conserva el acceso. Hemos asumido que está ubicado en el muro norte, hacia el interior de manzana. Muro 2 es el mas alto aproximadamente 1 m. Los demás muros están a aproximadamente 0.4 m o en la base. Esquina 1 y 3 mejor		
Forma:	Cuadrangular		
Forma_descr:			
Esq_ext_forma:	Redondeada-soga/cabeza	Esq_int_forma:	Redondeada
Rasgo_piso:	No observable.		
Divisiones_int:	0		
Division_int_descr:			
Temp_constr:	Colonial temprano		
Temporal_descr:			
Modificaciones:	0		
Mods_descr:			
Funcion_principal:	Domestica		
Func_descr:			
Design_comun:	Casa		
Calidad_gen:	1-baja		
Uso_moderno:			
Superficie:	Algo plana al centro pero cerca a las bases de los muros, la superficie esta cubierta de piedras de derrumbe de muros.		
Alteraciones:	Varios	Techo:	No observable
Mamp_descr:	En el interior se aprecia Tipo 1.		
	Mamposteria	Tipo 12	

cont. EA 52

Detalles:

Eje_largo:	<input type="text" value="5.12"/>	Puerta_completa:	<input type="text" value="0"/>	Horn_muro_4:	<input type="text" value="No observa"/>
Eje_corto:	<input type="text" value="4.25"/>	Puerta_alt_compl:	<input type="text" value="0"/>	Cant_horn:	<input type="text" value="0"/>
Diametro:	<input type="text" value="0"/>	Puerta_alt_incomp:	<input type="text" value="0"/>	Horn_muro_1:	<input type="text" value="No Observa"/>
Altura_muro:	<input type="text" value="0"/>	Ancho_puerta_sup:	<input type="text" value="0"/>	Horn_esq_1:	<input type="text" value="0"/>
Alt_mur_cons:	<input type="text" value="2.03"/>	Ancho_puerta_inf:	<input type="text" value="0"/>	Horn_muro_2:	<input type="text" value="0"/>
Altura_hast_max:	<input type="text" value="0"/>	Ancho_puerta_otro:	<input type="text" value="0"/>	Horn_esq_2:	<input type="text" value="No Observa"/>
Altura_hast_cons:	<input type="text" value="0"/>	Altura_ancho_otro:	<input type="text" value="0"/>	Horn_muro_3:	<input type="text" value="No Observa"/>
Hast_distancia:	<input type="text" value="0"/>	Grosor_muro:	<input type="text" value="0.59"/>	Horn_esq_3:	<input type="text" value="0"/>
Orientacion_puerta:	<input type="text" value="28"/>	Estuco_int_pres:	<input type="text" value="0"/>	Horn_esq_4:	<input type="text" value="No observa"/>
Ubic_puerta:	<input type="text" value="Eje largo"/>	Estuco_ext_pres:	<input type="text" value="0"/>	Horn_muro_5:	<input type="text" value="No observa"/>
Tipo_acceso:	<input type="text"/>	Ancho_base:	<input type="text" value="0"/>	Altar_horn_pres	<input type="text" value="0"/>
Puerta_mampost:	<input type="text" value="No observable"/>			Vent_pres:	<input type="text" value="0"/>

Vent_descr:

Horn_descr:

Otros_detalle:

Fotos:

iPad:

EA: 53

Gen_descr:	Ubicada hacia la esquina de la manzana, pero ninguno de sus muros se fue usado en la delimitación de la manzana.		
Preservacion:	21-40%		
Preserv_descr:	Todos los muros presentan grandes forados. El muro mejor conservado es el 3, junto con las esquinas 3 y 4.		
Forma:	Cuadrangular		
Forma_desc:	Rectangular.		
Esq_ext_forma:	Angular-mixta	Esq_int_forma:	Redondeada
Rasgo_piso:	No se observan a nivel superficial.		
Divisiones_int:	0		
Division_int_descr:	No se observan a nivel superficial.		
Temp_constr:	Colonial temprano		
Temporal_descr:	Podría ser de las estructuras más tempranas en la manzana.		
Modificaciones:	0		
Mods_descr:	No se observan modificaciones de uso abandono a nivel superficial.		
Funcion_principal:	Domestica		
Func_descr:	Posiblemente por su forma y dimensiones.		
Design_comun:	Casa		
Calidad_gen:	2		
Uso_moderno:	Zona de pastoreo.		
Superficie:	Piedras caídas con restos de argamasa e ichu.		
Alteraciones:	Pocos	Techo:	No observable
Mamp_descr:	Mamposteria Tipo 12		
Mamp_descr:	Podría ser del Tipo 1, similar a Malata, pero hay mucha cantidad de argamasa en las partes caídas del muro.		

cont. EA 53

Detalles:

Eje_largo:	<input type="text" value="4.74"/>	Puerta_completa:	<input type="text" value="0"/>	Horn_muro_4:	<input type="text" value="No observa"/>
Eje_corto:	<input type="text" value="3.7"/>	Puerta_alt_compl:	<input type="text" value="0"/>	Cant_horn:	<input type="text" value="0"/>
Diametro:	<input type="text" value="0"/>	Puerta_alt_incomp:	<input type="text" value="0.25"/>	Horn_muro_1:	<input type="text" value="No Observa"/>
Altura_muro:	<input type="text" value="0"/>	Ancho_puerta_sup:	<input type="text" value="0.49"/>	Horn_esq_1:	<input type="text" value="No Observa"/>
Alt_mur_cons:	<input type="text" value="1.42"/>	Ancho_puerta_inf:	<input type="text" value="0.52"/>	Horn_muro_2:	<input type="text" value="No Observa"/>
Altura_hast_max:	<input type="text" value="0"/>	Ancho_puerta_otro:	<input type="text" value="0"/>	Horn_esq_2:	<input type="text" value="No Observa"/>
Altura_hast_cons:	<input type="text" value="0"/>	Altura_ancho_otro:	<input type="text" value="0.17"/>	Horn_muro_3:	<input type="text" value="No Observa"/>
Hast_distancia:	<input type="text" value="0"/>	Grosor_muro:	<input type="text" value="0.7"/>	Horn_esq_3:	<input type="text" value="No observa"/>
Orientacion_puerta:	<input type="text" value="15"/>	Estuco_int_pres:	<input type="text" value="1"/>	Horn_esq_4:	<input type="text" value="No observa"/>
Ubic_puerta:	<input type="text" value="Eje largo"/>	Estuco_ext_pres:	<input type="text" value="1"/>	Horn_muro_5:	<input type="text" value="No observa"/>
Tipo_acceso:	<input type="text"/>	Ancho_base:	<input type="text" value="0"/>	Altar_horn_pres:	<input type="text" value="No observa"/>
Puerta_mampost:	<input type="text" value="No observable"/>			Vent_pres:	<input type="text" value="No observa"/>

Vent_descr:

Horn_descr:

Otros_detalle:

Fotos:

iPad:

EA: 54

Gen_descr: Estructura rectangular muy pequeña y de esquinas redondeadas. Su muro 4 ha sido usado como parte del muro de delimitación de manzana.

Preservacion: 21-40%

Preserv_descr: Los muros 1, 3 y 5 se encuentran casi al 15%, el muro 2 al 30% y el muro 4 al 25%.

Forma: Cuadrangular

Forma_desc: Rectangular.

Esq_ext_forma: Redondeada-bloques

Esq_int_forma: Redondeada

Rasgo_piso: No se observan a nivel superficial.

Divisiones_int: 0

Division_int_descr: No se observan a nivel superficial.

Temp_constr: Colonial temprano

Temporal_descr: Posiblemente es de las estructuras más tempranas de la manzana.

Modificaciones: 0

Mods_descr: No se observan modificaciones de uso o abandono a nivel superficial.

Funcion_principal: Almacenaje

Func_descr: Sus dimensiones son muy pequeñas para un uso doméstico.

Design_comun: Almacen

Calidad_gen: 2

Uso_moderno: Casi desmontada por ser zona de pastoreo.

Superficie: Algunas piedras caídas e ichu.

Alteraciones: Varios

Techo: No observable

Mamposteria Tipo 1

Mamp_descr: Hilera desordenadas unidas con escasa argamasa.

cont. EA 54

Detalles:

Eje_largo:	<input type="text" value="3.04"/>	Puerta_completa:	<input type="text" value="0"/>	Horn_muro_4:	<input type="text" value="No observa"/>
Eje_corto:	<input type="text" value="2.32"/>	Puerta_alt_compl:	<input type="text" value="0"/>	Cant_horn:	<input type="text" value="0"/>
Diametro:	<input type="text" value="0"/>	Puerta_alt_incomp:	<input type="text" value="0"/>	Horn_muro_1:	<input type="text" value="No Observa"/>
Altura_muro:	<input type="text" value="0"/>	Ancho_puerta_sup:	<input type="text" value="0"/>	Horn_esq_1:	<input type="text" value="No Observa"/>
Alt_mur_cons:	<input type="text" value="1.04"/>	Ancho_puerta_inf:	<input type="text" value="0"/>	Horn_muro_2:	<input type="text" value="No Observa"/>
Altura_hast_max:	<input type="text" value="0"/>	Ancho_puerta_otro:	<input type="text" value="0"/>	Horn_esq_2:	<input type="text" value="No Observa"/>
Altura_hast_cons:	<input type="text" value="0"/>	Altura_ancho_otro:	<input type="text" value="0"/>	Horn_muro_3:	<input type="text" value="No Observa"/>
Hast_distancia:	<input type="text" value="0"/>	Grosor_muro:	<input type="text" value="0"/>	Horn_esq_3:	<input type="text" value="No observa"/>
Orientacion_puerta:	<input type="text" value="15"/>	Estuco_int_pres:	<input type="text" value="1"/>	Horn_esq_4:	<input type="text" value="No observa"/>
Ubic_puerta:	<input type="text" value="Eje largo"/>	Estuco_ext_pres:	<input type="text" value="1"/>	Horn_muro_5:	<input type="text" value="No observa"/>
Tipo_acceso:	<input type="text"/>	Ancho_base:	<input type="text" value="0"/>	Altar_horn_pres:	<input type="text" value="No observa"/>
Puerta_mampost:	<input type="text" value="No observable"/>			Vent_pres:	<input type="text" value="No observa"/>

Vent_descr:

Horn_descr:

Otros_detalle:

Fotos:

iPad:

EA: 55

Gen_descr: Estructura de forma rectangular con esquinas curvas, de la que se encuentran casi sólo los cimientos. Su orientación es distinta al del resto de estructuras, por lo que

Preservacion: 1-20%

Preserv_descr: El muro 4 es el mejor conservado, el resto prácticamente sólo cimientos.

Forma: Cuadrangular

Forma_desc: Forma rectangular.

Esq_ext_forma: Redondeada-bloques

Esq_int_forma: Redondeada

Rasgo_piso: No se observan a nivel superficial.

Divisiones_int: 0

Division_int_descr: No se observan a nivel superficial.

Temp_constr: Colonial temprano

Temporal_descr: Podría incluso ser previa al cierre de la manzana.

Modificaciones: 0

Mods_descr: No se observan modificaciones de uso o abandono a nivel superficial.

Funcion_principal: Domestica

Func_descr: Posiblemente por su forma, aunque es difícil de determinar por su ubicación.

Design_comun: Casa

Calidad_gen: 2

Uso_moderno: Zona de pastoreo, por lo que parte de a estructura puede haber sido desmontada.

Superficie: Abundantes piedras de muro e ichu.

Alteraciones: Pocos

Techo: No observable

Mamposteria Tipo 1

Mamp_descr: Las hileras no están del todo definidas, pero las piedras de distinto tamaño están unidas con escasa argamasa.

cont. EA 55

Detalles:

Eje_largo:	<input type="text" value="5.8"/>	Puerta_completa:	<input type="text" value="0"/>	Horn_muro_4:	<input type="text" value="No observa"/>
Eje_corto:	<input type="text" value="4.83"/>	Puerta_alt_compl:	<input type="text" value="0"/>	Cant_horn:	<input type="text" value="0"/>
Diametro:	<input type="text" value="0"/>	Puerta_alt_incomp:	<input type="text" value="0.13"/>	Horn_muro_1:	<input type="text" value="No Observa"/>
Altura_muro:	<input type="text" value="0"/>	Ancho_puerta_sup:	<input type="text" value="0.37"/>	Horn_esq_1:	<input type="text" value="No Observa"/>
Alt_mur_cons:	<input type="text" value="1.19"/>	Ancho_puerta_inf:	<input type="text" value="0.36"/>	Horn_muro_2:	<input type="text" value="No Observa"/>
Altura_hast_max:	<input type="text" value="0"/>	Ancho_puerta_otro:	<input type="text" value="0"/>	Horn_esq_2:	<input type="text" value="No Observa"/>
Altura_hast_cons:	<input type="text" value="0"/>	Altura_ancho_otro:	<input type="text" value="0.07"/>	Horn_muro_3:	<input type="text" value="No Observa"/>
Hast_distancia:	<input type="text" value="0"/>	Grosor_muro:	<input type="text" value="0.63"/>	Horn_esq_3:	<input type="text" value="No observa"/>
Orientacion_puerta:	<input type="text" value="45"/>	Estuco_int_pres:	<input type="text" value="No observa"/>	Horn_esq_4:	<input type="text" value="No observa"/>
Ubic_puerta:	<input type="text" value="Eje largo"/>	Estuco_ext_pres:	<input type="text" value="No observa"/>	Horn_muro_5:	<input type="text" value="No observa"/>
Tipo_acceso:	<input type="text"/>	Ancho_base:	<input type="text" value="0"/>	Altar_horn_pres:	<input type="text" value="No observa"/>
Puerta_mampost:	<input type="text" value="No observable"/>			Vent_pres:	<input type="text" value="No observa"/>

Vent_descr:

Horn_descr:

Otros_detalle:

Fotos:

iPad:

EA: 56

Gen_descr: Ubicada casi al centro del patio que define el área residencial de las estructuras superiores. Parece ser un elemento casi aislado. Preservación mala por estar

Preservacion: 21-40%

Preserv_descr:

Forma: Cuadrangular

Forma_descr:

Esq_ext_forma: Angular-bloques

Esq_int_forma: Redondeada

Rasgo_piso:

Divisiones_int: 0

Division_int_descr:

Temp_constr: Colonial temprano

Temporal_descr:

Modificaciones: 0

Mods_descr:

Funcion_principal: Domestica

Func_descr:

Design_comun: Casa

Calidad_gen: 2

Uso_moderno:

Superficie:

Alteraciones: Pocos

Techo: -None Selected-

Mamposteria Tipo 12

Mamp_descr:

cont. EA 56

Detalles:

Eje_largo:	<input type="text" value="4.65"/>	Puerta_completa:	<input type="text" value="0"/>	Horn_muro_4:	<input type="text" value="-None Selec"/>
Eje_corto:	<input type="text" value="4.43"/>	Puerta_alt_compl:	<input type="text" value="0"/>	Cant_horn:	<input type="text" value="0"/>
Diametro:	<input type="text" value="0"/>	Puerta_alt_incomp:	<input type="text" value="0.11"/>	Horn_muro_1:	<input type="text" value="-None Selec"/>
Altura_muro:	<input type="text" value="0"/>	Ancho_puerta_sup:	<input type="text" value="0"/>	Horn_esq_1:	<input type="text" value="-None Selec"/>
Alt_mur_cons:	<input type="text" value="0.84"/>	Ancho_puerta_inf:	<input type="text" value="0.54"/>	Horn_muro_2:	<input type="text" value="-None Selec"/>
Altura_hast_max:	<input type="text" value="0"/>	Ancho_puerta_otro:	<input type="text" value="0"/>	Horn_esq_2:	<input type="text" value="-None Selec"/>
Altura_hast_cons:	<input type="text" value="0"/>	Altura_ancho_otro:	<input type="text" value="0"/>	Horn_muro_3:	<input type="text" value="-None Selec"/>
Hast_distancia:	<input type="text" value="0"/>	Grosor_muro:	<input type="text" value="0.53"/>	Horn_esq_3:	<input type="text" value="-None Selec"/>
Orientacion_puerta:	<input type="text" value="20"/>	Estuco_int_pres:	<input type="text" value="No observa"/>	Horn_esq_4:	<input type="text" value="-None Selec"/>
Ubic_puerta:	<input type="text" value="Eje largo"/>	Estuco_ext_pres:	<input type="text" value="No observa"/>	Horn_muro_5:	<input type="text" value="-None Selec"/>
Tipo_acceso:	<input type="text"/>	Ancho_base:	<input type="text" value="0"/>	Altar_horn_pres:	<input type="text" value="-None Selec"/>
Puerta_mampost:	<input type="text" value="No observable"/>			Vent_pres:	<input type="text" value="No observa"/>

Vent_descr:

Horn_descr:

Otros_detalle:

Fotos:

iPad:

EA: 57

Gen_descr: Forma rectangular alargada. Cons: M1-30%; M2-85%; M3-45-50%; M4-45%; M5-20%. Muro 2 conserva parte del hastial. Mamposteria 12. No presenta divisiones

Preservacion: 21-40%

Preserv_descr:

Forma: Cuadrangular

Forma_desc:

Esq_ext_forma: Angular-ligada

Esq_int_forma: Redondeada

Rasgo_piso:

Divisiones_int: 0

Division_int_descr:

Temp_constr: Colonial temprano

Temporal_descr:

Modificaciones: 0

Mods_descr:

Funcion_principal: Domestica

Func_descr:

Design_comun: Casa

Calidad_gen: 2

Uso_moderno:

Superficie:

Alteraciones: Pocos

Techo: Hastial dos aguas

Mamposteria Tipo 12

Mamp_descr:

cont. EA 57

Detalles:

Eje_largo:	<input type="text" value="5.29"/>	Puerta_completa:	<input type="text" value="0"/>	Horn_muro_4:	<input type="text" value="-None Selec"/>
Eje_corto:	<input type="text" value="3.53"/>	Puerta_alt_compl:	<input type="text" value="0"/>	Cant_horn:	<input type="text" value="0"/>
Diametro:	<input type="text" value="0"/>	Puerta_alt_incomp:	<input type="text" value="0.63"/>	Horn_muro_1:	<input type="text" value="-None Selec"/>
Altura_muro:	<input type="text" value="0"/>	Ancho_puerta_sup:	<input type="text" value="0.93"/>	Horn_esq_1:	<input type="text" value="-None Selec"/>
Alt_mur_cons:	<input type="text" value="0"/>	Ancho_puerta_inf:	<input type="text" value="0.95"/>	Horn_muro_2:	<input type="text" value="-None Selec"/>
Altura_hast_max:	<input type="text" value="0"/>	Ancho_puerta_otro:	<input type="text" value="0"/>	Horn_esq_2:	<input type="text" value="-None Selec"/>
Altura_hast_cons:	<input type="text" value="2.23"/>	Altura_ancho_otro:	<input type="text" value="0.27"/>	Horn_muro_3:	<input type="text" value="-None Selec"/>
Hast_distancia:	<input type="text" value="1.86"/>	Grosor_muro:	<input type="text" value="0.64"/>	Horn_esq_3:	<input type="text" value="-None Selec"/>
Orientacion_puerta:	<input type="text" value="30"/>	Estuco_int_pres:	<input type="text" value="1"/>	Horn_esq_4:	<input type="text" value="-None Selec"/>
Ubic_puerta:	<input type="text" value="Eje largo"/>	Estuco_ext_pres:	<input type="text" value="1"/>	Horn_muro_5:	<input type="text" value="-None Selec"/>
Tipo_acceso:	<input type="text"/>	Ancho_base:	<input type="text" value="0"/>	Altar_horn_pres:	<input type="text" value="0"/>
Puerta_mampost:	<input type="text" value="Ligada"/>			Vent_pres:	<input type="text" value="No observa"/>

Vent_descr:

Horn_descr:

Otros_detalle:

Fotos:

iPad:

EA: 59

Gen_desc: Estructura rectangular ubicada casi en el medio de la manzana. M1: 70%; M2: 50%; M3: 20%; M4: 25%; M5: 35%. Mamposteria 12. Ext: angular ligada. Int: angular. No

Preservacion: 1-20%

Preserv_desc: M1: 70%; M2: 50%; M3: 20%; M4: 25%; M5: 35%

Forma: Cuadrangular

Forma_desc:

Esq_ext_forma: Angular-ligada

Esq_int_forma: Angular

Rasgo_piso:

Divisiones_int: 0

Division_int_desc:

Temp_constr: Colonial temprano

Temporal_desc:

Modificaciones: 0

Mods_desc:

Funcion_principal: Domestica

Func_desc:

Design_comun: Casa

Calidad_gen: 2

Uso_moderno:

Superficie:

Alteraciones: Pocos

Techo: No observable

Mamposteria Tipo 12

Mamp_desc:

cont. EA 59

Detalles:

Eje_largo:	<input type="text" value="7.85"/>	Puerta_completa:	<input type="text" value="0"/>	Horn_muro_4:	<input type="text" value="-None Selec"/>
Eje_corto:	<input type="text" value="4.17"/>	Puerta_alt_compl:	<input type="text" value="0"/>	Cant_horn:	<input type="text" value="0"/>
Diametro:	<input type="text" value="0"/>	Puerta_alt_incomp:	<input type="text" value="0.74"/>	Horn_muro_1:	<input type="text" value="-None Selec"/>
Altura_muro:	<input type="text" value="0"/>	Ancho_puerta_sup:	<input type="text" value="1.29"/>	Horn_esq_1:	<input type="text" value="-None Selec"/>
Alt_mur_cons:	<input type="text" value="1.62"/>	Ancho_puerta_inf:	<input type="text" value="1.23"/>	Horn_muro_2:	<input type="text" value="-None Selec"/>
Altura_hast_max:	<input type="text" value="0"/>	Ancho_puerta_otro:	<input type="text" value="0"/>	Horn_esq_2:	<input type="text" value="-None Selec"/>
Altura_hast_cons:	<input type="text" value="0"/>	Altura_ancho_otro:	<input type="text" value="0.56"/>	Horn_muro_3:	<input type="text" value="-None Selec"/>
Hast_distancia:	<input type="text" value="0"/>	Grosor_muro:	<input type="text" value="0.73"/>	Horn_esq_3:	<input type="text" value="-None Selec"/>
Orientacion_puerta:	<input type="text" value="20"/>	Estuco_int_pres:	<input type="text" value="1"/>	Horn_esq_4:	<input type="text" value="-None Selec"/>
Ubic_puerta:	<input type="text" value="Eje largo"/>	Estuco_ext_pres:	<input type="text" value="1"/>	Horn_muro_5:	<input type="text" value="-None Selec"/>
Tipo_acceso:	<input type="text"/>	Ancho_base:	<input type="text" value="0"/>	Altar_horn_pres:	<input type="text" value="0"/>
Puerta_mampost:	<input type="text" value="Ligada"/>			Vent_pres:	<input type="text" value="No observa"/>

Vent_descr:

Horn_descr:

Otros_detalle:

Fotos:

iPad:

EA: 60

Gen_descr:	Inicialmente parece haber sido una gran estructura junto con EA 61 para luego ser divididas por un muro transversal con hastial a dos aguas (la parte longitudinal de		
Preservacion:	-None Selected-		
Preserv_descr:			
Forma:	-None Selected-		
Forma_descr:			
Esq_ext_forma:	-None Selected-	Esq_int_forma:	-None Selected-
Rasgo_piso:			
Divisiones_int:	-None Selected-		
Division_int_descr:			
Temp_constr:	-None Selected-		
Temporal_descr:			
Modificaciones:	-None Selected-		
Mods_descr:			
Funcion_principal:	-None Selected-		
Func_descr:			
Design_comun:	-None Selected-		
Calidad_gen:	-None Selected-		
Uso_moderno:			
Superficie:			
Alteraciones:	-None Selected-	Techo:	-None Selected- Mamposteria -None Selec
Mamp_descr:			

cont. EA 60

Detalles:

Eje_largo:	<input type="text" value="0"/>	Puerta_completa:	<input type="text" value="-None Selec"/>	Horn_muro_4:	<input type="text" value="-None Selec"/>
Eje_corto:	<input type="text" value="0"/>	Puerta_alt_compl:	<input type="text" value="0"/>	Cant_horn:	<input type="text" value="0"/>
Diametro:	<input type="text" value="0"/>	Puerta_alt_incomp:	<input type="text" value="0"/>	Horn_muro_1:	<input type="text" value="-None Selec"/>
Altura_muro:	<input type="text" value="0"/>	Ancho_puerta_sup:	<input type="text" value="0"/>	Horn_esq_1:	<input type="text" value="-None Selec"/>
Alt_mur_cons:	<input type="text" value="0"/>	Ancho_puerta_inf:	<input type="text" value="0"/>	Horn_muro_2:	<input type="text" value="-None Selec"/>
Altura_hast_max:	<input type="text" value="0"/>	Ancho_puerta_otro:	<input type="text" value="0"/>	Horn_esq_2:	<input type="text" value="-None Selec"/>
Altura_hast_cons:	<input type="text" value="0"/>	Altura_ancho_otro:	<input type="text" value="0"/>	Horn_muro_3:	<input type="text" value="-None Selec"/>
Hast_distancia:	<input type="text" value="0"/>	Grosor_muro:	<input type="text" value="0"/>	Horn_esq_3:	<input type="text" value="-None Selec"/>
Orientacion_puerta:	<input type="text" value="0"/>	Estuco_int_pres:	<input type="text" value="-None Selec"/>	Horn_esq_4:	<input type="text" value="-None Selec"/>
Ubic_puerta:	<input type="text" value="-None Selec"/>	Estuco_ext_pres:	<input type="text" value="-None Selec"/>	Horn_muro_5:	<input type="text" value="-None Selec"/>
Tipo_acceso:	<input type="text"/>	Ancho_base:	<input type="text" value="0"/>	Altar_horn_pres:	<input type="text" value="-None Selec"/>
Puerta_mampost:	<input type="text" value="-None Selected-"/>			Vent_pres:	<input type="text" value="-None Selec"/>

Vent_descr:

Horn_descr:

Otros_detalle:

Fotos:

iPad:

EA: 62

Gen_descr:	Estructura rectangular con techo a dos aguas y acceso mirando al norte. También presenta una ventana en muro 1 y hornacina-altar en muro 4 (EA 1032 registrado)		
Preservacion:	21-40%		
Preserv_descr:	Muro 1 casi conserva altura completa; el resto de muros estan mal conservados. El hastial de muro 4 sólo se preserva parcialmente.		
Forma:	Cuadrangular		
Forma_descr:			
Esq_ext_forma:	No observable	Esq_int_forma:	Angular
Rasgo_piso:	Tres banquetas internas (EA 1030 y EA 1031, EA 1033), y un altar-plataforma (EA 1032), además de una plataforma tipo patilla en la fachada de estructura (1035).		
Divisiones_int:	0		
Division_int_descr:			
Temp_constr:	Colonial temprano		
Temporal_descr:			
Modificaciones:	0		
Mods_descr:			
Funcion_principal:	Ritual		
Func_descr:	Esta estructura es especial porque presenta muchos rasgos en el piso que se han encontrado individualmente en varias otras estructuras. Simultáneamente, su localizacion como reflejo de EA 65 tambien es especial.		
Design_comun:	Capilla		
Calidad_gen:	2		
Uso_moderno:	no evidente.		
Superficie:	Piedras colapsadas cerca a las bases, y cubriendo segmentos de las banquetas. Solo un espacio plano al centro. Ichus creciendo dentro y sobre derrumbes internos.		
Alteraciones:	Varios	Techo:	Hastial dos aguas Mamposteria Tipo 1
Mamp_descr:	Variable. Por ejemplo, Tipo 1 en el interior de muro 3, pero tipo 12 en la fachada.		

cont. EA 62

Detalles:

Eje_largo:	<input type="text" value="9.13"/>	Puerta_completa:	<input type="text" value="0"/>	Horn_muro_4:	<input type="text" value="0"/>
Eje_corto:	<input type="text" value="4.23"/>	Puerta_alt_compl:	<input type="text" value="0"/>	Cant_horn:	<input type="text" value="1"/>
Diametro:	<input type="text" value="0"/>	Puerta_alt_incomp:	<input type="text" value="1.09"/>	Horn_muro_1:	<input type="text" value="1"/>
Altura_muro:	<input type="text" value="0"/>	Ancho_puerta_sup:	<input type="text" value="0"/>	Horn_esq_1:	<input type="text" value="No Observa"/>
Alt_mur_cons:	<input type="text" value="1.8"/>	Ancho_puerta_inf:	<input type="text" value="1.33"/>	Horn_muro_2:	<input type="text" value="No Observa"/>
Altura_hast_max:	<input type="text" value="0"/>	Ancho_puerta_otro:	<input type="text" value="0"/>	Horn_esq_2:	<input type="text" value="No Observa"/>
Altura_hast_cons:	<input type="text" value="3.2"/>	Altura_ancho_otro:	<input type="text" value="0"/>	Horn_muro_3:	<input type="text" value="0"/>
Hast_distancia:	<input type="text" value="2.55"/>	Grosor_muro:	<input type="text" value="0.55"/>	Horn_esq_3:	<input type="text" value="No observa"/>
Orientacion_puerta:	<input type="text" value="15"/>	Estuco_int_pres:	<input type="text" value="0"/>	Horn_esq_4:	<input type="text" value="No observa"/>
Ubic_puerta:	<input type="text" value="Eje largo"/>	Estuco_ext_pres:	<input type="text" value="0"/>	Horn_muro_5:	<input type="text" value="No observa"/>
Tipo_acceso:	<input type="text" value=""/>	Ancho_base:	<input type="text" value="0"/>	Altar_horn_pres	<input type="text" value="1"/>
Puerta_mampost:	<input type="text" value="Mixta"/>			Vent_pres:	<input type="text" value="1"/>

Vent_descr:

Horn_descr:

Otros_detalle:

Interesante la decoracion del lado superior de hornacina altar, simulando un arco decorado con lajitas ; el arco en cada extremo inferior tiene un bloque cuadrado de piedra blanca. Ademas, vano de acceso tiene el plano que une cara interior y

Fotos:

SD de Whit 108_0327 ext; 108_0328-338 int; 108_0339-0341 detalles de hornacina, ventana y altar; 108_0346 detalle de puerta; 108_0347 detalle de altar

iPad:



EA: 63

Gen_descr:	Unir con 633. Estructura casi cuadrangular pequeña con acceso hacia el norte, que se adosa a muro 4 de estructura EA 64.		
Preservacion:	21-40%		
Preserv_descr:	Muros 1 y 5 son relativamente mas gruesos y su altura está casi completa. Muro 3 está destruido en el centro. Muro 4 altura media. Acceso al norte tapiado con pirca seca moderna.		
Forma:	Cuadrangular		
Forma_desc:	Existe un espacio vacio entre EA 62 y 63 que podría haber sido una entrada pero está cubierto por piedras colapasadas de ambas estructuras. Esta estructura usa el muro 4 de estructura EA 64.		
Esq_ext_forma:	Angular-bloques	Esq_int_forma:	Angular
Rasgo_piso:			
Divisiones_int:	0		
Division_int_descr:			
Temp_constr:	Colonial temprano		
Temporal_descr:			
Modificaciones:	0		
Mods_descr:			
Funcion_principal:	Domestica		
Func_descr:			
Design_comun:	Casa		
Calidad_gen:	1-baja		
Uso_moderno:	no evidente		
Superficie:	Solo existe un pequeno espacio central sin piedras, el resto tiene derrumbe de muros particularmente debajo de muros 4 y 1. Grandes ichus que crecen al centro y sobre muro 3.		
Alteraciones:	Varios	Techo:	No observable
Mamp_descr:	Mamposteria	Tipo 12	

cont. EA 63

Detalles:

Eje_largo:	<input type="text" value="4.25"/>	Puerta_completa:	<input type="text" value="0"/>	Horn_muro_4:	<input type="text" value="No observa"/>
Eje_corto:	<input type="text" value="3.04"/>	Puerta_alt_compl:	<input type="text" value="0"/>	Cant_horn:	<input type="text" value="2"/>
Diametro:	<input type="text" value="0"/>	Puerta_alt_incomp:	<input type="text" value="1.27"/>	Horn_muro_1:	<input type="text" value="1"/>
Altura_muro:	<input type="text" value="0"/>	Ancho_puerta_sup:	<input type="text" value="0"/>	Horn_esq_1:	<input type="text" value="0"/>
Alt_mur_cons:	<input type="text" value="1.64"/>	Ancho_puerta_inf:	<input type="text" value="0.69"/>	Horn_muro_2:	<input type="text" value="0"/>
Altura_hast_max:	<input type="text" value="0"/>	Ancho_puerta_otro:	<input type="text" value="0.64"/>	Horn_esq_2:	<input type="text" value="No Observa"/>
Altura_hast_cons:	<input type="text" value="0"/>	Altura_ancho_otro:	<input type="text" value="0.53"/>	Horn_muro_3:	<input type="text" value="1"/>
Hast_distancia:	<input type="text" value="0"/>	Grosor_muro:	<input type="text" value="0.68"/>	Horn_esq_3:	<input type="text" value="No observa"/>
Orientacion_puerta:	<input type="text" value="0"/>	Estuco_int_pres:	<input type="text" value="0"/>	Horn_esq_4:	<input type="text" value="No observa"/>
Ubic_puerta:	<input type="text" value="Eje largo"/>	Estuco_ext_pres:	<input type="text" value="0"/>	Horn_muro_5:	<input type="text" value="1"/>
Tipo_acceso:	<input type="text"/>	Ancho_base:	<input type="text" value="0"/>	Altar_horn_pres:	<input type="text" value="0"/>
Puerta_mampost:	<input type="text" value="Mixta"/>			Vent_pres:	<input type="text" value="0"/>

Vent_descr:

Horn_descr:

Otros detalles:

Fotos:

iPad:



EA: 64

Gen_descr:	Estructura rectangular con acceso al norte y probable techo a dos aguas. Hornacinas interiores presentes aunque no bien preservadas. Posible banquetta al lado de muro		
Preservacion:	21-40%		
Preserv_descr:	Muro 1 y 5 se preservan bien en cuanto a su altura (no completa). Muro 2 está colapsado completamente. Muro 2 en esq 2 está colapsado, el resto preserva altura mayor a 1.40 m. Hastial de muro 4 está minimamente conservado.		
Forma:	Cuadrangular		
Forma_descr:			
Esq_ext_forma:	Angular-mixta	Esq_int_forma:	Angular
Rasgo_piso:			
Divisiones_int:	0		
Division_int_descr:			
Temp_constr:	Colonial temprano		
Temporal_descr:			
Modificaciones:	0		
Mods_descr:			
Funcion_principal:	Domestica		
Func_descr:			
Design_comun:	Casa		
Calidad_gen:	1-baja		
Uso_moderno:	No evidente.		
Superficie:	Lado junto a muro 2 esta lleno de piedras de derrumbe de muro. El centro tiene ichus altos creciendo profusamente.		
Alteraciones:	Varios	Techo:	Hastial dos aguas Mamposteria Tipo 12
Mamp_descr:	Variable. Por ejemplo, Tipo 12 se ve claramente en muro 4, pero Tipo 1 se ve en fachada.		

cont. EA 64

Detalles:

Eje_largo:	<input type="text" value="5.84"/>	Puerta_completa:	<input type="text" value="0"/>	Horn_muro_4:	<input type="text" value="1"/>
Eje_corto:	<input type="text" value="2.92"/>	Puerta_alt_compl:	<input type="text" value="0"/>	Cant_horn:	<input type="text" value="3"/>
Diametro:	<input type="text" value="0"/>	Puerta_alt_incomp:	<input type="text" value="1.66"/>	Horn_muro_1:	<input type="text" value="1"/>
Altura_muro:	<input type="text" value="0"/>	Ancho_puerta_sup:	<input type="text" value="0"/>	Horn_esq_1:	<input type="text" value="No Observa"/>
Alt_mur_cons:	<input type="text" value="0"/>	Ancho_puerta_inf:	<input type="text" value="0"/>	Horn_muro_2:	<input type="text" value="No Observa"/>
Altura_hast_max:	<input type="text" value="0"/>	Ancho_puerta_otro:	<input type="text" value="0"/>	Horn_esq_2:	<input type="text" value="No Observa"/>
Altura_hast_cons:	<input type="text" value="2.02"/>	Altura_ancho_otro:	<input type="text" value="0"/>	Horn_muro_3:	<input type="text" value="1"/>
Hast_distancia:	<input type="text" value="0.58"/>	Grosor_muro:	<input type="text" value="0.6"/>	Horn_esq_3:	<input type="text" value="0"/>
Orientacion_puerta:	<input type="text" value="16"/>	Estuco_int_pres:	<input type="text" value="0"/>	Horn_esq_4:	<input type="text" value="0"/>
Ubic_puerta:	<input type="text" value="Eje largo"/>	Estuco_ext_pres:	<input type="text" value="0"/>	Horn_muro_5:	<input type="text" value="0"/>
Tipo_acceso:	<input type="text" value=""/>	Ancho_base:	<input type="text" value="0"/>	Altar_horn_pres:	<input type="text" value="0"/>
Puerta_mampost:	<input type="text" value="Bloques"/>			Vent_pres:	<input type="text" value="0"/>

Vent_descr:

Horn_descr:

Otros_detalle:

Vano vertical de muro 1 puede caracterizarse como mamposteria de bloques, aunque estos son delgados y cada hilera separada por pachillas delgaditas. Aunque vano en muro 5 ha colapsado, las características de las piedras colapsadas

Fotos:

SD de Whit 108_0361 ext; 108_0362-0371 int; 108_0372-0374 hornacinas

iPad:



EA: 65

Gen_descr:	Estructura rectangular con techo a dos aguas y acceso mirando al sur; pareciera copia de EA 62.		
Preservacion:	41-60%		
Preserv_descr:	Relativamente bien conservada. Muros 2 y 4 preservan parcialmente altura, muro 3 conserva gran porcentaje de altura particularmente cerca a esquina 2. Muros 1 y 5 sólo están completos cerca a las esquinas. Acceso no preservado.		
Forma:	Cuadrangular		
Forma_descr:			
Esq_ext_forma:	Angular-ligada	Esq_int_forma:	Angular
Rasgo_piso:	Dos plataformas con función de banquetas, una adosada a muro 2 (EA 1022) y otra adosada a muro 3 (EA 1023).		
Divisiones_int:	0		
Division_int_descr:			
Temp_constr:	Colonial temprano		
Temporal_descr:			
Modificaciones:	0		
Mods_descr:			
Funcion_principal:	Domestica		
Func_descr:			
Design_comun:	Casa		
Calidad_gen:	2		
Uso_moderno:	Posible pastizal dado que existe bosta.		
Superficie:	Presenta piedras proveniente de derrumbe de muros en superficie interior en mediana densidad siendo posible caminar dentro. Existen piedras colapsadas cerca a las bases de muros y esquinas,, particularmente cubriendo parte de las banquetas		
Alteraciones:	Varios	Techo:	Hastial dos aguas Mamposteria Tipo 12
Mamp_descr:	Tipo 12 con pequeñas lajas dispuestas en hileras en algunos segmentos, y con hileras de lajas dispuestas diagonalmente por otros, lo que claramente es visible al exterior del hastial del muro 4.		

cont. EA 65

Detalles:

Eje_largo:	<input type="text" value="8.26"/>	Puerta_completa:	<input type="text" value="0"/>	Horn_muro_4:	<input type="text" value="1"/>
Eje_corto:	<input type="text" value="3.37"/>	Puerta_alt_compl:	<input type="text" value="0"/>	Cant_horn:	<input type="text" value="4"/>
Diametro:	<input type="text" value="0"/>	Puerta_alt_incomp:	<input type="text" value="0"/>	Horn_muro_1:	<input type="text" value="No Observa"/>
Altura_muro:	<input type="text" value="0"/>	Ancho_puerta_sup:	<input type="text" value="0"/>	Horn_esq_1:	<input type="text" value="0"/>
Alt_mur_cons:	<input type="text" value="0"/>	Ancho_puerta_inf:	<input type="text" value="0"/>	Horn_muro_2:	<input type="text" value="0"/>
Altura_hast_max:	<input type="text" value="0"/>	Ancho_puerta_otro:	<input type="text" value="0"/>	Horn_esq_2:	<input type="text" value="0"/>
Altura_hast_cons:	<input type="text" value="3.54"/>	Altura_ancho_otro:	<input type="text" value="0"/>	Horn_muro_3:	<input type="text" value="2"/>
Hast_distancia:	<input type="text" value="1.65"/>	Grosor_muro:	<input type="text" value="0.68"/>	Horn_esq_3:	<input type="text" value="0"/>
Orientacion_puerta:	<input type="text" value="200"/>	Estuco_int_pres:	<input type="text" value="0"/>	Horn_esq_4:	<input type="text" value="0"/>
Ubic_puerta:	<input type="text" value="Eje largo"/>	Estuco_ext_pres:	<input type="text" value="0"/>	Horn_muro_5:	<input type="text" value="No observa"/>
Tipo_acceso:	<input type="text" value=""/>	Ancho_base:	<input type="text" value="0"/>	Altar_horn_pres:	<input type="text" value="0"/>
Puerta_mampost:	<input type="text" value="No observable"/>			Vent_pres:	<input type="text" value="0"/>

Vent_descr:

Horn_descr:

Otros detalles:

Fotos:

iPad:



EA: 66

Gen_desc:	Estructura casi cuadrangular, muy mal conservada, en la esquina de la manzana.		
Preservacion:	1-20%		
Preserv_desc:	Casi todos los muros están caídos.		
Forma:	Cuadrangular		
Forma_desc:	Casi cuadrangular.		
Esq_ext_forma:	Angular-mixta	Esq_int_forma:	Redondeada
Rasgo_piso:	No se registran.		
Divisiones_int:	No observable		
Division_int_desc:	No se registran.		
Temp_constr:	Colonial temprano		
Temporal_desc:			
Modificaciones:	No observable		
Mods_desc:	No se registran modificaciones de uso o abandono.		
Funcion_principal:	Domestica		
Func_desc:			
Design_comun:	Casa		
Calidad_gen:	1-baja		
Uso_moderno:	Algo de apilamiento de piedras modernas sobre los muros originales.		
Superficie:	Piedras caídas de los muros y mucho ichu.		
Alteraciones:	No evidente	Techo:	No observable Mamposteria Tipo 12
Mamp_desc:	Hileras unidas con argamasa.		

cont. EA 66

Detalles:

Eje_largo:	<input type="text" value="4.18"/>	Puerta_completa:	<input type="text" value="0"/>	Horn_muro_4:	<input type="text" value="-None Selec"/>
Eje_corto:	<input type="text" value="3.83"/>	Puerta_alt_compl:	<input type="text" value="0"/>	Cant_horn:	<input type="text" value="0"/>
Diametro:	<input type="text" value="0"/>	Puerta_alt_incomp:	<input type="text" value="0.56"/>	Horn_muro_1:	<input type="text" value="No Observa"/>
Altura_muro:	<input type="text" value="0"/>	Ancho_puerta_sup:	<input type="text" value="0"/>	Horn_esq_1:	<input type="text" value="No Observa"/>
Alt_mur_cons:	<input type="text" value="0.87"/>	Ancho_puerta_inf:	<input type="text" value="0.53"/>	Horn_muro_2:	<input type="text" value="No Observa"/>
Altura_hast_max:	<input type="text" value="0"/>	Ancho_puerta_otro:	<input type="text" value="0.6"/>	Horn_esq_2:	<input type="text" value="No Observa"/>
Altura_hast_cons:	<input type="text" value="0"/>	Altura_ancho_otro:	<input type="text" value="0.54"/>	Horn_muro_3:	<input type="text" value="No Observa"/>
Hast_distancia:	<input type="text" value="0"/>	Grosor_muro:	<input type="text" value="0.58"/>	Horn_esq_3:	<input type="text" value="No observa"/>
Orientacion_puerta:	<input type="text" value="120"/>	Estuco_int_pres:	<input type="text" value="No observa"/>	Horn_esq_4:	<input type="text" value="No observa"/>
Ubic_puerta:	<input type="text" value="Eje largo"/>	Estuco_ext_pres:	<input type="text" value="No observa"/>	Horn_muro_5:	<input type="text" value="No observa"/>
Tipo_acceso:	<input type="text"/>	Ancho_base:	<input type="text" value="0"/>	Altar_horn_pres:	<input type="text" value="No observa"/>
Puerta_mampost:	<input type="text" value="Bloques"/>			Vent_pres:	<input type="text" value="No observa"/>

Vent_descr:

Horn_descr:

Otros_detalle:

Fotos:

iPad:

EA: 67

Gen_desc:	Unidad casi totalmente desmontada en la esquina de la manzana.		
Preservacion:	1-20%		
Preserv_desc:	Prácticamente sólo se registran los cimientos. El muro mejor conservado es el 2.		
Forma:	Cuadrangular		
Forma_desc:	Cuadrangular.		
Esq_ext_forma:	Redondeada-mixta	Esq_int_forma:	Redondeada
Rasgo_piso:	No se registran.		
Divisiones_int:	No observable		
Division_int_desc:			
Temp_constr:	Colonial temprano		
Temporal_desc:			
Modificaciones:	No observable		
Mods_desc:	No se registran modificaciones de uso o abandono.		
Funcion_principal:	Domestica		
Func_desc:	Por su forma y dimensiones.		
Design_comun:	Casa		
Calidad_gen:	1-baja		
Uso_moderno:	Casi totalmente desmontada.		
Superficie:	Piedras caídas y abundante ichu.		
Alteraciones:	Varios	Techo:	No observable
Mamp_desc:	Posiblemente del tipo 12.		
	Mamposteria	No observa	

cont. EA 67

Detalles:

Eje_largo:	<input type="text" value="4.43"/>	Puerta_completa:	<input type="text" value="0"/>	Horn_muro_4:	<input type="text" value="No observa"/>
Eje_corto:	<input type="text" value="3.61"/>	Puerta_alt_compl:	<input type="text" value="0"/>	Cant_horn:	<input type="text" value="0"/>
Diametro:	<input type="text" value="0"/>	Puerta_alt_incomp:	<input type="text" value="0.31"/>	Horn_muro_1:	<input type="text" value="No Observa"/>
Altura_muro:	<input type="text" value="0"/>	Ancho_puerta_sup:	<input type="text" value="0"/>	Horn_esq_1:	<input type="text" value="No Observa"/>
Alt_mur_cons:	<input type="text" value="0.71"/>	Ancho_puerta_inf:	<input type="text" value="0.71"/>	Horn_muro_2:	<input type="text" value="No Observa"/>
Altura_hast_max:	<input type="text" value="0"/>	Ancho_puerta_otro:	<input type="text" value="0"/>	Horn_esq_2:	<input type="text" value="No Observa"/>
Altura_hast_cons:	<input type="text" value="0"/>	Altura_ancho_otro:	<input type="text" value="0"/>	Horn_muro_3:	<input type="text" value="No Observa"/>
Hast_distancia:	<input type="text" value="0"/>	Grosor_muro:	<input type="text" value="0.59"/>	Horn_esq_3:	<input type="text" value="No observa"/>
Orientacion_puerta:	<input type="text" value="285"/>	Estuco_int_pres:	<input type="text" value="No observa"/>	Horn_esq_4:	<input type="text" value="No observa"/>
Ubic_puerta:	<input type="text" value="Eje largo"/>	Estuco_ext_pres:	<input type="text" value="No observa"/>	Horn_muro_5:	<input type="text" value="No observa"/>
Tipo_acceso:	<input type="text"/>	Ancho_base:	<input type="text" value="0"/>	Altar_horn_pres:	<input type="text" value="No observa"/>
Puerta_mampost:	<input type="text" value="Bloques"/>			Vent_pres:	<input type="text" value="No observa"/>

Vent_descr:

Horn_descr:

Otros_detalle:

Nose tomaron las medidas completas de lapuerta por no quedar suficiente del vano para hacerlo.

Fotos:

iPad:

EA: 68

Gen_descr:	Estructura rectangular ubicada al lado de una calle, presenta evidencia de reconstrucción moderna. El muro que define la calle ha sido reconstruido también.		
Preservacion:	1-20%		
Preserv_descr:	Los muros están caídos y el muro 2 se encuentra casi por completo ausente. El muro 3 y el muro que define la calle han sido parcialmente reconstruidos.		
Forma:	Cuadrangular		
Forma_descr:	Forma rectangular, posiblemente con esquinas internas angulares, aunque solo se registra la esquina 4 con piedras originales.		
Esq_ext_forma:	Angular-mixta	Esq_int_forma:	Angular
Rasgo_piso:	No se observan rasgos en la superficie.		
Divisiones_int:	0		
Division_int_descr:	No se registran divisiones internas.		
Temp_constr:	Colonial temprano		
Temporal_descr:	Por la forma de la estructura y encontrarse en la misma plaza que estructuras coloniales, pensamos que son posiblemente contemporáneas, a pesar de que quedan muy pocas evidencias arquitectónicas.		
Modificaciones:	0		
Mods_descr:	No se observan modificaciones relacionadas a uso o abandono.		
Funcion_principal:	Domestica		
Func_descr:	Posiblemente se trata de una estructura doméstica por sus dimensiones, pero faltan otros indicadores.		
Design_comun:	Casa		
Calidad_gen:	2		
Uso_moderno:	No es evidente un uso, pero la ausencia de rocas caídas y lo destruido de los muros sugiere que han sido desmontadas piedras por los pastores modernos.		
Superficie:	Gran cantidad de pastos.		
Alteraciones:	Varios	Techo:	No observable Mamposeria Tipo 5
Mamp_descr:			

cont. EA 68

Detalles:

Eje_largo:	<input type="text" value="6.86"/>	Puerta_completa:	<input type="text" value="0"/>	Horn_muro_4:	<input type="text" value="No observa"/>
Eje_corto:	<input type="text" value="3.32"/>	Puerta_alt_compl:	<input type="text" value="0"/>	Cant_horn:	<input type="text" value="0"/>
Diametro:	<input type="text" value="0"/>	Puerta_alt_incomp:	<input type="text" value="0.57"/>	Horn_muro_1:	<input type="text" value="No Observa"/>
Altura_muro:	<input type="text" value="0.93"/>	Ancho_puerta_sup:	<input type="text" value="0"/>	Horn_esq_1:	<input type="text" value="No Observa"/>
Alt_mur_cons:	<input type="text" value="0"/>	Ancho_puerta_inf:	<input type="text" value="0.47"/>	Horn_muro_2:	<input type="text" value="No Observa"/>
Altura_hast_max:	<input type="text" value="0"/>	Ancho_puerta_otro:	<input type="text" value="0.58"/>	Horn_esq_2:	<input type="text" value="No Observa"/>
Altura_hast_cons:	<input type="text" value="0"/>	Altura_ancho_otro:	<input type="text" value="0.13"/>	Horn_muro_3:	<input type="text" value="No Observa"/>
Hast_distancia:	<input type="text" value="0"/>	Grosor_muro:	<input type="text" value="0.55"/>	Horn_esq_3:	<input type="text" value="No observa"/>
Orientacion_puerta:	<input type="text" value="20"/>	Estuco_int_pres:	<input type="text" value="1"/>	Horn_esq_4:	<input type="text" value="No observa"/>
Ubic_puerta:	<input type="text" value="Eje largo"/>	Estuco_ext_pres:	<input type="text" value="No observa"/>	Horn_muro_5:	<input type="text" value="No observa"/>
Tipo_acceso:	<input type="text" value="Estructura"/>	Ancho_base:	<input type="text" value="0.47"/>	Altar_horn_pres:	<input type="text" value="No observa"/>
Puerta_mampost:	<input type="text" value="Ligada"/>			Vent_pres:	<input type="text" value="No observa"/>

Vent_desc:

Horn_desc:

Otros_detalle:

Fotos:

iPad:

EA: 69

Gen_descr:	Estructura de forma rectangular, adosada a la estructura 070. Su orientación es de NW a SE en su eje largo. Los muros estan bastante derruidos, solo llegan a una		
Preservacion:	1-20%		
Preserv_descr:	Es posible identificar todos los muros, pero estan bastante afectados por el derrumbe.		
Forma:	Cuadrangular		
Forma_desc:	Forma rectangular.		
Esq_ext_forma:	Redondeada-mixta	Esq_int_forma:	Redondeada
Rasgo_piso:	No se observan rasgos en la superficie.		
Divisiones_int:	0		
Division_int_descr:	No se observan divisiones internas en la superficie.		
Temp_constr:	Colonial temprano		
Temporal_descr:	La estructura 069 esta adosada a la estructura 070, que presenta un vano de acceso estrecho, esquinas redondeadas y un hastial alto.		
Modificaciones:	0		
Mods_descr:	No se aprecian modificaciones en la estructura.		
Funcion_principal:	No definido		
Func_descr:	La estructura 069 es subsidiaria de la estructura 070, que es el espacio principal de ocupacion. Su funcion depende de la estructura 070, pero no podemos determinarla desde la superficie. Podria ser parte de una casa.		
Design_comun:	Casa		
Calidad_gen:	2		
Uso_moderno:	Se han reapilado piedras en los muros.		
Superficie:	La esquina SW se ha colapsado hacia el interior de la estructura. La estructura esta cubierta de pastos y algunos ichus.		
Alteraciones:	No evidente	Techo:	No observable
Mamp_descr:	Mamposteria	Tipo 1	

cont. EA 69

Detalles:

Eje_largo:	<input type="text" value="4.04"/>	Puerta_completa:	<input type="text" value="0"/>	Horn_muro_4:	<input type="text" value="0"/>
Eje_corto:	<input type="text" value="2.7"/>	Puerta_alt_compl:	<input type="text" value="0"/>	Cant_horn:	<input type="text" value="1"/>
Diametro:	<input type="text" value="0"/>	Puerta_alt_incomp:	<input type="text" value="0.4"/>	Horn_muro_1:	<input type="text" value="0"/>
Altura_muro:	<input type="text" value="1.1"/>	Ancho_puerta_sup:	<input type="text" value="0"/>	Horn_esq_1:	<input type="text" value="0"/>
Alt_mur_cons:	<input type="text" value="0"/>	Ancho_puerta_inf:	<input type="text" value="0.74"/>	Horn_muro_2:	<input type="text" value="0"/>
Altura_hast_max:	<input type="text" value="0"/>	Ancho_puerta_otro:	<input type="text" value="0.73"/>	Horn_esq_2:	<input type="text" value="0"/>
Altura_hast_cons:	<input type="text" value="0.95"/>	Altura_ancho_otro:	<input type="text" value="0.26"/>	Horn_muro_3:	<input type="text" value="0"/>
Hast_distancia:	<input type="text" value="2.07"/>	Grosor_muro:	<input type="text" value="0.48"/>	Horn_esq_3:	<input type="text" value="0"/>
Orientacion_puerta:	<input type="text" value="20"/>	Estuco_int_pres:	<input type="text" value="0"/>	Horn_esq_4:	<input type="text" value="1"/>
Ubic_puerta:	<input type="text" value="Eje largo"/>	Estuco_ext_pres:	<input type="text" value="1"/>	Horn_muro_5:	<input type="text" value="0"/>
Tipo_acceso:	<input type="text" value="Estructura"/>	Ancho_base:	<input type="text" value="0.74"/>	Altar_horn_pres:	<input type="text" value="0"/>
Puerta_mampost:	<input type="text" value="Mixta"/>			Vent_pres:	<input type="text" value="0"/>

Vent_desc: No se aprecian ventanas en los muros de la estructura 069. Si hay una ventana y un nicho en la parte externa del muro de la estructura 070 al que se adosa (Muro 4). El ancho de la ventana es de 22 cm, de alto 23 cm, y su base se encuentra a 197

Horn_desc: La hornacina pertenece al muro externo de la estructura 070 (Muro 4). El ancho es de 23 cm, la altura de 13 cm, y su base se encuentra a 152 cm de la superficie.

Otros_detalle: La estructura se encuentra siempre húmeda, por lo que probablemente se encuentra cerca de una zona de riego moderna.

Fotos: 100-0447 a 100-0450: Fotos externas. 100-0451 a 100-0466: Fotos internas. Fotos tomadas con escala de 50 cm. Ver fotografías de la estructura 069.

iPad:



EA: 70

Gen_descr:	Estrutura rectangular de esquinas internas redondeadas y acceso orientado hacia el norte. La estructura 069 se adosa a esta estructura. Presenta tanto nichos como		
Preservacion:	61-80%		
Preserv_descr:	Los muros y uno de los hastiales estan bien conservados, y la puerta esta completa. El muro 4 (donde se concentran la mayoría de piedras y argamasa caidas) y la esquina 2 se encuentran muy derruidas, aunque el resto de la estructura esta mejor		
Forma:	Cuadrangular		
Forma_desc:	Forma rectangular de esquinas internas redondeadas.		
Esq_ext_forma:	Redondeada-mixta	Esq_int_forma:	Redondeada
Rasgo_piso:	No se observan rasgos en la superficie.		
Divisiones_int:	0		
Division_int_descr:	No se observan divisiones internas.		
Temp_constr:	Colonial temprano		
Temporal_descr:	El acceso es estrecho, no muy alto, y de forma rectangular, con los lados ligeramente curvos. El hastial que se conserva es de forma ligeramente ovalada en la parte superior.		
Modificaciones:	0		
Mods_descr:	No se aprecian modificaciones en la estructura.		
Funcion_principal:	Domestica		
Func_descr:	Por el tamaño de la estructura y su asociación a la estructura 069, posiblemente se trataba de una unidad residencial.		
Design_comun:	Casa		
Calidad_gen:	3		
Uso_moderno:	En algunos de los nichos se han encontrado restos de estiércol de ganado, lo que podría sugerir un uso moderno.		
Superficie:	Se registran restos de derrumbe, abundantes pastos y una superficie extremadamente húmeda.		
Alteraciones:	Pocos	Techo:	Hastial dos aguas Mamposteria -None Selec
Mamp_descr:	Tipo 12		

cont. EA 70

Detalles:

Eje_largo:	<input type="text" value="5.54"/>	Puerta_completa:	<input type="text" value="1"/>	Horn_muro_4:	<input type="text" value="No observa"/>
Eje_corto:	<input type="text" value="1.62"/>	Puerta_alt_compl:	<input type="text" value="1.68"/>	Cant_horn:	<input type="text" value="10"/>
Diametro:	<input type="text" value="0"/>	Puerta_alt_incomp:	<input type="text" value="0"/>	Horn_muro_1:	<input type="text" value="3"/>
Altura_muro:	<input type="text" value="2.22"/>	Ancho_puerta_sup:	<input type="text" value="0.54"/>	Horn_esq_1:	<input type="text" value="1"/>
Alt_mur_cons:	<input type="text" value="0"/>	Ancho_puerta_inf:	<input type="text" value="0.64"/>	Horn_muro_2:	<input type="text" value="2"/>
Altura_hast_max:	<input type="text" value="3.26"/>	Ancho_puerta_otro:	<input type="text" value="0"/>	Horn_esq_2:	<input type="text" value="No Observa"/>
Altura_hast_cons:	<input type="text" value="0"/>	Altura_ancho_otro:	<input type="text" value="0"/>	Horn_muro_3:	<input type="text" value="2"/>
Hast_distancia:	<input type="text" value="1.4"/>	Grosor_muro:	<input type="text" value="0.41"/>	Horn_esq_3:	<input type="text" value="0"/>
Orientacion_puerta:	<input type="text" value="1.25"/>	Estuco_int_pres:	<input type="text" value="1"/>	Horn_esq_4:	<input type="text" value="0"/>
Ubic_puerta:	<input type="text" value="Eje largo"/>	Estuco_ext_pres:	<input type="text" value="1"/>	Horn_muro_5:	<input type="text" value="2"/>
Tipo_acceso:	<input type="text"/>	Ancho_base:	<input type="text" value="0"/>	Altar_horn_pres	<input type="text" value="0"/>
Puerta_mampost:	<input type="text" value="Ligada"/>			Vent_pres:	<input type="text" value="1"/>

Vent_desc: Ventana 01: ubicada en el Muro 2, casi en el centro. Ancho de 25 cm, alto de 20 cm, y a 172 desde la superficie. Ventana 02: ubicada en el Muro 3, cerca a la esquina 2 derrumbada. Ancho de 25 cm, alto de 26 cm, y a 96 cm desde la

Horn_desc: H1: muro 1, parte baja, ancho de 22 cm, alto de 15 cm, a 34 cm de la superficie. H2: muro 1, a la derecha de H1, ancho de 23 cm, alto 29 cm, a 76 cm de la superficie. H3: muro 1, arriba de h2 a la derecha, ancho de 15cm, alto de 16cm, a 137 cm de la superficie.

Otros_detalle: El muro 2 corresponde al muro 4 de la estructura 069, pero es originalmente parte de la estructura 070. Aquí también la superficie de la estructura se encontraba muy húmeda. Los muros caídos son recientes, posiblemente cayeron por la

Fotos: 100-0467 hasta 100-0468: fotografías externas. 100-0469 hasta 100-0485: fotografías internas. Las fotografías fueron tomadas con una escala de 50 m. El

iPad:



EA: 71

Gen_desc:	Estructura rectangular que colinda con una calle por el sur y con la estructura 072 por el norte. Parece tener dos vanos de acceso: el principal que da hacia la plaza y		
Preservacion:	1-20%		
Preserv_desc:	El muro 1 se encuentra parcialmente destruido, y se ha derrumbado hacia el interior de la estructura. El muro 2 se encuentra casi totalmente destruido. El muro 3 ha sido reconstruido hacia el centro, pero la esquina 2 se encuentra destruida.		
Forma:	Cuadrangular		
Forma_desc:	Forma rectangular, orientada aproximadamente del NE al SW. Hay un segundo acceso en el Muro 4, orientada aproximadamente a 20 grados al Este. Este segundo acceso se encuentra a 0.73 m de la esquina 3, no se conserva el dintel.		
Esq_ext_forma:	Angular-mixta	Esq_int_forma:	Angular
Rasgo_piso:	No se registran rasgos en la superficie.		
Divisiones_int:	No observable		
Division_int_desc:	No se registran divisiones internas en la superficie.		
Temp_constr:	Colonial temprano		
Temporal_desc:	Probablemente colonial temprano por su asociacion con la estructura 072 y la forma de los vanos de acceso.		
Modificaciones:	0		
Mods_desc:	No se observan modificaciones de uso o abandono.		
Funcion_principal:	No definido		
Func_desc:	El acceso hacia la estructura 072, que tuvo una funcion ritual, hace dificil determinar su funcion.		
Design_comun:	-None Selected-		
Calidad_gen:	2		
Uso_moderno:	Parece ser usada solo como limite de los caminos. Ambas puertas han sido clausuradas recientemente.		
Superficie:	Se registra abundante pasto y piedras grandes caidas de los muros.		
Alteraciones:	Varios	Techo:	Hastial dos aguas Mamposeria Tipo 1
Mamp_desc:	Las partes del muro original de los Muros 1 y 3 corresponden al Tipo 1, pero con mas argamasa que en la descripcion. El Muro 4 es mas semejante al Tipo 12, pero parece ser parte de la construccion de la estructura 072.		

cont. EA 71

Detalles:

Eje_largo:	<input type="text" value="5.51"/>	Puerta_completa:	<input type="text" value="0"/>	Horn_muro_4:	<input type="text" value="0"/>
Eje_corto:	<input type="text" value="3.84"/>	Puerta_alt_compl:	<input type="text" value="0"/>	Cant_horn:	<input type="text" value="1"/>
Diametro:	<input type="text" value="0"/>	Puerta_alt_incomp:	<input type="text" value="0.59"/>	Horn_muro_1:	<input type="text" value="No Observa"/>
Altura_muro:	<input type="text" value="1.87"/>	Ancho_puerta_sup:	<input type="text" value="0"/>	Horn_esq_1:	<input type="text" value="No Observa"/>
Alt_mur_cons:	<input type="text" value="0"/>	Ancho_puerta_inf:	<input type="text" value="0.56"/>	Horn_muro_2:	<input type="text" value="No Observa"/>
Altura_hast_max:	<input type="text" value="0"/>	Ancho_puerta_otro:	<input type="text" value="0.47"/>	Horn_esq_2:	<input type="text" value="No Observa"/>
Altura_hast_cons:	<input type="text" value="0"/>	Altura_ancho_otro:	<input type="text" value="0.56"/>	Horn_muro_3:	<input type="text" value="1"/>
Hast_distancia:	<input type="text" value="2.41"/>	Grosor_muro:	<input type="text" value="0.52"/>	Horn_esq_3:	<input type="text" value="0"/>
Orientacion_puerta:	<input type="text" value="110"/>	Estuco_int_pres:	<input type="text" value="No observa"/>	Horn_esq_4:	<input type="text" value="No observa"/>
Ubic_puerta:	<input type="text" value="Eje largo"/>	Estuco_ext_pres:	<input type="text" value="No observa"/>	Horn_muro_5:	<input type="text" value="No observa"/>
Tipo_acceso:	<input type="text"/>	Ancho_base:	<input type="text" value="0"/>	Altar_horn_pres:	<input type="text" value="No observa"/>
Puerta_mampost:	<input type="text" value="Ligada"/>			Vent_pres:	<input type="text" value="No observa"/>

Vent_descr:

No se observan ventanas en lo que queda de los muros.

Horn_descr:

H1: ubicado en el muro 3, casi en la esquina 3, de forma cuadrangular. Tiene un ancho de 0.33 m, alto de 0.30 m, y distancia de la superficie a la base de 1.3 m.

Otros_detalle:

No han quedado evidencias de los hastiales, pero asumimos que tuvo techo a dos aguas porque comparte un muro con la estructura 072, donde si se ha registrado un hastial a dos aguas.

Fotos:

100-0510 hasta 100-0527: fotografías internas.100-0528 hasta 100-0529: fotografías externas.Las fotografías han sido tomadas con una escala de 50

iPad:

EA: 72

Gen_descr:	Estructura rectangular con abundantes evidencias de derrumbe. En la parte externa del muro 5 se encuentra un acumulamiento circular de piedras que parece ser		
Preservacion:	21-40%		
Preserv_descr:	El muro 1 esta parcialmente conservado. El muro 2 ha sido totalmente reconstruido. El muro 3 esta parcialmente conservado y ha sido reconstruido en la esquina 2 y la esquina 3, se ha colapsado en la parte interna. El muro 4 se encuentra en mejor		
Forma:	Cuadrangular		
Forma_desc:	Forma rectangular, orientado aproximadamente del NE al SW.		
Esq_ext_forma:	Redondeada-soga/cabeza	Esq_int_forma:	Redondeada
Rasgo_piso:	No se observan rasgos en la superficie, solo colapso de muros y apilamientos de piedras contemporaneos.		
Divisiones_int:	1		
Division_int_descr:	Posible division hacia el norte de la estructura, pero a nivel superficial es dificil de distinguir por las piedras caidas.		
Temp_constr:	Colonial temprano		
Temporal_descr:	La presencia del nicho abovedado prueba su filiacion colonial.		
Modificaciones:	1		
Mods_descr:	Los muros han sido reconstruidos para delimitar los caminos por pastores modernos.		
Funcion_principal:	Ritual		
Func_descr:	El nicho abovedado usualmente esta asociado a altares.		
Design_comun:	Capilla		
Calidad_gen:	2		
Uso_moderno:	No parece haber sido utilizado como habitacion por la cantidad de derrumbe asociado al piso.		
Superficie:	Gran cantidad de piedras grandes y de pastos.		
Alteraciones:	Varios	Techo:	Hastial dos aguas Mamposeria Tipo 11
Mamp_descr:	Los chevrones se registran con claridad en el muro 3 (cara interna) y en los muros 1 y 5 (cara externa).		

cont. EA 72

Detalles:

Eje_largo:	<input type="text" value="9.4"/>	Puerta_completa:	<input type="text" value="0"/>	Horn_muro_4:	<input type="text" value="1"/>
Eje_corto:	<input type="text" value="3.45"/>	Puerta_alt_compl:	<input type="text" value="0"/>	Cant_horn:	<input type="text" value="1"/>
Diametro:	<input type="text" value="0"/>	Puerta_alt_incomp:	<input type="text" value="0.91"/>	Horn_muro_1:	<input type="text" value="No Observa"/>
Altura_muro:	<input type="text" value="1.87"/>	Ancho_puerta_sup:	<input type="text" value="0"/>	Horn_esq_1:	<input type="text" value="No Observa"/>
Alt_mur_cons:	<input type="text" value="0"/>	Ancho_puerta_inf:	<input type="text" value="1.1"/>	Horn_muro_2:	<input type="text" value="No Observa"/>
Altura_hast_max:	<input type="text" value="0"/>	Ancho_puerta_otro:	<input type="text" value="1.11"/>	Horn_esq_2:	<input type="text" value="No Observa"/>
Altura_hast_cons:	<input type="text" value="2.32"/>	Altura_ancho_otro:	<input type="text" value="0.21"/>	Horn_muro_3:	<input type="text" value="No Observa"/>
Hast_distancia:	<input type="text" value="1.3"/>	Grosor_muro:	<input type="text" value="0.6"/>	Horn_esq_3:	<input type="text" value="No observa"/>
Orientacion_puerta:	<input type="text" value="120"/>	Estuco_int_pres:	<input type="text" value="1"/>	Horn_esq_4:	<input type="text" value="0"/>
Ubic_puerta:	<input type="text" value="Eje largo"/>	Estuco_ext_pres:	<input type="text" value="1"/>	Horn_muro_5:	<input type="text" value="No observa"/>
Tipo_acceso:	<input type="text"/>	Ancho_base:	<input type="text" value="0"/>	Altar_horn_pres	<input type="text" value="1"/>
Puerta_mampost:	<input type="text" value="Mixta"/>			Vent_pres:	<input type="text" value="No observa"/>

Vent_descr:

Horn_descr:

Otros_detalle:

Fotos:

iPad:



EA: 73

Gen_descr:	Estructura rectangular ubicada inmediatamente al norte de la estructura 072, y mantienen la misma alineación. En el muro 1 se encuentra una pequeña laja que		
Preservacion:	21-40%		
Preserv_descr:	El muro 1 se encuentra parcialmente conservado, con mayor derrumbe cerca del acceso. El muro 2 esta parcialmente conservado, pero se mantienen evidencias del hastial que comparte con la estructura 072. El muro 3 se encuentra parcialmente		
Forma:	Cuadrangular		
Forma_descr:	Forma rectangular con esquinas internas redondeadas.		
Esq_ext_forma:	Angular-mixta	Esq_int_forma:	Redondeada
Rasgo_piso:	No se observan rasgos en la superficie.		
Divisiones_int:	No observable		
Division_int_descr:	A nivel superficial no se aprecian divisiones internas.		
Temp_constr:	Colonial temprano		
Temporal_descr:	Se puede inferir que fue construido a inicios de la colonia porque comparte con la estructura 072 el muro en donde se encontraba el nicho abovedado.		
Modificaciones:	0		
Mods_descr:	No se registran modificaciones de uso o abandono.		
Funcion_principal:	Domestica		
Func_descr:	Podria ser de uso domestico por sus dimensiones, pero carece de rasgos caracteristicos para su clasificacion.		
Design_comun:	Casa		
Calidad_gen:	3		
Uso_moderno:	La estructura en si tiene mucho derrumbe para haber sido reutilizada actualmente, sin embargo, el muro 3 se encuentra reconstruido porque es tambien un muro del camio.		
Superficie:	Derrumbe y abundante pasto.		
Alteraciones:	Varios	Techo:	Hastial dos aguas Mamposeria Tipo 12
Mamp_descr:	Se aprecian hileras, aunque las piedras no fueron colocadas con una seleccion u orientacion uniforme, y se encuentran unidas mediante argamasa.		

cont. EA 73

Detalles:

Eje_largo:	<input type="text" value="7.86"/>	Puerta_completa:	<input type="text" value="0"/>	Horn_muro_4:	<input type="text" value="No observa"/>
Eje_corto:	<input type="text" value="3.64"/>	Puerta_alt_compl:	<input type="text" value="0"/>	Cant_horn:	<input type="text" value="0"/>
Diametro:	<input type="text" value="0"/>	Puerta_alt_incomp:	<input type="text" value="0.31"/>	Horn_muro_1:	<input type="text" value="No Observa"/>
Altura_muro:	<input type="text" value="0.73"/>	Ancho_puerta_sup:	<input type="text" value="0"/>	Horn_esq_1:	<input type="text" value="0"/>
Alt_mur_cons:	<input type="text" value="0"/>	Ancho_puerta_inf:	<input type="text" value="0.78"/>	Horn_muro_2:	<input type="text" value="No Observa"/>
Altura_hast_max:	<input type="text" value="0"/>	Ancho_puerta_otro:	<input type="text" value="0.77"/>	Horn_esq_2:	<input type="text" value="No Observa"/>
Altura_hast_cons:	<input type="text" value="2.03"/>	Altura_ancho_otro:	<input type="text" value="0.27"/>	Horn_muro_3:	<input type="text" value="No Observa"/>
Hast_distancia:	<input type="text" value="3.67"/>	Grosor_muro:	<input type="text" value="0.52"/>	Horn_esq_3:	<input type="text" value="No observa"/>
Orientacion_puerta:	<input type="text" value="115"/>	Estuco_int_pres:	<input type="text" value="1"/>	Horn_esq_4:	<input type="text" value="No observa"/>
Ubic_puerta:	<input type="text" value="Eje largo"/>	Estuco_ext_pres:	<input type="text" value="1"/>	Horn_muro_5:	<input type="text" value="No observa"/>
Tipo_acceso:	<input type="text" value=""/>	Ancho_base:	<input type="text" value="0"/>	Altar_horn_pres:	<input type="text" value="No observa"/>
Puerta_mampost:	<input type="text" value="Ligada"/>			Vent_pres:	<input type="text" value="No observa"/>

Vent_desc: No se registran ventanas en los muros conservados.

Horn_desc: No se registran hornacinas en los muros conservados. En el muro 2 la posición de lasaj planas en la fractura del muro podrían sugerir un nicho, pero al encontrarse a la espalda de la hornacina de altar en la estructura 072.

Otros_detalle: En la cara externa del muro 1 se ha colocado un apilamiento de piedras con estiercol de ganado.

Fotos: 100-0558 hasta 100-0577: fotografías internas. 100-0578 hasta 100-0579: fotografías externas. Fotografías tomadas con una escala de 50 cm.

iPad:

EA: 74

Gen_desc:	Estructura de forma rectangular, se adosa al muro de delimitación de manzana por el norte, y es la única estructura que no parece ser parte del grupo patio principal,		
Preservacion:	21-40%		
Preserv_desc:	El muro 1 se encuentra bastante caído. El muro 2 se encuentra en relativo buen estado, y queda una parte del hastial a dos aguas. El muro 3 se conserva aproximadamente a la mitad de su altura original. El muro 4 es el muro de manzana.		
Forma:	Cuadrangular		
Forma_desc:	Forma rectangular.		
Esq_ext_forma:	Angular-mixta	Esq_int_forma:	Angular
Rasgo_piso:	Banqueta (muro 250), adosada al muro 3. Tiene forma rectangular y se encuentra cubierta parcialmente por piedras caídas.		
Divisiones_int:	0		
Division_int_desc:	No se registran divisiones desde la superficie.		
Temp_constr:	Colonial temprano		
Temporal_desc:	El hastial parece ser ligeramente curvado en la parte superior.		
Modificaciones:	0		
Mods_desc:	No se registran modificaciones de uso o abandono.		
Funcion_principal:	Domestica		
Func_desc:	Su ubicación es distinta a la del resto de estructuras y el acceso no se encuentra comunicado directamente con el grupo patio, por lo que no necesariamente es parte de la misma unidad residencial.		
Design_comun:	Casa		
Calidad_gen:	3		
Uso_moderno:	No se registran evidencias claras de uso moderno.		
Superficie:	Se precian pocas piedras caídas y escasos pastos bajos.		
Alteraciones:	Pocos	Techo:	Hastial dos aguas Mamposeria Tipo 12
Mamp_desc:	Ordenamiento por filas de piedras de distinta forma y orientación, unidas con argamasa.		

cont. EA 74

Detalles:

Eje_largo:	6.06	Puerta_completa:	0	Horn_muro_4:	No observa
Eje_corto:	3.9	Puerta_alt_compl:	0	Cant_horn:	4
Diametro:	0	Puerta_alt_incomp:	0.19	Horn_muro_1:	No Observa
Altura_muro:	0	Ancho_puerta_sup:	0	Horn_esq_1:	0
Alt_mur_cons:	1.4	Ancho_puerta_inf:	0.82	Horn_muro_2:	4
Altura_hast_max:	0	Ancho_puerta_otro:	0.9	Horn_esq_2:	0
Altura_hast_cons:	2.12	Altura_ancho_otro:	0.06	Horn_muro_3:	No Observa
Hast_distancia:	0.54	Grosor_muro:	0.57	Horn_esq_3:	No observa
Orientacion_puerta:	115	Estuco_int_pres:	0	Horn_esq_4:	No observa
Ubic_puerta:	Eje largo	Estuco_ext_pres:	0	Horn_muro_5:	No observa
Tipo_acceso:	Estructura	Ancho_base:	0.82	Altar_horn_pres	0
Puerta_mampost:	No observable			Vent_pres:	0

Vent_desc: No se registran ventanas.

Horn_desc: h1: ubicada en el muro 2, es la primera desde la esquina 2, ancho de 0.48 m, alto de 0.34 m, a 1.12 m desde la superficie. h2: ubicada en el muro 2, entre h1 y h3, ancho de 0.56 m, alto de 0.22 m, a 1.20 m desde la superficie. h3: ubicada en el muro 2.

Otros_detalle: Hay acumulaciones modernas de piedras, sobre todo en la esquina 2.

Fotos: 0902-0925

iPad: 1

EA: 75

Gen_descr:	Se ubica en la esquina del grupo patio residencial y se adosa a la estructura 151, y se le adosa el muro 223.		
Preservacion:	41-60%		
Preserv_descr:	Muro 1: en buen estado, casi completo; muro 2: se ha derrumbado hacia el exterior y no queda nada original de la esquina 2; muro 3: casi la mitad completa, con piedras modernas encima; muro 5: casi completo.		
Forma:	Cuadrangular		
Forma_descr:	Rectangular.		
Esq_ext_forma:	Angular-ligada	Esq_int_forma:	Angular
Rasgo_piso:	233, 234, 235 (banquetas estrechas a modo de reborde).		
Divisiones_int:	1		
Division_int_descr:	Una banqueta paralela al muro 4 (estructura 236).		
Temp_constr:	Colonial temprano		
Temporal_descr:	Por adosamiento con la estructura 151.		
Modificaciones:	0		
Mods_descr:	No se registran modificaciones de uso o abandono.		
Funcion_principal:	Domestica		
Func_descr:	Por tamaño y ubicación, aunque es difícil de determinar.		
Design_comun:	Casa		
Calidad_gen:	3		
Uso_moderno:	No se registran evidencias claras de uso moderno.		
Superficie:	Algunas piedras caídas y pastos bajos.		
Alteraciones:	Pocos	Techo:	Hastial dos aguas Mamposteria Tipo 12
Mamp_descr:	Se ven las filas de piedras seleccionadas y sin cantear, con formas planas en mayor parte, y unidas con argamasa. Las lajas planas dividen espacios llenos con piedras de distinta orientación y forma.		

cont. EA 75

Detalles:

Eje_largo:	<input type="text" value="9.23"/>	Puerta_completa:	<input type="text" value="-None Selec"/>	Horn_muro_4:	<input type="text" value="0"/>
Eje_corto:	<input type="text" value="3.81"/>	Puerta_alt_compl:	<input type="text" value="0"/>	Cant_horn:	<input type="text" value="0"/>
Diametro:	<input type="text" value="0"/>	Puerta_alt_incomp:	<input type="text" value="1.49"/>	Horn_muro_1:	<input type="text" value="0"/>
Altura_muro:	<input type="text" value="2.02"/>	Ancho_puerta_sup:	<input type="text" value="0"/>	Horn_esq_1:	<input type="text" value="0"/>
Alt_mur_cons:	<input type="text" value="0"/>	Ancho_puerta_inf:	<input type="text" value="0.4"/>	Horn_muro_2:	<input type="text" value="No Observa"/>
Altura_hast_max:	<input type="text" value="0"/>	Ancho_puerta_otro:	<input type="text" value="0.44"/>	Horn_esq_2:	<input type="text" value="No Observa"/>
Altura_hast_cons:	<input type="text" value="0"/>	Altura_ancho_otro:	<input type="text" value="0.45"/>	Horn_muro_3:	<input type="text" value="No Observa"/>
Hast_distancia:	<input type="text" value="4.04"/>	Grosor_muro:	<input type="text" value="0.58"/>	Horn_esq_3:	<input type="text" value="0"/>
Orientacion_puerta:	<input type="text" value="20"/>	Estuco_int_pres:	<input type="text" value="1"/>	Horn_esq_4:	<input type="text" value="0"/>
Ubic_puerta:	<input type="text" value="Eje largo"/>	Estuco_ext_pres:	<input type="text" value="1"/>	Horn_muro_5:	<input type="text" value="0"/>
Tipo_acceso:	<input type="text"/>	Ancho_base:	<input type="text" value="0"/>	Altar_horn_pres:	<input type="text" value="No observa"/>
Puerta_mampost:	<input type="text" value="Ligada"/>			Vent_pres:	<input type="text" value="0"/>

Vent_descr:

Horn_descr:

Otros_detalle:

Fotos:

iPad:

EA: 76

Gen_descr:	Se encuentra alineada al muro que define la manzana.		
Preservacion:	1-20%		
Preserv_descr:	Es muy mala. Si bien se observan sus cuatro muros, son pocas sus hiladas en pie.		
Forma:	Cuadrangular		
Forma_descr:			
Esq_ext_forma:	Redondeada-soga/cabeza	Esq_int_forma:	Redondeada
Rasgo_piso:			
Divisiones_int:	No observable		
Division_int_descr:			
Temp_constr:	Colonial temprano		
Temporal_descr:	Por alinearse a la manzana.		
Modificaciones:	No observable		
Mods_descr:			
Funcion_principal:	No definido		
Func_descr:			
Design_comun:	Casa		
Calidad_gen:	-None Selected-		
Uso_moderno:			
Superficie:	Se observan los escombros del colapso al interior.		
Alteraciones:	No evidente	Techo:	No observable
Mamp_descr:	Mamposteria Tipo 5		
Mamp_descr:	Predominan las lajas, pero tambien presenta algunas piedras irregulares como en el Tipo 1.		

cont. EA 76

Detalles:

Eje_largo:	<input type="text" value="3.95"/>	Puerta_completa:	<input type="text" value="0"/>	Horn_muro_4:	<input type="text" value="No observa"/>
Eje_corto:	<input type="text" value="2.62"/>	Puerta_alt_compl:	<input type="text" value="0"/>	Cant_horn:	<input type="text" value="0"/>
Diametro:	<input type="text" value="0"/>	Puerta_alt_incomp:	<input type="text" value="0"/>	Horn_muro_1:	<input type="text" value="No Observa"/>
Altura_muro:	<input type="text" value="0.93"/>	Ancho_puerta_sup:	<input type="text" value="0"/>	Horn_esq_1:	<input type="text" value="No Observa"/>
Alt_mur_cons:	<input type="text" value="0"/>	Ancho_puerta_inf:	<input type="text" value="0"/>	Horn_muro_2:	<input type="text" value="No Observa"/>
Altura_hast_max:	<input type="text" value="0"/>	Ancho_puerta_otro:	<input type="text" value="0"/>	Horn_esq_2:	<input type="text" value="No Observa"/>
Altura_hast_cons:	<input type="text" value="0"/>	Altura_ancho_otro:	<input type="text" value="0"/>	Horn_muro_3:	<input type="text" value="No Observa"/>
Hast_distancia:	<input type="text" value="0"/>	Grosor_muro:	<input type="text" value="0.46"/>	Horn_esq_3:	<input type="text" value="No observa"/>
Orientacion_puerta:	<input type="text" value="190"/>	Estuco_int_pres:	<input type="text" value="0"/>	Horn_esq_4:	<input type="text" value="No observa"/>
Ubic_puerta:	<input type="text" value="Eje largo"/>	Estuco_ext_pres:	<input type="text" value="0"/>	Horn_muro_5:	<input type="text" value="No observa"/>
Tipo_acceso:	<input type="text"/>	Ancho_base:	<input type="text" value="0"/>	Altar_horn_pres	<input type="text" value="0"/>
Puerta_mampost:	<input type="text" value="No observable"/>			Vent_pres:	<input type="text" value="No observa"/>

Vent_descr:

Horn_descr:

Otros_detalle:

La altura es la maxima conservada

Fotos:

218-219

iPad:

3

EA: 77

Gen_descr:	Se encuentra al interior de la manzana. Es una estructura pequeña y de elaboración muy simple.		
Preservacion:	21-40%		
Preserv_descr:	Se conservan sus cuatro muros, pero su altura es muy baja debido al colapso.		
Forma:	Cuadrangular		
Forma_descr:			
Esq_ext_forma:	Redondeada-soga/cabeza	Esq_int_forma:	Angular
Rasgo_piso:			
Divisiones_int:	No observable		
Division_int_descr:			
Temp_constr:	Colonial temprano		
Temporal_descr:	Sigue cierta alineación con la manzana a pesar de no encontrarse próxima a alguno de sus lados.		
Modificaciones:	No observable		
Mods_descr:			
Funcion_principal:	Domestica		
Func_descr:			
Design_comun:	Casa		
Calidad_gen:	1-baja		
Uso_moderno:			
Superficie:			
Alteraciones:	-None Selected-	Techo:	-None Selected- Mamposteria -None Selec
Mamp_descr:			

cont. EA 77

Detalles:

Eje_largo:	<input type="text" value="3.55"/>	Puerta_completa:	<input type="text" value="0"/>	Horn_muro_4:	<input type="text" value="No observa"/>
Eje_corto:	<input type="text" value="2.12"/>	Puerta_alt_compl:	<input type="text" value="0"/>	Cant_horn:	<input type="text" value="0"/>
Diametro:	<input type="text" value="0"/>	Puerta_alt_incomp:	<input type="text" value="0"/>	Horn_muro_1:	<input type="text" value="No Observa"/>
Altura_muro:	<input type="text" value="0.9"/>	Ancho_puerta_sup:	<input type="text" value="0"/>	Horn_esq_1:	<input type="text" value="No Observa"/>
Alt_mur_cons:	<input type="text" value="0"/>	Ancho_puerta_inf:	<input type="text" value="0"/>	Horn_muro_2:	<input type="text" value="No Observa"/>
Altura_hast_max:	<input type="text" value="0"/>	Ancho_puerta_otro:	<input type="text" value="0"/>	Horn_esq_2:	<input type="text" value="No Observa"/>
Altura_hast_cons:	<input type="text" value="0"/>	Altura_ancho_otro:	<input type="text" value="0"/>	Horn_muro_3:	<input type="text" value="No Observa"/>
Hast_distancia:	<input type="text" value="0"/>	Grosor_muro:	<input type="text" value="0.52"/>	Horn_esq_3:	<input type="text" value="No observa"/>
Orientacion_puerta:	<input type="text" value="10"/>	Estuco_int_pres:	<input type="text" value="0"/>	Horn_esq_4:	<input type="text" value="No observa"/>
Ubic_puerta:	<input type="text" value="Eje largo"/>	Estuco_ext_pres:	<input type="text" value="0"/>	Horn_muro_5:	<input type="text" value="No observa"/>
Tipo_acceso:	<input type="text"/>	Ancho_base:	<input type="text" value="0"/>	Altar_horn_pres:	<input type="text" value="No observa"/>
Puerta_mampost:	<input type="text" value="Mixta"/>			Vent_pres:	<input type="text" value="No observa"/>

Vent_descr:

Horn_descr:

Otros_detalle:

La altura es la maxima conservada

Fotos:

iPad:

EA: 78

Gen_descr:	Edificio de forma rectangular.		
Preservacion:	1-20%		
Preserv_descr:	Sólo se conservan las bases y parte de un muro.		
Forma:	Cuadrangular		
Forma_descr:			
Esq_ext_forma:	Redondeada-soga/cabeza	Esq_int_forma:	Redondeada
Rasgo_piso:			
Divisiones_int:	0		
Division_int_descr:			
Temp_constr:	Colonial temprano		
Temporal_descr:	Si bien se trata de una estructura rectangular, las esquinas curvas podrían adscribirla a un periodo temprano dentro de la reducción, además de la mamposteria de Tipo 1.		
Modificaciones:	No observable		
Mods_descr:			
Funcion_principal:	Domestica		
Func_descr:			
Design_comun:	Casa		
Calidad_gen:	2		
Uso_moderno:			
Superficie:	Se observan escombros del colapso de los muros.		
Alteraciones:	No evidente	Techo:	No observable
Mamp_descr:	Presenta piedras de tamaño relativamente uniforme.		
	Mamposteria	Tipo 1	

cont. EA 78

Detalles:

Eje_largo:	<input type="text" value="4.9"/>	Puerta_completa:	<input type="text" value="0"/>	Horn_muro_4:	<input type="text" value="-None Selec"/>
Eje_corto:	<input type="text" value="3.45"/>	Puerta_alt_compl:	<input type="text" value="0"/>	Cant_horn:	<input type="text" value="0"/>
Diametro:	<input type="text" value="0"/>	Puerta_alt_incomp:	<input type="text" value="0"/>	Horn_muro_1:	<input type="text" value="-None Selec"/>
Altura_muro:	<input type="text" value="1.57"/>	Ancho_puerta_sup:	<input type="text" value="0"/>	Horn_esq_1:	<input type="text" value="-None Selec"/>
Alt_mur_cons:	<input type="text" value="0"/>	Ancho_puerta_inf:	<input type="text" value="0"/>	Horn_muro_2:	<input type="text" value="-None Selec"/>
Altura_hast_max:	<input type="text" value="0"/>	Ancho_puerta_otro:	<input type="text" value="0"/>	Horn_esq_2:	<input type="text" value="-None Selec"/>
Altura_hast_cons:	<input type="text" value="0"/>	Altura_ancho_otro:	<input type="text" value="0"/>	Horn_muro_3:	<input type="text" value="-None Selec"/>
Hast_distancia:	<input type="text" value="0"/>	Grosor_muro:	<input type="text" value="0"/>	Horn_esq_3:	<input type="text" value="-None Selec"/>
Orientacion_puerta:	<input type="text" value="27"/>	Estuco_int_pres:	<input type="text" value="0"/>	Horn_esq_4:	<input type="text" value="-None Selec"/>
Ubic_puerta:	<input type="text" value="Eje largo"/>	Estuco_ext_pres:	<input type="text" value="0"/>	Horn_muro_5:	<input type="text" value="-None Selec"/>
Tipo_acceso:	<input type="text"/>	Ancho_base:	<input type="text" value="0"/>	Altar_horn_pres	<input type="text" value="0"/>
Puerta_mampost:	<input type="text" value="No observable"/>			Vent_pres:	<input type="text" value="0"/>

Vent_descr:

Horn_descr:

Otros_detalle:

Fotos:

iPad:

EA: 79

Gen_descr:	Casa pequeña rectangular con una banqueta en su muro sur (eje corto). Presenta dos piedras voladizas en el hastial Norte.		
Preservacion:	81-100%		
Preserv_descr:			
Forma:	Cuadrangular		
Forma_descr:			
Esq_ext_forma:	Angular-mixta	Esq_int_forma:	Angular
Rasgo_piso:	438		
Divisiones_int:	0		
Division_int_descr:			
Temp_constr:	Colonial temprano		
Temporal_descr:			
Modificaciones:	-None Selected-		
Mods_descr:	A pesar de no guardar relación con el eje de la manzana, su mamposteria (Tipo 1) se relaciona con una construccion de esta epoca.		
Funcion_principal:	Domestica		
Func_descr:			
Design_comun:	Casa		
Calidad_gen:	2		
Uso_moderno:			
Superficie:	Escombros de colapso. Buen estado para excavacion.		
Alteraciones:	No evidente	Techo:	Hastial dos aguas Mamposteria Tipo 1
Mamp_descr:			

cont. EA 79

Detalles:

Eje_largo:	<input type="text" value="4.18"/>	Puerta_completa:	<input type="text" value="0"/>	Horn_muro_4:	<input type="text" value="3"/>
Eje_corto:	<input type="text" value="3.25"/>	Puerta_alt_compl:	<input type="text" value="0"/>	Cant_horn:	<input type="text" value="7"/>
Diametro:	<input type="text" value="0"/>	Puerta_alt_incomp:	<input type="text" value="1.56"/>	Horn_muro_1:	<input type="text" value="1"/>
Altura_muro:	<input type="text" value="1.7"/>	Ancho_puerta_sup:	<input type="text" value="0"/>	Horn_esq_1:	<input type="text" value="0"/>
Alt_mur_cons:	<input type="text" value="0"/>	Ancho_puerta_inf:	<input type="text" value="0"/>	Horn_muro_2:	<input type="text" value="1"/>
Altura_hast_max:	<input type="text" value="2.74"/>	Ancho_puerta_otro:	<input type="text" value="0.49"/>	Horn_esq_2:	<input type="text" value="1"/>
Altura_hast_cons:	<input type="text" value="0"/>	Altura_ancho_otro:	<input type="text" value="1.19"/>	Horn_muro_3:	<input type="text" value="0"/>
Hast_distancia:	<input type="text" value="1.07"/>	Grosor_muro:	<input type="text" value="0.51"/>	Horn_esq_3:	<input type="text" value="0"/>
Orientacion_puerta:	<input type="text" value="96"/>	Estuco_int_pres:	<input type="text" value="0"/>	Horn_esq_4:	<input type="text" value="0"/>
Ubic_puerta:	<input type="text" value="Eje largo"/>	Estuco_ext_pres:	<input type="text" value="0"/>	Horn_muro_5:	<input type="text" value="1"/>
Tipo_acceso:	<input type="text"/>	Ancho_base:	<input type="text" value="0"/>	Altar_horn_pres:	<input type="text" value="0"/>
Puerta_mampost:	<input type="text" value="Mixta"/>			Vent_pres:	<input type="text" value="0"/>

Vent_descr:

Horn_descr:

Por lo general son pequeñas (0.15x0.15 m) y de forma cuadrangular.

Otros detalles:

La altura del muro es la real.

Fotos:

253-267

iPad:

3



EA: 80

Gen_descr:	Estructura rectangular con las esquinas curvas.		
Preservacion:	61-80%		
Preserv_descr:			
Forma:	Cuadrangular		
Forma_descr:			
Esq_ext_forma:	Redondeada-soga/cabeza	Esq_int_forma:	Redondeada
Rasgo_piso:			
Divisiones_int:	0		
Division_int_descr:			
Temp_constr:	Colonial temprano		
Temporal_descr:	Se trata de una estructura cuya forma no es completamente circular pero al tener las esquinas curvas y el acceso estrecho, podria ser de factura Collagua. Es similar a EST021 de Malata, una estructura con las esquinas curvas, rectangular y sin		
Modificaciones:	0		
Mods_descr:			
Funcion_principal:	Domestica		
Func_descr:			
Design_comun:	Casa		
Calidad_gen:	2		
Uso_moderno:			
Superficie:	Presencia de escombros por el colapso del muro frontal y uno lateral.		
Alteraciones:	No evidente	Techo:	Sin hastial Mamposteria Tipo 1
Mamp_descr:	Existe un ligero orden, pero en general se observan piedras irregulares y algunas, muy escasas, con cierto trabajo de desbastado.		

cont. EA 80

Detalles:

Eje_largo:	<input type="text" value="0"/>	Puerta_completa:	<input type="text" value="0"/>	Horn_muro_4:	<input type="text" value="3"/>
Eje_corto:	<input type="text" value="0"/>	Puerta_alt_compl:	<input type="text" value="0"/>	Cant_horn:	<input type="text" value="4"/>
Diametro:	<input type="text" value="0"/>	Puerta_alt_incomp:	<input type="text" value="0.4"/>	Horn_muro_1:	<input type="text" value="0"/>
Altura_muro:	<input type="text" value="2.27"/>	Ancho_puerta_sup:	<input type="text" value="0"/>	Horn_esq_1:	<input type="text" value="0"/>
Alt_mur_cons:	<input type="text" value="0"/>	Ancho_puerta_inf:	<input type="text" value="0.55"/>	Horn_muro_2:	<input type="text" value="0"/>
Altura_hast_max:	<input type="text" value="0"/>	Ancho_puerta_otro:	<input type="text" value="0.56"/>	Horn_esq_2:	<input type="text" value="0"/>
Altura_hast_cons:	<input type="text" value="0"/>	Altura_ancho_otro:	<input type="text" value="0.32"/>	Horn_muro_3:	<input type="text" value="0"/>
Hast_distancia:	<input type="text" value="0"/>	Grosor_muro:	<input type="text" value="0.62"/>	Horn_esq_3:	<input type="text" value="0"/>
Orientacion_puerta:	<input type="text" value="24"/>	Estuco_int_pres:	<input type="text" value="0"/>	Horn_esq_4:	<input type="text" value="0"/>
Ubic_puerta:	<input type="text" value="Eje largo"/>	Estuco_ext_pres:	<input type="text" value="0"/>	Horn_muro_5:	<input type="text" value="1"/>
Tipo_acceso:	<input type="text"/>	Ancho_base:	<input type="text" value="0"/>	Altar_horn_pres:	<input type="text" value="0"/>
Puerta_mampost:	<input type="text" value="Mixta"/>			Vent_pres:	<input type="text" value="0"/>

Vent_descr:

Horn_descr:

Son de forma cuadrangular (una rectangular horizontal y tres cuadradas) con un promedio de 0.20 x 0.20 m.

Otros_detalle:

La altura de muro es la real.

Fotos:

282-285

iPad:



EA: 81

Gen_descr:			
Preservacion:	1-20%		
Preserv_descr:	Se conservan los cuatro frentes del edificio, pero tres de ellos con sólo algunas hileras por encima de la base.		
Forma:	Cuadrangular		
Forma_descr:			
Esq_ext_forma:	Redondeada-soga/cabeza	Esq_int_forma:	Redondeada
Rasgo_piso:			
Divisiones_int:	No observable		
Division_int_descr:			
Temp_constr:	Colonial temprano		
Temporal_descr:	Si bien tiene una forma redondeada que evoca las construcciones nativas Collagua, su lado oeste se encuentra alineado con la manzana, por lo cual su construcción sería relativamente contemporánea con ella.		
Modificaciones:	No observable		
Mods_descr:			
Funcion_principal:	Domestica		
Func_descr:			
Design_comun:	Casa		
Calidad_gen:	-None Selected-		
Uso_moderno:	N/A		
Superficie:	Solo se observan escombros del colapso de muro.		
Alteraciones:	No evidente	Techo:	No observable
Mamp_descr:	Mamposteria Tipo 1		

cont. EA 81

Detalles:

Eje_largo:	<input type="text" value="3.4"/>	Puerta_completa:	<input type="text" value="0"/>	Horn_muro_4:	<input type="text" value="No observa"/>
Eje_corto:	<input type="text" value="3.25"/>	Puerta_alt_compl:	<input type="text" value="0"/>	Cant_horn:	<input type="text" value="5"/>
Diametro:	<input type="text" value="0"/>	Puerta_alt_incomp:	<input type="text" value="0"/>	Horn_muro_1:	<input type="text" value="1"/>
Altura_muro:	<input type="text" value="1.64"/>	Ancho_puerta_sup:	<input type="text" value="0"/>	Horn_esq_1:	<input type="text" value="2"/>
Alt_mur_cons:	<input type="text" value="0"/>	Ancho_puerta_inf:	<input type="text" value="0.44"/>	Horn_muro_2:	<input type="text" value="2"/>
Altura_hast_max:	<input type="text" value="0"/>	Ancho_puerta_otro:	<input type="text" value="0.465"/>	Horn_esq_2:	<input type="text" value="0"/>
Altura_hast_cons:	<input type="text" value="0"/>	Altura_ancho_otro:	<input type="text" value="0.48"/>	Horn_muro_3:	<input type="text" value="No Observa"/>
Hast_distancia:	<input type="text" value="0"/>	Grosor_muro:	<input type="text" value="0.59"/>	Horn_esq_3:	<input type="text" value="No observa"/>
Orientacion_puerta:	<input type="text" value="10"/>	Estuco_int_pres:	<input type="text" value="0"/>	Horn_esq_4:	<input type="text" value="No observa"/>
Ubic_puerta:	<input type="text" value="Eje largo"/>	Estuco_ext_pres:	<input type="text" value="0"/>	Horn_muro_5:	<input type="text" value="No observa"/>
Tipo_acceso:	<input type="text"/>	Ancho_base:	<input type="text" value="0"/>	Altar_horn_pres:	<input type="text" value="No observa"/>
Puerta_mampost:	<input type="text" value="Mixta"/>			Vent_pres:	<input type="text" value="No observa"/>

Vent_descr:

Horn_descr:

Otros_detalle:

Fotos:

iPad:

EA: 82

Gen_descr: Estructura rectangular en muy mal estado de conservación. No se pueden tener muchos datos al respecto.

Preservacion: 1-20%

Preserv_descr: Sólo se conservan las bases de los muros y algunas hiladas más.

Forma: Cuadrangular

Forma_descr:

Esq_ext_forma: Angular-ligada

Esq_int_forma: Angular

Rasgo_piso:

Divisiones_int: No observable

Division_int_descr:

Temp_constr: Colonial temprano

Temporal_descr: Se alinea a la manzana, aunque no forma parte de ella sino que está paralela a la esquina noroeste.

Modificaciones: 0

Mods_descr:

Funcion_principal: Domestica

Func_descr:

Design_comun: Casa

Calidad_gen: 1-baja

Uso_moderno:

Superficie: Se observan escombros en toda la superficie interior del edificio.

Alteraciones: No evidente

Techo: No observable

Mamposteria Tipo 1

Mamp_descr:

cont. EA 82

Detalles:

Eje_largo:	<input type="text" value="5.86"/>	Puerta_completa:	<input type="text" value="0"/>	Horn_muro_4:	<input type="text" value="No observa"/>
Eje_corto:	<input type="text" value="4.57"/>	Puerta_alt_compl:	<input type="text" value="0"/>	Cant_horn:	<input type="text" value="0"/>
Diametro:	<input type="text" value="0"/>	Puerta_alt_incomp:	<input type="text" value="0"/>	Horn_muro_1:	<input type="text" value="No Observa"/>
Altura_muro:	<input type="text" value="0.61"/>	Ancho_puerta_sup:	<input type="text" value="0"/>	Horn_esq_1:	<input type="text" value="No Observa"/>
Alt_mur_cons:	<input type="text" value="0"/>	Ancho_puerta_inf:	<input type="text" value="0"/>	Horn_muro_2:	<input type="text" value="No Observa"/>
Altura_hast_max:	<input type="text" value="0"/>	Ancho_puerta_otro:	<input type="text" value="0"/>	Horn_esq_2:	<input type="text" value="No Observa"/>
Altura_hast_cons:	<input type="text" value="0"/>	Altura_ancho_otro:	<input type="text" value="0"/>	Horn_muro_3:	<input type="text" value="No Observa"/>
Hast_distancia:	<input type="text" value="0"/>	Grosor_muro:	<input type="text" value="0.54"/>	Horn_esq_3:	<input type="text" value="No observa"/>
Orientacion_puerta:	<input type="text" value="13"/>	Estuco_int_pres:	<input type="text" value="0"/>	Horn_esq_4:	<input type="text" value="No observa"/>
Ubic_puerta:	<input type="text" value="Eje largo"/>	Estuco_ext_pres:	<input type="text" value="0"/>	Horn_muro_5:	<input type="text" value="No observa"/>
Tipo_acceso:	<input type="text"/>	Ancho_base:	<input type="text" value="0"/>	Altar_horn_pres:	<input type="text" value="No observa"/>
Puerta_mampost:	<input type="text" value="No observable"/>			Vent_pres:	<input type="text" value="0"/>

Vent_descr:

Horn_descr:

Otros_detalle:

Fotos:

iPad:

EA: 83

Gen_descr:

Preservacion:

61-80%

Preserv_descr:

Se preservan los muros de los cuatro frentes, salvo la esquina sureste.

Forma:

Cuadrangular

Forma_descr:

Esq_ext_forma:

Angular-ligada

Esq_int_forma:

Angular

Rasgo_piso:

436

Divisiones_int:

0

Division_int_descr:

Temp_constr:

Colonial temprano

Temporal_descr:

Se alinea con el muro de la manzana.

Modificaciones:

1

Mods_descr:

424

Funcion_principal:

Domestica

Func_descr:

Design_comun:

Casa

Calidad_gen:

2

Uso_moderno:

Probable fuego en una de las hornacinas por la presencia de hollin en su dintel.

Superficie:

Alteraciones:

No evidente

Techo:

Hastial dos aguas

Mamposteria

Tipo 1

Mamp_descr:

cont. EA 83

Detalles:

Eje_largo:	<input type="text" value="5.96"/>	Puerta_completa:	<input type="text" value="0"/>	Horn_muro_4:	<input type="text" value="2"/>
Eje_corto:	<input type="text" value="3.93"/>	Puerta_alt_compl:	<input type="text" value="0"/>	Cant_horn:	<input type="text" value="6"/>
Diametro:	<input type="text" value="0"/>	Puerta_alt_incomp:	<input type="text" value="1.1"/>	Horn_muro_1:	<input type="text" value="2"/>
Altura_muro:	<input type="text" value="1.78"/>	Ancho_puerta_sup:	<input type="text" value="0"/>	Horn_esq_1:	<input type="text" value="0"/>
Alt_mur_cons:	<input type="text" value="0"/>	Ancho_puerta_inf:	<input type="text" value="0.54"/>	Horn_muro_2:	<input type="text" value="0"/>
Altura_hast_max:	<input type="text" value="3.23"/>	Ancho_puerta_otro:	<input type="text" value="0"/>	Horn_esq_2:	<input type="text" value="0"/>
Altura_hast_cons:	<input type="text" value="0"/>	Altura_ancho_otro:	<input type="text" value="0"/>	Horn_muro_3:	<input type="text" value="1"/>
Hast_distancia:	<input type="text" value="1.95"/>	Grosor_muro:	<input type="text" value="0.56"/>	Horn_esq_3:	<input type="text" value="0"/>
Orientacion_puerta:	<input type="text" value="22"/>	Estuco_int_pres:	<input type="text" value="0"/>	Horn_esq_4:	<input type="text" value="0"/>
Ubic_puerta:	<input type="text" value="Eje largo"/>	Estuco_ext_pres:	<input type="text" value="0"/>	Horn_muro_5:	<input type="text" value="1"/>
Tipo_acceso:	<input type="text" value=""/>	Ancho_base:	<input type="text" value="0"/>	Altar_horn_pres:	<input type="text" value="0"/>
Puerta_mampost:	<input type="text" value="Mixta"/>			Vent_pres:	<input type="text" value="0"/>

Vent_descr:

Horn_descr:

En el muro 4 y 5 hay dos hornacinas pequeñas (0.15 x 0.15), mientras que las demas tienen en promedio 0.25x0.25 m. Existe una hornacina al exterior del muro 1.

Otros_detalle:

La altura del muro es la real.

Fotos:

iPad:



EA: 84

Gen_descr:	Estructura de forma rectangular y al parecer sin hastiales.		
Preservacion:	61-80%		
Preserv_descr:			
Forma:	Cuadrangular		
Forma_descr:			
Esq_ext_forma:	Angular-ligada	Esq_int_forma:	Redondeada
Rasgo_piso:			
Divisiones_int:	No observable		
Division_int_descr:			
Temp_constr:	Colonial tardío/Republicano		
Temporal_descr:	Está alineada con la manzana y posee en su mamposteria elementos que serían muy tardíos, como las piedras dispuestas en diagonal.		
Modificaciones:	No observable		
Mods_descr:			
Funcion_principal:	Domestica		
Func_descr:			
Design_comun:	Casa		
Calidad_gen:	2		
Uso_moderno:			
Superficie:	Se observan escombros del colapso de los muros.		
Alteraciones:	No evidente	Techo:	No observable
Mamp_descr:	Mamposteria Tipo 13		

cont. EA 84

Detalles:

Eje_largo:	<input type="text" value="6.8"/>	Puerta_completa:	<input type="text" value="0"/>	Horn_muro_4:	<input type="text" value="No observa"/>
Eje_corto:	<input type="text" value="4.18"/>	Puerta_alt_compl:	<input type="text" value="0"/>	Cant_horn:	<input type="text" value="2"/>
Diametro:	<input type="text" value="0"/>	Puerta_alt_incomp:	<input type="text" value="1.33"/>	Horn_muro_1:	<input type="text" value="0"/>
Altura_muro:	<input type="text" value="1.8"/>	Ancho_puerta_sup:	<input type="text" value="0"/>	Horn_esq_1:	<input type="text" value="No Observa"/>
Alt_mur_cons:	<input type="text" value="0"/>	Ancho_puerta_inf:	<input type="text" value="0.65"/>	Horn_muro_2:	<input type="text" value="No Observa"/>
Altura_hast_max:	<input type="text" value="0"/>	Ancho_puerta_otro:	<input type="text" value="0.64"/>	Horn_esq_2:	<input type="text" value="No Observa"/>
Altura_hast_cons:	<input type="text" value="0"/>	Altura_ancho_otro:	<input type="text" value="1.24"/>	Horn_muro_3:	<input type="text" value="1"/>
Hast_distancia:	<input type="text" value="0"/>	Grosor_muro:	<input type="text" value="0.74"/>	Horn_esq_3:	<input type="text" value="No observa"/>
Orientacion_puerta:	<input type="text" value="12"/>	Estuco_int_pres:	<input type="text" value="0"/>	Horn_esq_4:	<input type="text" value="1"/>
Ubic_puerta:	<input type="text" value="Eje largo"/>	Estuco_ext_pres:	<input type="text" value="0"/>	Horn_muro_5:	<input type="text" value="No observa"/>
Tipo_acceso:	<input type="text"/>	Ancho_base:	<input type="text" value="0"/>	Altar_horn_pres:	<input type="text" value="No observa"/>
Puerta_mampost:	<input type="text" value="Ligada"/>			Vent_pres:	<input type="text" value="No observa"/>

Vent_descr:

Horn_descr:

Son de forma rectangular. Miden aprox. 0.20 x 0.25 m. en promedio.

Otros detalles:

Fotos:

319-322. 319 Frontis. 320 Hornacina Muro 3. 321-322 Hornacina Esquina 4.

iPad:

EA: 85

Gen_descr:	Estructura definida con dos segmentos de muro y que usa el muro oeste de EA84. Es muy rústica.		
Preservacion:	41-60%		
Preserv_descr:	Tiene en pie los cuatro frentes, pero no se define del todo su altura real.		
Forma:	Cuadrangular		
Forma_descr:			
Esq_ext_forma:	Angular-ligada	Esq_int_forma:	Angular
Rasgo_piso:			
Divisiones_int:	No observable		
Division_int_descr:			
Temp_constr:	Colonial tardío/Republicano		
Temporal_descr:	Es posible que sea tardía por lo peculiar de su factura, con muros muy toscos y gruesos, además de estar alineada a la manzana, pero se adosa a la EA84, que parece ser más tardía.		
Modificaciones:	No observable		
Mods_descr:			
Funcion_principal:	Domestica		
Func_descr:			
Design_comun:	Casa		
Calidad_gen:	1-baja		
Uso_moderno:			
Superficie:	Se observan escombros del colapso.		
Alteraciones:	No evidente	Techo:	No observable
Mamp_descr:	Mamposteria	Tipo 1	

cont. EA 85

Detalles:

Eje_largo:	<input type="text" value="4.46"/>	Puerta_completa:	<input type="text" value="0"/>	Horn_muro_4:	<input type="text" value="0"/>
Eje_corto:	<input type="text" value="2.17"/>	Puerta_alt_compl:	<input type="text" value="0"/>	Cant_horn:	<input type="text" value="2"/>
Diametro:	<input type="text" value="0"/>	Puerta_alt_incomp:	<input type="text" value="0.76"/>	Horn_muro_1:	<input type="text" value="0"/>
Altura_muro:	<input type="text" value="0"/>	Ancho_puerta_sup:	<input type="text" value="0"/>	Horn_esq_1:	<input type="text" value="0"/>
Alt_mur_cons:	<input type="text" value="1.3"/>	Ancho_puerta_inf:	<input type="text" value="0.65"/>	Horn_muro_2:	<input type="text" value="0"/>
Altura_hast_max:	<input type="text" value="0"/>	Ancho_puerta_otro:	<input type="text" value="0.53"/>	Horn_esq_2:	<input type="text" value="0"/>
Altura_hast_cons:	<input type="text" value="0"/>	Altura_ancho_otro:	<input type="text" value="0.34"/>	Horn_muro_3:	<input type="text" value="2"/>
Hast_distancia:	<input type="text" value="0"/>	Grosor_muro:	<input type="text" value="1.4"/>	Horn_esq_3:	<input type="text" value="0"/>
Orientacion_puerta:	<input type="text" value="16"/>	Estuco_int_pres:	<input type="text" value="0"/>	Horn_esq_4:	<input type="text" value="0"/>
Ubic_puerta:	<input type="text" value="Eje largo"/>	Estuco_ext_pres:	<input type="text" value="0"/>	Horn_muro_5:	<input type="text" value="0"/>
Tipo_acceso:	<input type="text"/>	Ancho_base:	<input type="text" value="0"/>	Altar_horn_pres:	<input type="text" value="0"/>
Puerta_mampost:	<input type="text" value="Mixta"/>			Vent_pres:	<input type="text" value="0"/>

Vent_descr:

Horn_descr:

Otros_detalle:

Fotos:

iPad:



EA: 86

Gen_descr:			
Preservacion:	21-40%		
Preserv_descr:	El muro posterior está incompleto, sólo las bases y algunas hiladas.		
Forma:	Cuadrangular		
Forma_descr:			
Esq_ext_forma:	Angular-mixta	Esq_int_forma:	Angular
Rasgo_piso:			
Divisiones_int:	No observable		
Division_int_descr:			
Temp_constr:	Colonial tardío/Republicano		
Temporal_descr:	Se asocia directamente a las EA 84 y 85, por lo que serían relativamente contemporaneas..		
Modificaciones:	No observable		
Mods_descr:			
Funcion_principal:	Domestica		
Func_descr:			
Design_comun:	Casa		
Calidad_gen:	1-baja		
Uso_moderno:			
Superficie:	Solo se obervan escombros del colapso.		
Alteraciones:	No evidente	Techo:	No observable
Mamp_descr:	Mamposteria	Tipo 1	

cont. EA 86

Detalles:

Eje_largo:	<input type="text" value="5.84"/>	Puerta_completa:	<input type="text" value="0"/>	Horn_muro_4:	<input type="text" value="No observa"/>
Eje_corto:	<input type="text" value="1.97"/>	Puerta_alt_compl:	<input type="text" value="0"/>	Cant_horn:	<input type="text" value="0"/>
Diametro:	<input type="text" value="0"/>	Puerta_alt_incomp:	<input type="text" value="1.07"/>	Horn_muro_1:	<input type="text" value="No Observa"/>
Altura_muro:	<input type="text" value="0"/>	Ancho_puerta_sup:	<input type="text" value="0"/>	Horn_esq_1:	<input type="text" value="No Observa"/>
Alt_mur_cons:	<input type="text" value="1.22"/>	Ancho_puerta_inf:	<input type="text" value="0"/>	Horn_muro_2:	<input type="text" value="No Observa"/>
Altura_hast_max:	<input type="text" value="0"/>	Ancho_puerta_otro:	<input type="text" value="0"/>	Horn_esq_2:	<input type="text" value="No Observa"/>
Altura_hast_cons:	<input type="text" value="0"/>	Altura_ancho_otro:	<input type="text" value="0"/>	Horn_muro_3:	<input type="text" value="No Observa"/>
Hast_distancia:	<input type="text" value="0"/>	Grosor_muro:	<input type="text" value="0.49"/>	Horn_esq_3:	<input type="text" value="No observa"/>
Orientacion_puerta:	<input type="text" value="90"/>	Estuco_int_pres:	<input type="text" value="0"/>	Horn_esq_4:	<input type="text" value="No observa"/>
Ubic_puerta:	<input type="text" value="Eje largo"/>	Estuco_ext_pres:	<input type="text" value="0"/>	Horn_muro_5:	<input type="text" value="No observa"/>
Tipo_acceso:	<input type="text" value=""/>	Ancho_base:	<input type="text" value="0"/>	Altar_horn_pres:	<input type="text" value="No observa"/>
Puerta_mampost:	<input type="text" value="Ligada"/>			Vent_pres:	<input type="text" value="No observa"/>

Vent_descr:

Horn_descr:

Otros detalles:

Fotos:

iPad:



EA: 87

Gen_descr:	Estructura rectangular ubicada en la esquina suroeste de la manzana.		
Preservacion:	61-80%		
Preserv_descr:			
Forma:	Cuadrangular		
Forma_descr:			
Esq_ext_forma:	Redondeada-soga/cabeza	Esq_int_forma:	Redondeada
Rasgo_piso:			
Divisiones_int:	No observable		
Division_int_descr:			
Temp_constr:	Colonial temprano		
Temporal_descr:	Coincide con la esquina de la manzana, razón por la cual sería contemporánea a ella.		
Modificaciones:	No observable		
Mods_descr:			
Funcion_principal:	Domestica		
Func_descr:			
Design_comun:	Casa		
Calidad_gen:	2		
Uso_moderno:			
Superficie:	Se observan escombros del colapso.		
Alteraciones:	No evidente	Techo:	Sin hastial Mamposteria Tipo 1
Mamp_descr:			

cont. EA 87

Detalles:

Eje_largo:	<input type="text" value="4.27"/>	Puerta_completa:	<input type="text" value="0"/>	Horn_muro_4:	<input type="text" value="2"/>
Eje_corto:	<input type="text" value="3.32"/>	Puerta_alt_compl:	<input type="text" value="0"/>	Cant_horn:	<input type="text" value="6"/>
Diametro:	<input type="text" value="0"/>	Puerta_alt_incomp:	<input type="text" value="1.8"/>	Horn_muro_1:	<input type="text" value="2"/>
Altura_muro:	<input type="text" value="1.8"/>	Ancho_puerta_sup:	<input type="text" value="0"/>	Horn_esq_1:	<input type="text" value="No Observa"/>
Alt_mur_cons:	<input type="text" value="0"/>	Ancho_puerta_inf:	<input type="text" value="0"/>	Horn_muro_2:	<input type="text" value="No Observa"/>
Altura_hast_max:	<input type="text" value="0"/>	Ancho_puerta_otro:	<input type="text" value="0"/>	Horn_esq_2:	<input type="text" value="0"/>
Altura_hast_cons:	<input type="text" value="0"/>	Altura_ancho_otro:	<input type="text" value="0"/>	Horn_muro_3:	<input type="text" value="0"/>
Hast_distancia:	<input type="text" value="0"/>	Grosor_muro:	<input type="text" value="0.52"/>	Horn_esq_3:	<input type="text" value="0"/>
Orientacion_puerta:	<input type="text" value="9"/>	Estuco_int_pres:	<input type="text" value="0"/>	Horn_esq_4:	<input type="text" value="1"/>
Ubic_puerta:	<input type="text" value="Eje largo"/>	Estuco_ext_pres:	<input type="text" value="0"/>	Horn_muro_5:	<input type="text" value="No observa"/>
Tipo_acceso:	<input type="text" value=""/>	Ancho_base:	<input type="text" value="0"/>	Altar_horn_pres	<input type="text" value="0"/>
Puerta_mampost:	<input type="text" value="Mixta"/>			Vent_pres:	<input type="text" value="0"/>

Vent_descr:

Horn_descr:

Tienen forma cuadrangular siendo sus dimensiones en promedio de 0.20 x 0.25 m. Existe una hornacina en la jamba que queda aun en pie (Este) de 0.12 x 0.15 m y de forma cuadrangular.

Otros detalles:

Fotos:

329-335. 329-330 Frontis. 331 Hornacina Jamba. 332-333 Hornacina Muro 1. 334-335 Hornacina Muro y Esquina 4.

iPad:



EA: 88

Gen_descr:

Preservacion:

1-20%

Preserv_descr:

Sólo se conservan dos muros (uno de ellos ayudará a definir la forma de una esquina) de dicha estructura, debido a que la EA esta incompleta no se puede saber a qué número de muro pertenece.

Forma:

-None Selected-

Forma_desc:

Esq_ext_forma:

Angular-bloques

Esq_int_forma:

Angular

Rasgo_piso:

Divisiones_int:

No observable

Division_int_descr:

Temp_constr:

-None Selected-

Temporal_descr:

Modificaciones:

No observable

Mods_descr:

Funcion_principal:

No definido

Func_descr:

Design_comun:

-None Selected-

Calidad_gen:

1-baja

Uso_moderno:

Superficie:

Alteraciones:

Varios

Techo:

No observable

Mamposteria

Tipo 1

Mamp_descr:

cont. EA 88

Detalles:

Eje_largo:	<input type="text" value="0"/>	Puerta_completa:	<input type="text" value="0"/>	Horn_muro_4:	<input type="text" value="No observa"/>
Eje_corto:	<input type="text" value="0"/>	Puerta_alt_compl:	<input type="text" value="0"/>	Cant_horn:	<input type="text" value="0"/>
Diametro:	<input type="text" value="0"/>	Puerta_alt_incomp:	<input type="text" value="0"/>	Horn_muro_1:	<input type="text" value="No Observa"/>
Altura_muro:	<input type="text" value="0"/>	Ancho_puerta_sup:	<input type="text" value="0"/>	Horn_esq_1:	<input type="text" value="No Observa"/>
Alt_mur_cons:	<input type="text" value="0.64"/>	Ancho_puerta_inf:	<input type="text" value="0"/>	Horn_muro_2:	<input type="text" value="No Observa"/>
Altura_hast_max:	<input type="text" value="0"/>	Ancho_puerta_otro:	<input type="text" value="0"/>	Horn_esq_2:	<input type="text" value="No Observa"/>
Altura_hast_cons:	<input type="text" value="0"/>	Altura_ancho_otro:	<input type="text" value="0"/>	Horn_muro_3:	<input type="text" value="No Observa"/>
Hast_distancia:	<input type="text" value="0"/>	Grosor_muro:	<input type="text" value="0.34"/>	Horn_esq_3:	<input type="text" value="No observa"/>
Orientacion_puerta:	<input type="text" value="0"/>	Estuco_int_pres:	<input type="text" value="No observa"/>	Horn_esq_4:	<input type="text" value="No observa"/>
Ubic_puerta:	<input type="text" value="No observa"/>	Estuco_ext_pres:	<input type="text" value="No observa"/>	Horn_muro_5:	<input type="text" value="No observa"/>
Tipo_acceso:	<input type="text"/>	Ancho_base:	<input type="text" value="0"/>	Altar_horn_pres:	<input type="text" value="No observa"/>
Puerta_mampost:	<input type="text" value="No observable"/>			Vent_pres:	<input type="text" value="No observa"/>

Vent_descr:

Horn_descr:

Otros_detalle:

Fotos:

iPad:

EA: 89

Gen_descr:	Se trata de una estructura de forma rectangular en mal estado de conservación.		
Preservacion:	1-20%		
Preserv_descr:	Sólo se mantienen ademas de las bases algunas hiladas de los muros.		
Forma:	Cuadrangular		
Forma_descr:			
Esq_ext_forma:	Angular-ligada	Esq_int_forma:	Angular
Rasgo_piso:			
Divisiones_int:	0		
Division_int_descr:			
Temp_constr:	Colonial tardío/Republicano		
Temporal_descr:	Al igual que la EA94, su muy mala factura y la presencia de las piedras dispuestas en diagonal indicarían que su cronología se adscribe a un momento tardío de ocupación en el sitio.		
Modificaciones:	0		
Mods_descr:			
Funcion_principal:	Domestica		
Func_descr:			
Design_comun:	Casa		
Calidad_gen:	2		
Uso_moderno:			
Superficie:	No se observan escombros, por lo que probablemente fue desmontada. De otro lado, su superficie es muy regular.		
Alteraciones:	No evidente	Techo:	No observable
Mamp_descr:	Mamposteria	Tipo 12	

cont. EA 89

Detalles:

Eje_largo:	<input type="text" value="6.13"/>	Puerta_completa:	<input type="text" value="0"/>	Horn_muro_4:	<input type="text" value="No observa"/>
Eje_corto:	<input type="text" value="3.09"/>	Puerta_alt_compl:	<input type="text" value="0"/>	Cant_horn:	<input type="text" value="0"/>
Diametro:	<input type="text" value="0"/>	Puerta_alt_incomp:	<input type="text" value="0"/>	Horn_muro_1:	<input type="text" value="No Observa"/>
Altura_muro:	<input type="text" value="0"/>	Ancho_puerta_sup:	<input type="text" value="0"/>	Horn_esq_1:	<input type="text" value="No Observa"/>
Alt_mur_cons:	<input type="text" value="0.88"/>	Ancho_puerta_inf:	<input type="text" value="0"/>	Horn_muro_2:	<input type="text" value="No Observa"/>
Altura_hast_max:	<input type="text" value="0"/>	Ancho_puerta_otro:	<input type="text" value="0"/>	Horn_esq_2:	<input type="text" value="No Observa"/>
Altura_hast_cons:	<input type="text" value="0"/>	Altura_ancho_otro:	<input type="text" value="0"/>	Horn_muro_3:	<input type="text" value="No Observa"/>
Hast_distancia:	<input type="text" value="0"/>	Grosor_muro:	<input type="text" value="0.55"/>	Horn_esq_3:	<input type="text" value="No observa"/>
Orientacion_puerta:	<input type="text" value="192"/>	Estuco_int_pres:	<input type="text" value="0"/>	Horn_esq_4:	<input type="text" value="No observa"/>
Ubic_puerta:	<input type="text" value="Eje largo"/>	Estuco_ext_pres:	<input type="text" value="0"/>	Horn_muro_5:	<input type="text" value="No observa"/>
Tipo_acceso:	<input type="text"/>	Ancho_base:	<input type="text" value="0"/>	Altar_horn_pres:	<input type="text" value="No observa"/>
Puerta_mampost:	<input type="text" value="No observable"/>			Vent_pres:	<input type="text" value="No observa"/>

Vent_descr:

Horn_descr:

Otros_detalle:

Fotos:

iPad:

EA: 90

Gen_descr: Se trata de una estructura rectangular con hastiales.

Preservacion: 61-80%

Preserv_descr: El muro posterior ha colapsado totalmente.

Forma: Cuadrangular

Forma_descr:

Esq_ext_forma: Angular-ligada

Esq_int_forma: Angular

Rasgo_piso:

Divisiones_int: 0

Division_int_descr:

Temp_constr: Colonial temprano

Temporal_descr: Se encuentra alineada con el trazo de la manzana.

Modificaciones: 0

Mods_descr:

Funcion_principal: Domestica

Func_descr:

Design_comun: Casa

Calidad_gen: 2

Uso_moderno:

Superficie: Se observa una superficie regular y con escasas piedras por colapso.

Alteraciones: No evidente

Techo: Hastial dos aguas

Mamposteria Tipo 1

Mamp_descr:

cont. EA 90

Detalles:

Eje_largo:	<input type="text" value="7.66"/>	Puerta_completa:	<input type="text" value="1"/>	Horn_muro_4:	<input type="text" value="1"/>
Eje_corto:	<input type="text" value="3.94"/>	Puerta_alt_compl:	<input type="text" value="1.58"/>	Cant_horn:	<input type="text" value="5"/>
Diametro:	<input type="text" value="0"/>	Puerta_alt_incomp:	<input type="text" value="0"/>	Horn_muro_1:	<input type="text" value="3"/>
Altura_muro:	<input type="text" value="1.95"/>	Ancho_puerta_sup:	<input type="text" value="0.59"/>	Horn_esq_1:	<input type="text" value="0"/>
Alt_mur_cons:	<input type="text" value="0"/>	Ancho_puerta_inf:	<input type="text" value="0.61"/>	Horn_muro_2:	<input type="text" value="0"/>
Altura_hast_max:	<input type="text" value="3.4"/>	Ancho_puerta_otro:	<input type="text" value="0"/>	Horn_esq_2:	<input type="text" value="0"/>
Altura_hast_cons:	<input type="text" value="0"/>	Altura_ancho_otro:	<input type="text" value="0"/>	Horn_muro_3:	<input type="text" value="No Observa"/>
Hast_distancia:	<input type="text" value="2.06"/>	Grosor_muro:	<input type="text" value="0.64"/>	Horn_esq_3:	<input type="text" value="0"/>
Orientacion_puerta:	<input type="text" value="12"/>	Estuco_int_pres:	<input type="text" value="0"/>	Horn_esq_4:	<input type="text" value="0"/>
Ubic_puerta:	<input type="text" value="Eje largo"/>	Estuco_ext_pres:	<input type="text" value="0"/>	Horn_muro_5:	<input type="text" value="1"/>
Tipo_acceso:	<input type="text"/>	Ancho_base:	<input type="text" value="0"/>	Altar_horn_pres:	<input type="text" value="0"/>
Puerta_mampost:	<input type="text" value="Mixta"/>			Vent_pres:	<input type="text" value="1"/>

Vent_desc: Ubicada en la parte alta del hastial Este. Es de forma rectangular vertical y sus medidas son 0.35x0.20 m.

Horn_desc: El muro 1 tiene una hornacina en el exterior y dos al interior. Por lo general las hornacinas tienden a la forma cuadrangular con un promedio de 0.25 x 0.35 m.

Otros_detalle: En el hastial Este, al interior, se observan 6 piedras salientes o voladizas. Tres de ellas en su base y ubicadas de manera consecutiva. Otras dos en el muro del hastial y una final hacia la parte alta. Existe tambien otra piedra voladiza en el

Fotos:

iPad:

EA: 91

Gen_descr:	Es una estructura rectangular con hastial a dos aguas adosado a la EA 90.		
Preservacion:	81-100%		
Preserv_descr:	Se puede observar que la EA posee los hastiales y muros completos.		
Forma:	Cuadrangular		
Forma_descr:			
Esq_ext_forma:	Angular-mixta	Esq_int_forma:	Angular
Rasgo_piso:	483		
Divisiones_int:	1		
Division_int_descr:	Es una plataforma adosada a uno de los hastiales, en donde se observa un altar abovedado. Se encuentra ubicado en la esquina SE de la EA.		
Temp_constr:	Colonial tardío/Republicano		
Temporal_descr:			
Modificaciones:	0		
Mods_descr:			
Funcion_principal:	Domestica		
Func_descr:			
Design_comun:	Casa		
Calidad_gen:	5-alta		
Uso_moderno:			
Superficie:	Se observa pocas piedras, pues la estructura esta en buen estado de conservacion		
Alteraciones:	No evidente	Techo:	Hastial dos aguas Mamposteria Tipo 12
Mamp_descr:			

cont. EA 91

Detalles:

Eje_largo:	<input type="text" value="10.75"/>	Puerta_completa:	<input type="text" value="0"/>	Horn_muro_4:	<input type="text" value="0"/>
Eje_corto:	<input type="text" value="3.85"/>	Puerta_alt_compl:	<input type="text" value="0"/>	Cant_horn:	<input type="text" value="7"/>
Diametro:	<input type="text" value="0"/>	Puerta_alt_incomp:	<input type="text" value="1.37"/>	Horn_muro_1:	<input type="text" value="0"/>
Altura_muro:	<input type="text" value="1.93"/>	Ancho_puerta_sup:	<input type="text" value="0.78"/>	Horn_esq_1:	<input type="text" value="0"/>
Alt_mur_cons:	<input type="text" value="0"/>	Ancho_puerta_inf:	<input type="text" value="0.74"/>	Horn_muro_2:	<input type="text" value="0"/>
Altura_hast_max:	<input type="text" value="3.15"/>	Ancho_puerta_otro:	<input type="text" value="0"/>	Horn_esq_2:	<input type="text" value="No Observa"/>
Altura_hast_cons:	<input type="text" value="0"/>	Altura_ancho_otro:	<input type="text" value="0"/>	Horn_muro_3:	<input type="text" value="6"/>
Hast_distancia:	<input type="text" value="2.15"/>	Grosor_muro:	<input type="text" value="0.53"/>	Horn_esq_3:	<input type="text" value="0"/>
Orientacion_puerta:	<input type="text" value="11"/>	Estuco_int_pres:	<input type="text" value="1"/>	Horn_esq_4:	<input type="text" value="0"/>
Ubic_puerta:	<input type="text" value="Eje largo"/>	Estuco_ext_pres:	<input type="text" value="0"/>	Horn_muro_5:	<input type="text" value="1"/>
Tipo_acceso:	<input type="text"/>	Ancho_base:	<input type="text" value="0"/>	Altar_horn_pres:	<input type="text" value="1"/>
Puerta_mampost:	<input type="text" value="Ligada"/>			Vent_pres:	<input type="text" value="0"/>

Vent_descr:

Horn_descr:

Son de forma cuadrangular de medidas 25x20 aprox., ademas existe una hornacina altar con medidas de 50x43 cm., con dos piedras voladizas y una de ellas esta rota.

Otros_detalle:

El altar ubicado en el hastial SE, es de forma abovedada en la parte superior, compuesta por lajas de piedra pequeñas en toda la estructura y en la base una laja completa, ademas posee estuco de color blanco (posiblemente cal u otro

Fotos:

48-65, 48-49 vista frontal, 50 muro 1, 51-55 muro 3, 56-57 muro 4, 58 hornacina altar, 59-60 frg. mayolica, 61-62 muro 5, 63-64 frg. ceramica. hornacina muro 5.

iPad:

3

EA: 92

Gen_descr:	Estructura rectangular sin hastiales.		
Preservacion:	81-100%		
Preserv_descr:			
Forma:	Cuadrangular		
Forma_descr:			
Esq_ext_forma:	Angular-ligada	Esq_int_forma:	Angular
Rasgo_piso:			
Divisiones_int:	0		
Division_int_descr:			
Temp_constr:	Colonial temprano		
Temporal_descr:	Coincide con el trazo de la manzana.		
Modificaciones:	0		
Mods_descr:			
Funcion_principal:	Domestica		
Func_descr:			
Design_comun:	Casa		
Calidad_gen:	2		
Uso_moderno:			
Superficie:	Se observan algunas piedras por el colapso de los muros.		
Alteraciones:	No evidente	Techo:	Sin hastial Mamposteria Tipo 1
Mamp_descr:	A pesar de tener piedras irregulares, se compone de algunas piedras que han recibido escaso trabajo con las caras regulares dispuestas hacia los paramentos.		

cont. EA 92

Detalles:

Eje_largo:	<input type="text" value="5.97"/>	Puerta_completa:	<input type="text" value="0"/>	Horn_muro_4:	<input type="text" value="3"/>
Eje_corto:	<input type="text" value="4.89"/>	Puerta_alt_compl:	<input type="text" value="0"/>	Cant_horn:	<input type="text" value="8"/>
Diametro:	<input type="text" value="0"/>	Puerta_alt_incomp:	<input type="text" value="0"/>	Horn_muro_1:	<input type="text" value="2"/>
Altura_muro:	<input type="text" value="2.52"/>	Ancho_puerta_sup:	<input type="text" value="0"/>	Horn_esq_1:	<input type="text" value="0"/>
Alt_mur_cons:	<input type="text" value="0"/>	Ancho_puerta_inf:	<input type="text" value="0.5"/>	Horn_muro_2:	<input type="text" value="0"/>
Altura_hast_max:	<input type="text" value="0"/>	Ancho_puerta_otro:	<input type="text" value="0"/>	Horn_esq_2:	<input type="text" value="0"/>
Altura_hast_cons:	<input type="text" value="0"/>	Altura_ancho_otro:	<input type="text" value="0"/>	Horn_muro_3:	<input type="text" value="1"/>
Hast_distancia:	<input type="text" value="0"/>	Grosor_muro:	<input type="text" value="0.7"/>	Horn_esq_3:	<input type="text" value="0"/>
Orientacion_puerta:	<input type="text" value="13"/>	Estuco_int_pres:	<input type="text" value="0"/>	Horn_esq_4:	<input type="text" value="0"/>
Ubic_puerta:	<input type="text" value="Eje largo"/>	Estuco_ext_pres:	<input type="text" value="0"/>	Horn_muro_5:	<input type="text" value="2"/>
Tipo_acceso:	<input type="text"/>	Ancho_base:	<input type="text" value="0"/>	Altar_horn_pres:	<input type="text" value="0"/>
Puerta_mampost:	<input type="text" value="No observable"/>			Vent_pres:	<input type="text" value="0"/>

Vent_descr:

Horn_descr:

Otros_detalle:

Fotos:

iPad:

EA: 93

Gen_descr: Se trata de una estructura de forma cuadrada con las esquinas redondeadas.

Preservacion: 21-40%

Preserv_descr: Tiene aun en pie el muro posterior y las bases de los demás muros.

Forma: Cuadrangular

Forma_descr:

Esq_ext_forma: Redondeada-soga/cabeza

Esq_int_forma: Redondeada

Rasgo_piso:

Divisiones_int: 0

Division_int_descr:

Temp_constr: Colonial temprano

Temporal_descr: Esta alineada con la manzana y coincide con su esquina Suroeste.

Modificaciones: 0

Mods_descr:

Funcion_principal: Domestica

Func_descr:

Design_comun: Casa

Calidad_gen: 1-baja

Uso_moderno:

Superficie:

Alteraciones: No evidente

Techo: No observable

Mamposteria Tipo 1

Mamp_descr: Es muy similar a la EST004 de Malata.

cont. EA 93

Detalles:

Eje_largo:	<input type="text" value="4.85"/>	Puerta_completa:	<input type="text" value="0"/>	Horn_muro_4:	<input type="text" value="No observa"/>
Eje_corto:	<input type="text" value="4.8"/>	Puerta_alt_compl:	<input type="text" value="0"/>	Cant_horn:	<input type="text" value="2"/>
Diametro:	<input type="text" value="0"/>	Puerta_alt_incomp:	<input type="text" value="0"/>	Horn_muro_1:	<input type="text" value="No Observa"/>
Altura_muro:	<input type="text" value="0"/>	Ancho_puerta_sup:	<input type="text" value="0"/>	Horn_esq_1:	<input type="text" value="No Observa"/>
Alt_mur_cons:	<input type="text" value="2.2"/>	Ancho_puerta_inf:	<input type="text" value="0.5"/>	Horn_muro_2:	<input type="text" value="0"/>
Altura_hast_max:	<input type="text" value="0"/>	Ancho_puerta_otro:	<input type="text" value="0"/>	Horn_esq_2:	<input type="text" value="0"/>
Altura_hast_cons:	<input type="text" value="0"/>	Altura_ancho_otro:	<input type="text" value="0"/>	Horn_muro_3:	<input type="text" value="0"/>
Hast_distancia:	<input type="text" value="0"/>	Grosor_muro:	<input type="text" value="0.55"/>	Horn_esq_3:	<input type="text" value="0"/>
Orientacion_puerta:	<input type="text" value="10"/>	Estuco_int_pres:	<input type="text" value="0"/>	Horn_esq_4:	<input type="text" value="0"/>
Ubic_puerta:	<input type="text" value="Eje largo"/>	Estuco_ext_pres:	<input type="text" value="0"/>	Horn_muro_5:	<input type="text" value="2"/>
Tipo_acceso:	<input type="text"/>	Ancho_base:	<input type="text" value="0"/>	Altar_horn_pres:	<input type="text" value="0"/>
Puerta_mampost:	<input type="text" value="No observable"/>			Vent_pres:	<input type="text" value="0"/>

Vent_descr:

Horn_descr:

Una de ellas es rectangular vertical (0.17x0.14 m.) y la otra es cuadrangular (0.32x0.21 m).

Otros_detalle:

En el muro posterior se observan hacia la base del Muro 3 una serie de lajas presentes en las primeras tres hiladas. Las demas hiladas por encima, son correspondientes a Tipo 1.

Fotos:

iPad:

EA: 94

Gen_descr:	Se trata de una estructura rectangular sin hastiales.		
Preservacion:	61-80%		
Preserv_descr:	Se conservan los muros de los cuatro frentes, aunque el del frontis esta deteriorado.		
Forma:	Cuadrangular		
Forma_descr:			
Esq_ext_forma:	Angular-ligada	Esq_int_forma:	Angular
Rasgo_piso:			
Divisiones_int:	0		
Division_int_descr:			
Temp_constr:	Colonial tardío/Republicano		
Temporal_descr:	Se trata de una construccion sin hastiales y cuya mamposteria rústica podría adscribirse a un momento de ocupacion tardío en el sitio.		
Modificaciones:	0		
Mods_descr:			
Funcion_principal:	Domestica		
Func_descr:			
Design_comun:	Casa		
Calidad_gen:	2		
Uso_moderno:			
Superficie:			
Alteraciones:	No evidente	Techo:	Sin hastial
Mamp_descr:	Mamposteria	Tipo 12	

cont. EA 94

Detalles:

Eje_largo:	<input type="text" value="6.73"/>	Puerta_completa:	<input type="text" value="0"/>	Horn_muro_4:	<input type="text" value="1"/>
Eje_corto:	<input type="text" value="3.29"/>	Puerta_alt_compl:	<input type="text" value="0"/>	Cant_horn:	<input type="text" value="3"/>
Diametro:	<input type="text" value="0"/>	Puerta_alt_incomp:	<input type="text" value="0"/>	Horn_muro_1:	<input type="text" value="No Observa"/>
Altura_muro:	<input type="text" value="1.85"/>	Ancho_puerta_sup:	<input type="text" value="0"/>	Horn_esq_1:	<input type="text" value="No Observa"/>
Alt_mur_cons:	<input type="text" value="0"/>	Ancho_puerta_inf:	<input type="text" value="0"/>	Horn_muro_2:	<input type="text" value="1"/>
Altura_hast_max:	<input type="text" value="0"/>	Ancho_puerta_otro:	<input type="text" value="0"/>	Horn_esq_2:	<input type="text" value="0"/>
Altura_hast_cons:	<input type="text" value="0"/>	Altura_ancho_otro:	<input type="text" value="0"/>	Horn_muro_3:	<input type="text" value="1"/>
Hast_distancia:	<input type="text" value="0"/>	Grosor_muro:	<input type="text" value="0.64"/>	Horn_esq_3:	<input type="text" value="0"/>
Orientacion_puerta:	<input type="text" value="112"/>	Estuco_int_pres:	<input type="text" value="0"/>	Horn_esq_4:	<input type="text" value="0"/>
Ubic_puerta:	<input type="text" value="Eje largo"/>	Estuco_ext_pres:	<input type="text" value="0"/>	Horn_muro_5:	<input type="text" value="0"/>
Tipo_acceso:	<input type="text"/>	Ancho_base:	<input type="text" value="0"/>	Altar_horn_pres:	<input type="text" value="0"/>
Puerta_mampost:	<input type="text" value="No observable"/>			Vent_pres:	<input type="text" value="0"/>

Vent_descr:

Horn_descr:

Otros_detalle:

Fotos:

iPad:

EA: 95

Gen_descr:	Se encuentra ubicada al suroeste de la manzana y alineada con ella.		
Preservacion:	21-40%		
Preserv_descr:			
Forma:	Cuadrangular		
Forma_descr:			
Esq_ext_forma:	Angular-mixta	Esq_int_forma:	Angular
Rasgo_piso:	Adosada al muro 3 se observa una plataforma, ubicada a lo largo de dicho muro.		
Divisiones_int:	1		
Division_int_descr:	Es una plataforma adosada al muro 3		
Temp_constr:	Colonial tardío/Republicano		
Temporal_descr:			
Modificaciones:	0		
Mods_descr:			
Funcion_principal:	Domestica		
Func_descr:			
Design_comun:	Casa		
Calidad_gen:	1-baja		
Uso_moderno:			
Superficie:	Se observa piedras dispersas por la estructura debido al colapso de los muros		
Alteraciones:	No evidente	Techo:	Hastial dos aguas Mamposteria Tipo 12
Mamp_descr:			

cont. EA 95

Detalles:

Eje_largo:	<input type="text" value="8.05"/>	Puerta_completa:	<input type="text" value="0"/>	Horn_muro_4:	<input type="text" value="0"/>
Eje_corto:	<input type="text" value="3.92"/>	Puerta_alt_compl:	<input type="text" value="0"/>	Cant_horn:	<input type="text" value="1"/>
Diametro:	<input type="text" value="0"/>	Puerta_alt_incomp:	<input type="text" value="1.35"/>	Horn_muro_1:	<input type="text" value="0"/>
Altura_muro:	<input type="text" value="0"/>	Ancho_puerta_sup:	<input type="text" value="0"/>	Horn_esq_1:	<input type="text" value="0"/>
Alt_mur_cons:	<input type="text" value="2.23"/>	Ancho_puerta_inf:	<input type="text" value="0.69"/>	Horn_muro_2:	<input type="text" value="0"/>
Altura_hast_max:	<input type="text" value="0"/>	Ancho_puerta_otro:	<input type="text" value="0.68"/>	Horn_esq_2:	<input type="text" value="0"/>
Altura_hast_cons:	<input type="text" value="2.24"/>	Altura_ancho_otro:	<input type="text" value="0.37"/>	Horn_muro_3:	<input type="text" value="1"/>
Hast_distancia:	<input type="text" value="2.95"/>	Grosor_muro:	<input type="text" value="0.55"/>	Horn_esq_3:	<input type="text" value="0"/>
Orientacion_puerta:	<input type="text" value="95"/>	Estuco_int_pres:	<input type="text" value="No observa"/>	Horn_esq_4:	<input type="text" value="0"/>
Ubic_puerta:	<input type="text" value="Eje largo"/>	Estuco_ext_pres:	<input type="text" value="No observa"/>	Horn_muro_5:	<input type="text" value="0"/>
Tipo_acceso:	<input type="text"/>	Ancho_base:	<input type="text" value="0"/>	Altar_horn_pres:	<input type="text" value="0"/>
Puerta_mampost:	<input type="text" value="Ligada"/>			Vent_pres:	<input type="text" value="No observa"/>

Vent_descr:

Horn_descr:

La hornacina ubicada en el muro 3 mide aprox. 35x39 cm.

Otros_detalle:

Fotos:

355-366, 355 vista frontal, 356 acceso, 357 muro 1, 358 muro 2, 359-361 muro 3, 362 muro 4, 363 y 366 plataforma, 364-365 muro 5.

iPad:

EA: 96

Gen_descr:	La estructura esta ubicada al suroeste de la manzana, a un lado de la EA 95.		
Preservacion:	61-80%		
Preserv_descr:	Se observa el hastial completo, ademas de uno de los muros.		
Forma:	Cuadrangular		
Forma_descr:			
Esq_ext_forma:	Angular-mixta	Esq_int_forma:	Angular
Rasgo_piso:			
Divisiones_int:	No observable		
Division_int_descr:			
Temp_constr:	Colonial tardío/Republicano		
Temporal_descr:			
Modificaciones:	No observable		
Mods_descr:			
Funcion_principal:	Domestica		
Func_descr:			
Design_comun:	Casa		
Calidad_gen:	2		
Uso_moderno:			
Superficie:			
Alteraciones:	No evidente	Techo:	Hastial dos aguas Mamposteria Tipo 1
Mamp_descr:	Se observan lajas de piedras desordenadas en los muros, especialmente en el muro 4 en donde se ubica en hastial.		

cont. EA 96

Detalles:

Eje_largo:	<input type="text" value="3.71"/>	Puerta_completa:	<input type="text" value="0"/>	Horn_muro_4:	<input type="text" value="3"/>
Eje_corto:	<input type="text" value="2.31"/>	Puerta_alt_compl:	<input type="text" value="0"/>	Cant_horn:	<input type="text" value="5"/>
Diametro:	<input type="text" value="0"/>	Puerta_alt_incomp:	<input type="text" value="0.69"/>	Horn_muro_1:	<input type="text" value="No Observa"/>
Altura_muro:	<input type="text" value="0"/>	Ancho_puerta_sup:	<input type="text" value="0"/>	Horn_esq_1:	<input type="text" value="No Observa"/>
Alt_mur_cons:	<input type="text" value="1.19"/>	Ancho_puerta_inf:	<input type="text" value="0.5"/>	Horn_muro_2:	<input type="text" value="No Observa"/>
Altura_hast_max:	<input type="text" value="2.19"/>	Ancho_puerta_otro:	<input type="text" value="0"/>	Horn_esq_2:	<input type="text" value="No Observa"/>
Altura_hast_cons:	<input type="text" value="0"/>	Altura_ancho_otro:	<input type="text" value="0"/>	Horn_muro_3:	<input type="text" value="2"/>
Hast_distancia:	<input type="text" value="1.05"/>	Grosor_muro:	<input type="text" value="0.69"/>	Horn_esq_3:	<input type="text" value="No observa"/>
Orientacion_puerta:	<input type="text" value="14"/>	Estuco_int_pres:	<input type="text" value="0"/>	Horn_esq_4:	<input type="text" value="No observa"/>
Ubic_puerta:	<input type="text" value="Eje largo"/>	Estuco_ext_pres:	<input type="text" value="0"/>	Horn_muro_5:	<input type="text" value="No observa"/>
Tipo_acceso:	<input type="text"/>	Ancho_base:	<input type="text" value="0"/>	Altar_horn_pres:	<input type="text" value="No observa"/>
Puerta_mampost:	<input type="text" value="Mixta"/>			Vent_pres:	<input type="text" value="0"/>

Vent_descr:

Horn_descr:

En el muro 3 las hornacinas miden aprox. 0.17x0.16 m y las ubicadas en el muro 4 miden aprox. 0.20x0.30 m.

Otros_detalle:

Fotos:

345-354, 345 vista frontal, 347 hastial vista exterior, 348 muro 1, 349 muro 2, 350-351 hornacina muro 3, 352 muro 4, 353 muro 5 y 354 frg. ceramica posiblemente

iPad:

EA: 97

Gen_desc:	Se encuentra alineada a la manzana		
Preservacion:	21-40%		
Preserv_desc:			
Forma:	Cuadrangular		
Forma_desc:			
Esq_ext_forma:	Angular-ligada	Esq_int_forma:	Angular
Rasgo_piso:			
Divisiones_int:	No observable		
Division_int_desc:			
Temp_constr:	Colonial temprano		
Temporal_desc:			
Modificaciones:	0		
Mods_desc:			
Funcion_principal:	Domestica		
Func_desc:			
Design_comun:	Casa		
Calidad_gen:	1-baja		
Uso_moderno:			
Superficie:	Se observa las piedras de los muros producto del colapso de la estructura		
Alteraciones:	No evidente	Techo:	No observable
Mamp_desc:	Mamposteria		
	Tipo 1		

cont. EA 97

Detalles:

Eje_largo:	<input type="text" value="5.58"/>	Puerta_completa:	<input type="text" value="0"/>	Horn_muro_4:	<input type="text" value="0"/>
Eje_corto:	<input type="text" value="3.94"/>	Puerta_alt_compl:	<input type="text" value="0"/>	Cant_horn:	<input type="text" value="0"/>
Diametro:	<input type="text" value="0"/>	Puerta_alt_incomp:	<input type="text" value="0.52"/>	Horn_muro_1:	<input type="text" value="0"/>
Altura_muro:	<input type="text" value="0"/>	Ancho_puerta_sup:	<input type="text" value="0"/>	Horn_esq_1:	<input type="text" value="0"/>
Alt_mur_cons:	<input type="text" value="1.5"/>	Ancho_puerta_inf:	<input type="text" value="0"/>	Horn_muro_2:	<input type="text" value="0"/>
Altura_hast_max:	<input type="text" value="0"/>	Ancho_puerta_otro:	<input type="text" value="0"/>	Horn_esq_2:	<input type="text" value="0"/>
Altura_hast_cons:	<input type="text" value="0"/>	Altura_ancho_otro:	<input type="text" value="0"/>	Horn_muro_3:	<input type="text" value="0"/>
Hast_distancia:	<input type="text" value="0"/>	Grosor_muro:	<input type="text" value="0.55"/>	Horn_esq_3:	<input type="text" value="0"/>
Orientacion_puerta:	<input type="text" value="15"/>	Estuco_int_pres:	<input type="text" value="No observa"/>	Horn_esq_4:	<input type="text" value="0"/>
Ubic_puerta:	<input type="text" value="Eje largo"/>	Estuco_ext_pres:	<input type="text" value="No observa"/>	Horn_muro_5:	<input type="text" value="0"/>
Tipo_acceso:	<input type="text"/>	Ancho_base:	<input type="text" value="0"/>	Altar_horn_pres:	<input type="text" value="No observa"/>
Puerta_mampost:	<input type="text" value="Ligada"/>			Vent_pres:	<input type="text" value="No observa"/>

Vent_descr:

Horn_descr:

Otros_detalle:

Fotos:

iPad:



EA: 98

Gen_descr: Se encuentra alineada a la manzana, en la esquina SE.

Preservacion: 1-20%

Preserv_descr:

Forma: Cuadrangular

Forma_descr:

Esq_ext_forma: Angular-ligada

Esq_int_forma: Angular

Rasgo_piso:

Divisiones_int: No observable

Division_int_descr:

Temp_constr: Colonial temprano

Temporal_descr:

Modificaciones: No observable

Mods_descr:

Funcion_principal: Domestica

Func_descr:

Design_comun: Casa

Calidad_gen: 1-baja

Uso_moderno:

Superficie: Se observa las piedras de los muros producto del colapso.

Alteraciones: No evidente

Techo: Sin hastial

Mamposteria Tipo 1

Mamp_descr:

cont. EA 98

Detalles:

Eje_largo:	<input type="text" value="2.92"/>	Puerta_completa:	<input type="text" value="0"/>	Horn_muro_4:	<input type="text" value="0"/>
Eje_corto:	<input type="text" value="2.82"/>	Puerta_alt_compl:	<input type="text" value="0"/>	Cant_horn:	<input type="text" value="3"/>
Diametro:	<input type="text" value="0"/>	Puerta_alt_incomp:	<input type="text" value="0"/>	Horn_muro_1:	<input type="text" value="1"/>
Altura_muro:	<input type="text" value="0"/>	Ancho_puerta_sup:	<input type="text" value="0"/>	Horn_esq_1:	<input type="text" value="0"/>
Alt_mur_cons:	<input type="text" value="1.32"/>	Ancho_puerta_inf:	<input type="text" value="0.55"/>	Horn_muro_2:	<input type="text" value="0"/>
Altura_hast_max:	<input type="text" value="0"/>	Ancho_puerta_otro:	<input type="text" value="0"/>	Horn_esq_2:	<input type="text" value="0"/>
Altura_hast_cons:	<input type="text" value="0"/>	Altura_ancho_otro:	<input type="text" value="0.49"/>	Horn_muro_3:	<input type="text" value="2"/>
Hast_distancia:	<input type="text" value="0"/>	Grosor_muro:	<input type="text" value="0.42"/>	Horn_esq_3:	<input type="text" value="0"/>
Orientacion_puerta:	<input type="text" value="103"/>	Estuco_int_pres:	<input type="text" value="0"/>	Horn_esq_4:	<input type="text" value="0"/>
Ubic_puerta:	<input type="text" value="Eje largo"/>	Estuco_ext_pres:	<input type="text" value="0"/>	Horn_muro_5:	<input type="text" value="0"/>
Tipo_acceso:	<input type="text"/>	Ancho_base:	<input type="text" value="0"/>	Altar_horn_pres	<input type="text" value="No observa"/>
Puerta_mampost:	<input type="text" value="Ligada"/>			Vent_pres:	<input type="text" value="0"/>

Vent_descr:

Horn_descr:

Las hornacinas poseen aprox. 0.35x0.25 m.

Otros_detalle:

Fotos:

412-418; 412 frontis, 413 acceso, 414 muro 1, 415 muro 3, 416-417 muro 5, 418 frg.ceramica.

iPad:

EA: 99

Gen_descr: Se encuentra ubicada en la esquina sureste de la manzana, al lado de la EA 98 y también esta alineada a la manzana.

Preservacion: 41-60%

Preserv_descr:

Forma: Cuadrangular

Forma_descr:

Esq_ext_forma: Angular-ligada

Esq_int_forma: Angular

Rasgo_piso:

Divisiones_int: 0

Division_int_descr:

Temp_constr: Colonial temprano

Temporal_descr:

Modificaciones: 0

Mods_descr:

Funcion_principal: Domestica

Func_descr:

Design_comun: Casa

Calidad_gen: 2

Uso_moderno:

Superficie:

Alteraciones: No evidente

Techo: Hastial dos aguas

Mamposteria Tipo 12

Mamp_descr:

cont. EA 99

Detalles:

Eje_largo:	<input type="text" value="8.68"/>	Puerta_completa:	<input type="text" value="0"/>	Horn_muro_4:	<input type="text" value="1"/>
Eje_corto:	<input type="text" value="3.34"/>	Puerta_alt_compl:	<input type="text" value="0"/>	Cant_horn:	<input type="text" value="2"/>
Diametro:	<input type="text" value="0"/>	Puerta_alt_incomp:	<input type="text" value="0.28"/>	Horn_muro_1:	<input type="text" value="0"/>
Altura_muro:	<input type="text" value="0"/>	Ancho_puerta_sup:	<input type="text" value="0"/>	Horn_esq_1:	<input type="text" value="0"/>
Alt_mur_cons:	<input type="text" value="1.66"/>	Ancho_puerta_inf:	<input type="text" value="0"/>	Horn_muro_2:	<input type="text" value="0"/>
Altura_hast_max:	<input type="text" value="2.74"/>	Ancho_puerta_otro:	<input type="text" value="0"/>	Horn_esq_2:	<input type="text" value="0"/>
Altura_hast_cons:	<input type="text" value="0"/>	Altura_ancho_otro:	<input type="text" value="0.28"/>	Horn_muro_3:	<input type="text" value="1"/>
Hast_distancia:	<input type="text" value="1.82"/>	Grosor_muro:	<input type="text" value="0.56"/>	Horn_esq_3:	<input type="text" value="0"/>
Orientacion_puerta:	<input type="text" value="102"/>	Estuco_int_pres:	<input type="text" value="0"/>	Horn_esq_4:	<input type="text" value="0"/>
Ubic_puerta:	<input type="text" value="Eje largo"/>	Estuco_ext_pres:	<input type="text" value="0"/>	Horn_muro_5:	<input type="text" value="1"/>
Tipo_acceso:	<input type="text" value=""/>	Ancho_base:	<input type="text" value="0"/>	Altar_horn_pres:	<input type="text" value="0"/>
Puerta_mampost:	<input type="text" value="Ligada"/>			Vent_pres:	<input type="text" value="0"/>

Vent_descr:

Horn_descr:

Otros_detalle:

Fotos:

iPad:



EA: 100

Gen_descr:	Se encuentra ubicada al lado de la EA 99, esta constituida por muros adosados a la EA 99 y 101, ademas esta alineada a la manzana.		
Preservacion:	1-20%		
Preserv_descr:			
Forma:	Cuadrangular		
Forma_descr:			
Esq_ext_forma:	Angular-ligada	Esq_int_forma:	Angular
Rasgo_piso:			
Divisiones_int:	No observable		
Division_int_descr:			
Temp_constr:	Colonial Temprano		
Temporal_descr:			
Modificaciones:	No observable		
Mods_descr:			
Funcion_principal:	Domestica		
Func_descr:			
Design_comun:	Casa		
Calidad_gen:	1-baja		
Uso_moderno:			
Superficie:			
Alteraciones:	Varios	Techo:	No observable Mamposteria Tipo 1
Mamp_descr:			

cont. EA 100

Detalles:

Eje_largo:	<input type="text" value="2.9"/>	Puerta_completa:	<input type="text" value="0"/>	Horn_muro_4:	<input type="text" value="No observa"/>
Eje_corto:	<input type="text" value="2.3"/>	Puerta_alt_compl:	<input type="text" value="0"/>	Cant_horn:	<input type="text" value="3"/>
Diametro:	<input type="text" value="0"/>	Puerta_alt_incomp:	<input type="text" value="0.42"/>	Horn_muro_1:	<input type="text" value="0"/>
Altura_muro:	<input type="text" value="0"/>	Ancho_puerta_sup:	<input type="text" value="0"/>	Horn_esq_1:	<input type="text" value="No observa"/>
Alt_mur_cons:	<input type="text" value="1.48"/>	Ancho_puerta_inf:	<input type="text" value="0.46"/>	Horn_muro_2:	<input type="text" value="1"/>
Altura_hast_max:	<input type="text" value="0"/>	Ancho_puerta_otro:	<input type="text" value="0.5"/>	Horn_esq_2:	<input type="text" value="No observa"/>
Altura_hast_cons:	<input type="text" value="0"/>	Altura_ancho_otro:	<input type="text" value="0.34"/>	Horn_muro_3:	<input type="text" value="No observa"/>
Hast_distancia:	<input type="text" value="0"/>	Grosor_muro:	<input type="text" value="0.6"/>	Horn_esq_3:	<input type="text" value="No observa"/>
Orientacion_puerta:	<input type="text" value="11"/>	Estuco_int_pres:	<input type="text" value="0"/>	Horn_esq_4:	<input type="text" value="No observa"/>
Ubic_puerta:	<input type="text" value="Eje corto"/>	Estuco_ext_pres:	<input type="text" value="0"/>	Horn_muro_5:	<input type="text" value="2"/>
Tipo_acceso:	<input type="text" value=""/>	Ancho_base:	<input type="text" value="0"/>	Altar_horn_pres:	<input type="text" value="0"/>
Puerta_mampost:	<input type="text" value="Ligada"/>			Vent_pres:	<input type="text" value="1"/>

Vent_desc: Se encuentra ubicada en la parte superior del muro 1, siendo sus medidas 0.26x0.20 m.

Horn_desc: Conformadas por piedras cuadrangulares, de forma cuadrangular. Sus medidas son 0.25x0.25 m.

Otros_detalle:

Fotos: 390-393; 390 vista exterior, 391 acceso, 392 muro 1, 393 muro 5.

iPad:



EA: 101

Gen_descr: Estructura ubicada a un lado del acceso 904, tambien se ubica en la esquina de la manzana, a un lado de la EA 100.

Preservacion: 21-40%

Preserv_descr:

Forma: Cuadrangular

Forma_descr:

Esq_ext_forma: Angular-ligada

Esq_int_forma: Redondeada

Rasgo_piso:

Divisiones_int: No observable

Division_int_descr:

Temp_constr: Colonial temprano

Temporal_descr:

Modificaciones: No observable

Mods_descr:

Funcion_principal: Domestica

Func_descr:

Design_comun: Casa

Calidad_gen: 2

Uso_moderno:

Superficie:

Alteraciones: Pocos

Techo: Hastial dos aguas

Mamposteria Tipo 1

Mamp_descr:

cont. EA 101

Detalles:

Eje_largo:	<input type="text" value="3.4"/>	Puerta_completa:	<input type="text" value="0"/>	Horn_muro_4:	<input type="text" value="1"/>
Eje_corto:	<input type="text" value="2.6"/>	Puerta_alt_compl:	<input type="text" value="0"/>	Cant_horn:	<input type="text" value="5"/>
Diametro:	<input type="text" value="0"/>	Puerta_alt_incomp:	<input type="text" value="1.1"/>	Horn_muro_1:	<input type="text" value="2"/>
Altura_muro:	<input type="text" value="0"/>	Ancho_puerta_sup:	<input type="text" value="0"/>	Horn_esq_1:	<input type="text" value="0"/>
Alt_mur_cons:	<input type="text" value="1.8"/>	Ancho_puerta_inf:	<input type="text" value="0"/>	Horn_muro_2:	<input type="text" value="2"/>
Altura_hast_max:	<input type="text" value="0"/>	Ancho_puerta_otro:	<input type="text" value="0.61"/>	Horn_esq_2:	<input type="text" value="0"/>
Altura_hast_cons:	<input type="text" value="2"/>	Altura_ancho_otro:	<input type="text" value="0.48"/>	Horn_muro_3:	<input type="text" value="No observa"/>
Hast_distancia:	<input type="text" value="0.7"/>	Grosor_muro:	<input type="text" value="0.47"/>	Horn_esq_3:	<input type="text" value="0"/>
Orientacion_puerta:	<input type="text" value="11"/>	Estuco_int_pres:	<input type="text" value="0"/>	Horn_esq_4:	<input type="text" value="0"/>
Ubic_puerta:	<input type="text" value="Eje largo"/>	Estuco_ext_pres:	<input type="text" value="0"/>	Horn_muro_5:	<input type="text" value="No observa"/>
Tipo_acceso:	<input type="text"/>	Ancho_base:	<input type="text" value="0"/>	Altar_horn_pres	<input type="text" value="0"/>
Puerta_mampost:	<input type="text" value="Mixta"/>			Vent_pres:	<input type="text" value="0"/>

Vent_descr:

Horn_descr:

Se observa que en el muro 1 las hornacinas se ubican una en la parte externa y la otra en la zona interna. Las medidas en general son aprox. 0.37x0.35 m.

Otros detalles:

Fotos:

403-411; 403 frontis, 404 hastial muro 2 vista exterior, 405 acceso, 406 muro 1, 407 muro 2, 408-409 muro 3, 410 muro 4, 411 muro 5.

iPad:



EA: 102

Gen_descr:	La estructura se encuentra ubicada en la esquina sureste de la manzana.		
Preservacion:	1-20%		
Preserv_descr:	Sólo se observan dos muros y un jamba del acceso.		
Forma:	Cuadrangular		
Forma_descr:	Tiene forma cuadrangular, a pesar de que sólo se observan las bases.		
Esq_ext_forma:	Redondeada-mixta	Esq_int_forma:	Redondeada
Rasgo_piso:			
Divisiones_int:	No observable		
Division_int_descr:			
Temp_constr:	Colonial temprano		
Temporal_descr:	Se alinea con la manzana y se ubica en la esquina sureste.		
Modificaciones:	0		
Mods_descr:			
Funcion_principal:	Domestica		
Func_descr:			
Design_comun:	Casa		
Calidad_gen:	1-baja		
Uso_moderno:			
Superficie:	Al interior de la EA no se observa piedras, ademas la superficie es plana.		
Alteraciones:	No evidente	Techo:	No observable
Mamp_descr:	Mamposteria Tipo 13		
	Se observa que la mampostería esta compuesta de piedras angulares grandes.		

cont. EA 102

Detalles:

Eje_largo:	<input type="text" value="0"/>	Puerta_completa:	<input type="text" value="0"/>	Horn_muro_4:	<input type="text" value="No observa"/>
Eje_corto:	<input type="text" value="0"/>	Puerta_alt_compl:	<input type="text" value="0"/>	Cant_horn:	<input type="text" value="1"/>
Diametro:	<input type="text" value="0"/>	Puerta_alt_incomp:	<input type="text" value="0.26"/>	Horn_muro_1:	<input type="text" value="No Observa"/>
Altura_muro:	<input type="text" value="0"/>	Ancho_puerta_sup:	<input type="text" value="0"/>	Horn_esq_1:	<input type="text" value="1"/>
Alt_mur_cons:	<input type="text" value="1.86"/>	Ancho_puerta_inf:	<input type="text" value="0"/>	Horn_muro_2:	<input type="text" value="No Observa"/>
Altura_hast_max:	<input type="text" value="0"/>	Ancho_puerta_otro:	<input type="text" value="0"/>	Horn_esq_2:	<input type="text" value="No Observa"/>
Altura_hast_cons:	<input type="text" value="0"/>	Altura_ancho_otro:	<input type="text" value="0"/>	Horn_muro_3:	<input type="text" value="No Observa"/>
Hast_distancia:	<input type="text" value="0"/>	Grosor_muro:	<input type="text" value="0.5"/>	Horn_esq_3:	<input type="text" value="No observa"/>
Orientacion_puerta:	<input type="text" value="14"/>	Estuco_int_pres:	<input type="text" value="0"/>	Horn_esq_4:	<input type="text" value="No observa"/>
Ubic_puerta:	<input type="text" value="-None Selec"/>	Estuco_ext_pres:	<input type="text" value="0"/>	Horn_muro_5:	<input type="text" value="No observa"/>
Tipo_acceso:	<input type="text"/>	Ancho_base:	<input type="text" value="0"/>	Altar_horn_pres:	<input type="text" value="No observa"/>
Puerta_mampost:	<input type="text" value="Bloques"/>			Vent_pres:	<input type="text" value="0"/>

Vent_descr:

Horn_descr:

Otros_detalle:

Fotos:

iPad:

EA: 103

Gen_descr:	Estructura cuadrangular con esquinas redondeadas y con hastial.		
Preservacion:	61-80%		
Preserv_descr:			
Forma:	Cuadrangular		
Forma_desc:	Tiende a la forma cuadrada.		
Esq_ext_forma:	Redondeada-soga/cabeza	Esq_int_forma:	Redondeada
Rasgo_piso:			
Divisiones_int:	0		
Division_int_descr:			
Temp_constr:	Colonial temprano		
Temporal_descr:	Esta alineada con el trazo de la manzana.		
Modificaciones:	1		
Mods_descr:	Se ha sellado el acceso con pirca.		
Funcion_principal:	Domestica		
Func_descr:			
Design_comun:	Casa		
Calidad_gen:	1-baja		
Uso_moderno:			
Superficie:	Se observan los escombros del colapso y la vegetacion. De manera general su superficie se encuentra relativamente nivelada y sin alteraciones.		
Alteraciones:	No evidente	Techo:	Hastial dos aguas Mamposeria Tipo 1
Mamp_descr:			

cont. EA 103

Detalles:

Eje_largo:	<input type="text" value="3.98"/>	Puerta_completa:	<input type="text" value="0"/>	Horn_muro_4:	<input type="text" value="No observa"/>
Eje_corto:	<input type="text" value="3.56"/>	Puerta_alt_compl:	<input type="text" value="0"/>	Cant_horn:	<input type="text" value="3"/>
Diametro:	<input type="text" value="0"/>	Puerta_alt_incomp:	<input type="text" value="1.26"/>	Horn_muro_1:	<input type="text" value="0"/>
Altura_muro:	<input type="text" value="0"/>	Ancho_puerta_sup:	<input type="text" value="0.49"/>	Horn_esq_1:	<input type="text" value="0"/>
Alt_mur_cons:	<input type="text" value="2.03"/>	Ancho_puerta_inf:	<input type="text" value="0.53"/>	Horn_muro_2:	<input type="text" value="1"/>
Altura_hast_max:	<input type="text" value="2.76"/>	Ancho_puerta_otro:	<input type="text" value="0.78"/>	Horn_esq_2:	<input type="text" value="0"/>
Altura_hast_cons:	<input type="text" value="0"/>	Altura_ancho_otro:	<input type="text" value="0.4"/>	Horn_muro_3:	<input type="text" value="0"/>
Hast_distancia:	<input type="text" value="1.62"/>	Grosor_muro:	<input type="text" value="0.6"/>	Horn_esq_3:	<input type="text" value="No observa"/>
Orientacion_puerta:	<input type="text" value="15"/>	Estuco_int_pres:	<input type="text" value="0"/>	Horn_esq_4:	<input type="text" value="No observa"/>
Ubic_puerta:	<input type="text" value="Eje largo"/>	Estuco_ext_pres:	<input type="text" value="0"/>	Horn_muro_5:	<input type="text" value="2"/>
Tipo_acceso:	<input type="text" value=""/>	Ancho_base:	<input type="text" value="0"/>	Altar_horn_pres	<input type="text" value="0"/>
Puerta_mampost:	<input type="text" value="Ligada"/>			Vent_pres:	<input type="text" value="0"/>

Vent_descr:

Horn_descr:

Son de forma cuadrangular y tienen 0.20 x 0.20 en promedio.

Otros_detalle:

Esta estructura se ubica en una zona que corresponderia al espacio que ocupan dos manzanas, pero que no siguen la misma delimitacion y orden que las demas.

Fotos:

429-439, 429 frontis, 430 muro 2 vista externa, 431-432 acceso, 433 muro 1, 434 muro 2, 435 muro 3, 436 muro 5, 437-439 frg. ceramica horizonte tardio.

iPad:



EA: 104

Gen_descr: Se trata de una estructura construida a partir de dos muros adosados al muro EA.

Preservacion: 61-80%

Preserv_descr:

Forma: Cuadrangular

Forma_descr:

Esq_ext_forma: Angular-ligada

Esq_int_forma: Angular

Rasgo_piso:

Divisiones_int: 0

Division_int_descr:

Temp_constr: Colonial temprano

Temporal_descr: Es probable que sea Colonial Temprano por estar alineada a la calle ubicada detrás de su muro posterior. Sin embargo, por su configuración, podría extenderse desde el Horizonte Tardío.

Modificaciones: 0

Mods_descr:

Funcion_principal: Domestica

Func_descr:

Design_comun: Casa

Calidad_gen: 1-baja

Uso_moderno:

Superficie: En su superficie se observan solo algunos escombros y vegetación.

Alteraciones: No evidente

Techo: Hastial dos aguas

Mamposteria Tipo 1

Mamp_descr:

cont. EA 104

Detalles:

Eje_largo:	<input type="text" value="4.85"/>	Puerta_completa:	<input type="text" value="0"/>	Horn_muro_4:	<input type="text" value="No observa"/>
Eje_corto:	<input type="text" value="1.74"/>	Puerta_alt_compl:	<input type="text" value="0"/>	Cant_horn:	<input type="text" value="1"/>
Diametro:	<input type="text" value="0"/>	Puerta_alt_incomp:	<input type="text" value="0.89"/>	Horn_muro_1:	<input type="text" value="No Observa"/>
Altura_muro:	<input type="text" value="0"/>	Ancho_puerta_sup:	<input type="text" value="0"/>	Horn_esq_1:	<input type="text" value="No Observa"/>
Alt_mur_cons:	<input type="text" value="1.37"/>	Ancho_puerta_inf:	<input type="text" value="0"/>	Horn_muro_2:	<input type="text" value="No Observa"/>
Altura_hast_max:	<input type="text" value="1.68"/>	Ancho_puerta_otro:	<input type="text" value="0"/>	Horn_esq_2:	<input type="text" value="No Observa"/>
Altura_hast_cons:	<input type="text" value="0"/>	Altura_ancho_otro:	<input type="text" value="0"/>	Horn_muro_3:	<input type="text" value="1"/>
Hast_distancia:	<input type="text" value="0.87"/>	Grosor_muro:	<input type="text" value="0.48"/>	Horn_esq_3:	<input type="text" value="No observa"/>
Orientacion_puerta:	<input type="text" value="287"/>	Estuco_int_pres:	<input type="text" value="0"/>	Horn_esq_4:	<input type="text" value="No observa"/>
Ubic_puerta:	<input type="text" value="Eje largo"/>	Estuco_ext_pres:	<input type="text" value="0"/>	Horn_muro_5:	<input type="text" value="No observa"/>
Tipo_acceso:	<input type="text" value=""/>	Ancho_base:	<input type="text" value="0"/>	Altar_horn_pres	<input type="text" value="0"/>
Puerta_mampost:	<input type="text" value="Ligada"/>			Vent_pres:	<input type="text" value="0"/>

Vent_descr:

Horn_descr:

La hornacina mide aprox. 0.20x0.25 m. Se encuentra ubicada en el muro 3 que corresponde al muro de manzana EA 906.

Otros_detalle:

El muro 3 y 4 forman parte del muro de la EA 906, además el muro 4 corresponde al hastial.

Fotos:

444-457, 444 frontis, 445 hastial externo muro 4, 446 acceso externo, 447 acceso interior, 448 muro 2, 449-452 muro 3, 453 muro 4, 454-457 muro 5.

iPad:



EA: 105

Gen_descr:

Preservacion:

81-100%

Preserv_descr:

Forma:

Cuadrangular

Forma_descr:

Esq_ext_forma:

Angular-ligada

Esq_int_forma:

-None Selected-

Rasgo_piso:

Divisiones_int:

0

Division_int_descr:

Temp_constr:

Colonial temprano

Temporal_descr:

Modificaciones:

0

Mods_descr:

Funcion_principal:

Domestica

Func_descr:

Design_comun:

Posible casa de kuraka

Calidad_gen:

3

Uso_moderno:

Superficie:

Alteraciones:

No evidente

Techo:

Hastial dos aguas

Mamposteria

-None Selec

Mamp_descr:

cont. EA 105

Detalles:

Eje_largo:	<input type="text" value="6.82"/>	Puerta_completa:	<input type="text" value="0"/>	Horn_muro_4:	<input type="text" value="0"/>
Eje_corto:	<input type="text" value="4.82"/>	Puerta_alt_compl:	<input type="text" value="0"/>	Cant_horn:	<input type="text" value="14"/>
Diametro:	<input type="text" value="0"/>	Puerta_alt_incomp:	<input type="text" value="1.34"/>	Horn_muro_1:	<input type="text" value="6"/>
Altura_muro:	<input type="text" value="0"/>	Ancho_puerta_sup:	<input type="text" value="0"/>	Horn_esq_1:	<input type="text" value="0"/>
Alt_mur_cons:	<input type="text" value="3.06"/>	Ancho_puerta_inf:	<input type="text" value="0.878"/>	Horn_muro_2:	<input type="text" value="1"/>
Altura_hast_max:	<input type="text" value="4.4"/>	Ancho_puerta_otro:	<input type="text" value="0"/>	Horn_esq_2:	<input type="text" value="0"/>
Altura_hast_cons:	<input type="text" value="0"/>	Altura_ancho_otro:	<input type="text" value="0"/>	Horn_muro_3:	<input type="text" value="3"/>
Hast_distancia:	<input type="text" value="2.24"/>	Grosor_muro:	<input type="text" value="0.76"/>	Horn_esq_3:	<input type="text" value="0"/>
Orientacion_puerta:	<input type="text" value="0"/>	Estuco_int_pres:	<input type="text" value="0"/>	Horn_esq_4:	<input type="text" value="0"/>
Ubic_puerta:	<input type="text" value="Eje largo"/>	Estuco_ext_pres:	<input type="text" value="0"/>	Horn_muro_5:	<input type="text" value="4"/>
Tipo_acceso:	<input type="text"/>	Ancho_base:	<input type="text" value="0"/>	Altar_horn_pres	<input type="text" value="0"/>
Puerta_mampost:	<input type="text" value="Ligada"/>			Vent_pres:	<input type="text" value="1"/>

Vent_descr:

Se encuentra ubicada en la cima del hastial.

Horn_descr:

Las hornacinas miden en promedio 0.25x0.25 m.

Otros_detalle:

Fotos:

468-478, 468 vista frontis, 469-470 hastial muro 4 vista externa, 471 acceso vista externa, 472 acceso vista interior, 473 muro 1, 474 muro 2, 475-476 muro 3, 477

iPad:



EA: 106

Gen_descr:	Es una estructura cuadrangular adosada a la EA-105, además de estar alineada con la manzana.		
Preservacion:	21-40%		
Preserv_descr:			
Forma:	Cuadrangular		
Forma_descr:			
Esq_ext_forma:	Angular-ligada	Esq_int_forma:	Angular
Rasgo_piso:	Se aprecia una plataforma adosada al muro 2, siendo las medidas 1.45x0.13 m. aproximadamente.		
Divisiones_int:	0		
Division_int_descr:			
Temp_constr:	Colonial temprano		
Temporal_descr:			
Modificaciones:	No observable		
Mods_descr:			
Funcion_principal:	Domestica		
Func_descr:			
Design_comun:	Casa		
Calidad_gen:	1-baja		
Uso_moderno:			
Superficie:			
Alteraciones:	No evidente	Techo:	Hastial dos aguas Mamposteria Tipo 1
Mamp_descr:	Se observa que la mamposteria del muro 3, presenta cierta similitud con el tipo 11.		

cont. EA 106

Detalles:

Eje_largo:	<input type="text" value="10.87"/>	Puerta_completa:	<input type="text" value="0"/>	Horn_muro_4:	<input type="text" value="0"/>
Eje_corto:	<input type="text" value="3.36"/>	Puerta_alt_compl:	<input type="text" value="0"/>	Cant_horn:	<input type="text" value="0"/>
Diametro:	<input type="text" value="0"/>	Puerta_alt_incomp:	<input type="text" value="0.48"/>	Horn_muro_1:	<input type="text" value="0"/>
Altura_muro:	<input type="text" value="0"/>	Ancho_puerta_sup:	<input type="text" value="0"/>	Horn_esq_1:	<input type="text" value="0"/>
Alt_mur_cons:	<input type="text" value="1.93"/>	Ancho_puerta_inf:	<input type="text" value="0"/>	Horn_muro_2:	<input type="text" value="0"/>
Altura_hast_max:	<input type="text" value="2.13"/>	Ancho_puerta_otro:	<input type="text" value="0"/>	Horn_esq_2:	<input type="text" value="No Observa"/>
Altura_hast_cons:	<input type="text" value="0"/>	Altura_ancho_otro:	<input type="text" value="0"/>	Horn_muro_3:	<input type="text" value="0"/>
Hast_distancia:	<input type="text" value="2.36"/>	Grosor_muro:	<input type="text" value="0.67"/>	Horn_esq_3:	<input type="text" value="No observa"/>
Orientacion_puerta:	<input type="text" value="34"/>	Estuco_int_pres:	<input type="text" value="0"/>	Horn_esq_4:	<input type="text" value="0"/>
Ubic_puerta:	<input type="text" value="Eje largo"/>	Estuco_ext_pres:	<input type="text" value="0"/>	Horn_muro_5:	<input type="text" value="0"/>
Tipo_acceso:	<input type="text"/>	Ancho_base:	<input type="text" value="0"/>	Altar_horn_pres:	<input type="text" value="0"/>
Puerta_mampost:	<input type="text" value="Ligada"/>			Vent_pres:	<input type="text" value="1"/>

Vent_descr:

Horn_descr:

Otros_detalle:

Fotos:

iPad:

EA: 107

Gen_desc:	Es una estructura cuadrangular, ubicada al SE de la manzana.		
Preservacion:	41-60%		
Preserv_desc:			
Forma:	Cuadrangular		
Forma_desc:			
Esq_ext_forma:	Angular-ligada	Esq_int_forma:	Redondeada
Rasgo_piso:	Se observa en el medio de la EA, una piedra grande de campo y una plataforma adosada al muro 4.		
Divisiones_int:	0		
Division_int_desc:			
Temp_constr:	Colonial temprano		
Temporal_desc:			
Modificaciones:	0		
Mods_desc:			
Funcion_principal:	Domestica		
Func_desc:			
Design_comun:	Casa		
Calidad_gen:	2		
Uso_moderno:			
Superficie:			
Alteraciones:	No evidente	Techo:	Hastial dos aguas Mamposteria Tipo 12
Mamp_desc:			

cont. EA 107

Detalles:

Eje_largo:	<input type="text" value="8.55"/>	Puerta_completa:	<input type="text" value="0"/>	Horn_muro_4:	<input type="text" value="1"/>
Eje_corto:	<input type="text" value="3.2"/>	Puerta_alt_compl:	<input type="text" value="0"/>	Cant_horn:	<input type="text" value="1"/>
Diametro:	<input type="text" value="0"/>	Puerta_alt_incomp:	<input type="text" value="0.22"/>	Horn_muro_1:	<input type="text" value="0"/>
Altura_muro:	<input type="text" value="1.6"/>	Ancho_puerta_sup:	<input type="text" value="0"/>	Horn_esq_1:	<input type="text" value="0"/>
Alt_mur_cons:	<input type="text" value="0"/>	Ancho_puerta_inf:	<input type="text" value="0.75"/>	Horn_muro_2:	<input type="text" value="0"/>
Altura_hast_max:	<input type="text" value="2.95"/>	Ancho_puerta_otro:	<input type="text" value="0"/>	Horn_esq_2:	<input type="text" value="No Observa"/>
Altura_hast_cons:	<input type="text" value="0"/>	Altura_ancho_otro:	<input type="text" value="0"/>	Horn_muro_3:	<input type="text" value="0"/>
Hast_distancia:	<input type="text" value="1.3"/>	Grosor_muro:	<input type="text" value="0.68"/>	Horn_esq_3:	<input type="text" value="0"/>
Orientacion_puerta:	<input type="text" value="30"/>	Estuco_int_pres:	<input type="text" value="0"/>	Horn_esq_4:	<input type="text" value="0"/>
Ubic_puerta:	<input type="text" value="Eje largo"/>	Estuco_ext_pres:	<input type="text" value="0"/>	Horn_muro_5:	<input type="text" value="0"/>
Tipo_acceso:	<input type="text" value=""/>	Ancho_base:	<input type="text" value="0"/>	Altar_horn_pres	<input type="text" value="0"/>
Puerta_mampost:	<input type="text" value="No observable"/>			Vent_pres:	<input type="text" value="0"/>

Vent_descr:

Horn_descr:

La forma es cuadrangular, se ubica en el muro 4, en el medio del hastial. Sus medidas son 0.51x0.47 m. aprox.

Otros_detalle:

En el muro 4 se observa, que la base del hastial sobresale del muro, posiblemente el hastial lo construyeron después de establecer el muro. Además, por encima de la hornacina, observamos una piedra voladiza.

Fotos:

517-529, 517-518 frontis, 519 acceso vista exterior, 520 muro, 521 muro 2, 522-525 muro 3, 526 muro 4, 527-528 muro 5, 529 frg. ceramica ubicada en el muro 5.

iPad:



EA: 108

Gen_descr:

Preservacion:

1-20%

Preserv_descr:

La estructura no tiene bases de muros, sólo uno en donde se observa una hornacina.

Forma:

Cuadrangular

Forma_descr:

Esq_ext_forma:

-None Selected-

Esq_int_forma:

-None Selected-

Rasgo_piso:

Divisiones_int:

No observable

Division_int_descr:

Temp_constr:

Colonial temprano

Temporal_descr:

Modificaciones:

No observable

Mods_descr:

Funcion_principal:

Domestica

Func_descr:

Design_comun:

Casa

Calidad_gen:

1-baja

Uso_moderno:

Superficie:

Alteraciones:

No evidente

Techo:

No observable

Mamposteria

Tipo 1

Mamp_descr:

cont. EA 108

Detalles:

Eje_largo:	<input type="text" value="0"/>	Puerta_completa:	<input type="text" value="0"/>	Horn_muro_4:	<input type="text" value="No observa"/>
Eje_corto:	<input type="text" value="0"/>	Puerta_alt_compl:	<input type="text" value="0"/>	Cant_horn:	<input type="text" value="1"/>
Diametro:	<input type="text" value="0"/>	Puerta_alt_incomp:	<input type="text" value="0"/>	Horn_muro_1:	<input type="text" value="No Observa"/>
Altura_muro:	<input type="text" value="0"/>	Ancho_puerta_sup:	<input type="text" value="0"/>	Horn_esq_1:	<input type="text" value="No Observa"/>
Alt_mur_cons:	<input type="text" value="1.98"/>	Ancho_puerta_inf:	<input type="text" value="0"/>	Horn_muro_2:	<input type="text" value="No Observa"/>
Altura_hast_max:	<input type="text" value="0"/>	Ancho_puerta_otro:	<input type="text" value="0"/>	Horn_esq_2:	<input type="text" value="No Observa"/>
Altura_hast_cons:	<input type="text" value="0"/>	Altura_ancho_otro:	<input type="text" value="0"/>	Horn_muro_3:	<input type="text" value="No Observa"/>
Hast_distancia:	<input type="text" value="0"/>	Grosor_muro:	<input type="text" value="0.6"/>	Horn_esq_3:	<input type="text" value="No observa"/>
Orientacion_puerta:	<input type="text" value="0"/>	Estuco_int_pres:	<input type="text" value="No observa"/>	Horn_esq_4:	<input type="text" value="No observa"/>
Ubic_puerta:	<input type="text" value="No observa"/>	Estuco_ext_pres:	<input type="text" value="No observa"/>	Horn_muro_5:	<input type="text" value="No observa"/>
Tipo_acceso:	<input type="text" value=""/>	Ancho_base:	<input type="text" value="0"/>	Altar_horn_pres:	<input type="text" value="No observa"/>
Puerta_mampost:	<input type="text" value="No observable"/>			Vent_pres:	<input type="text" value="No observa"/>

Vent_descr:

Horn_descr:

Se observa la hornacina, pero como no se visualiza el acceso no se sabe en que muro se ubica. Las medidas son 0.25x0.25 m.

Otros_detalle:

Fotos:

492 interior

iPad:

EA: 109

Gen_descr: Es una estructura cuadrangular ubicada en la esquina N de la plaza trapezoidal.

Preservacion: 61-80%

Preserv_descr:

Forma: Cuadrangular

Forma_descr:

Esq_ext_forma: Angular-ligada

Esq_int_forma: Angular

Rasgo_piso: Posee una plataforma adosada al muro 2, siendo el ancho total 0.96 m.

Divisiones_int: 0

Division_int_descr:

Temp_constr: Colonial temprano

Temporal_descr:

Modificaciones: 0

Mods_descr:

Funcion_principal: Domestica

Func_descr:

Design_comun: Casa

Calidad_gen: 3

Uso_moderno:

Superficie:

Alteraciones: No evidente

Techo: Hastial dos aguas

Mamposteria Tipo 12

Mamp_descr:

cont. EA 109

Detalles:

Eje_largo:	<input type="text" value="7.36"/>	Puerta_completa:	<input type="text" value="0"/>	Horn_muro_4:	<input type="text" value="0"/>
Eje_corto:	<input type="text" value="3"/>	Puerta_alt_compl:	<input type="text" value="0"/>	Cant_horn:	<input type="text" value="3"/>
Diametro:	<input type="text" value="0"/>	Puerta_alt_incomp:	<input type="text" value="1.57"/>	Horn_muro_1:	<input type="text" value="1"/>
Altura_muro:	<input type="text" value="1.86"/>	Ancho_puerta_sup:	<input type="text" value="0"/>	Horn_esq_1:	<input type="text" value="0"/>
Alt_mur_cons:	<input type="text" value="0"/>	Ancho_puerta_inf:	<input type="text" value="1.25"/>	Horn_muro_2:	<input type="text" value="1"/>
Altura_hast_max:	<input type="text" value="2.93"/>	Ancho_puerta_otro:	<input type="text" value="0"/>	Horn_esq_2:	<input type="text" value="0"/>
Altura_hast_cons:	<input type="text" value="0"/>	Altura_ancho_otro:	<input type="text" value="0"/>	Horn_muro_3:	<input type="text" value="1"/>
Hast_distancia:	<input type="text" value="1.55"/>	Grosor_muro:	<input type="text" value="0.54"/>	Horn_esq_3:	<input type="text" value="0"/>
Orientacion_puerta:	<input type="text" value="0"/>	Estuco_int_pres:	<input type="text" value="1"/>	Horn_esq_4:	<input type="text" value="0"/>
Ubic_puerta:	<input type="text" value="Eje largo"/>	Estuco_ext_pres:	<input type="text" value="0"/>	Horn_muro_5:	<input type="text" value="0"/>
Tipo_acceso:	<input type="text"/>	Ancho_base:	<input type="text" value="0"/>	Altar_horn_pres:	<input type="text" value="0"/>
Puerta_mampost:	<input type="text" value="Mixta"/>			Vent_pres:	<input type="text" value="0"/>

Vent_descr:

Horn_descr:

En total son 3 hornacinas, ubicadas en en los muros 1,2 y 3. En el muro 1, la hornacina tiene forma cuadrangular alargada y mide 0.15x0.15 aprox. La forma de las hornacinas de los muros 2 y 3 son cuadrangular y sus medidas 0.27x0.28 y 0.46x0.40.

Otros_detalle:

Fotos:

564-574, 564 acceso vista interior, 565 muro 1, 566 muro 2, 567-569 muro 3, 570 muro 4, 571 muro 5, 572 plataforma muro 2, 573 frontis, 574 hastial vista externa

iPad:



EA: 110

Gen_desc: Es una estructura cuadrangular, adosada al muro de la plaza trapezoidal y a la EA 109.

Preservacion: 1-20%

Preserv_desc:

Forma: Cuadrangular

Forma_desc:

Esq_ext_forma: Angular-ligada

Esq_int_forma: Angular

Rasgo_piso:

Divisiones_int: No observable

Division_int_desc:

Temp_constr: Colonial temprano

Temporal_desc:

Modificaciones: No observable

Mods_desc:

Funcion_principal: Domestica

Func_desc:

Design_comun: Casa

Calidad_gen: 1-baja

Uso_moderno:

Superficie:

Alteraciones: No evidente

Techo: No observable

Mamposteria Tipo 1

Mamp_desc:

cont. EA 110

Detalles:

Eje_largo:	<input type="text" value="7.23"/>	Puerta_completa:	<input type="text" value="0"/>	Horn_muro_4:	<input type="text" value="No observa"/>
Eje_corto:	<input type="text" value="3"/>	Puerta_alt_compl:	<input type="text" value="0"/>	Cant_horn:	<input type="text" value="0"/>
Diametro:	<input type="text" value="0"/>	Puerta_alt_incomp:	<input type="text" value="0"/>	Horn_muro_1:	<input type="text" value="No Observa"/>
Altura_muro:	<input type="text" value="0"/>	Ancho_puerta_sup:	<input type="text" value="0"/>	Horn_esq_1:	<input type="text" value="No Observa"/>
Alt_mur_cons:	<input type="text" value="0.9"/>	Ancho_puerta_inf:	<input type="text" value="0"/>	Horn_muro_2:	<input type="text" value="No Observa"/>
Altura_hast_max:	<input type="text" value="0"/>	Ancho_puerta_otro:	<input type="text" value="0"/>	Horn_esq_2:	<input type="text" value="No Observa"/>
Altura_hast_cons:	<input type="text" value="0"/>	Altura_ancho_otro:	<input type="text" value="0"/>	Horn_muro_3:	<input type="text" value="No Observa"/>
Hast_distancia:	<input type="text" value="0"/>	Grosor_muro:	<input type="text" value="0.57"/>	Horn_esq_3:	<input type="text" value="No observa"/>
Orientacion_puerta:	<input type="text" value="104"/>	Estuco_int_pres:	<input type="text" value="No observa"/>	Horn_esq_4:	<input type="text" value="No observa"/>
Ubic_puerta:	<input type="text" value="Eje largo"/>	Estuco_ext_pres:	<input type="text" value="No observa"/>	Horn_muro_5:	<input type="text" value="No observa"/>
Tipo_acceso:	<input type="text"/>	Ancho_base:	<input type="text" value="0"/>	Altar_horn_pres	<input type="text" value="0"/>
Puerta_mampost:	<input type="text" value="No observable"/>			Vent_pres:	<input type="text" value="1"/>

Vent_descr: Se encuentra ubicada en el muro 3, que también es parte del muro de la plaza trapezoidal. Es de forma cuadrangular y mide aprox. 0.40x0.37 m.

Horn_descr:

Otros detalles:

Fotos:

549 vista exterior, 677 muro 1, 678 muro 2, 679 muro 5.

iPad:

EA: 111

Gen_desc:	Es una estructura cuadrangular, adosada a la EA-107.		
Preservacion:	21-40%		
Preserv_desc:			
Forma:	Cuadrangular		
Forma_desc:			
Esq_ext_forma:	Angular-ligada	Esq_int_forma:	Angular
Rasgo_piso:	Se observa una plataforma adosada al muro 3. Las medidas son 0.40 x 0.16 m y el largo máximo es 1.02 m.		
Divisiones_int:	0		
Division_int_desc:			
Temp_constr:	Colonial temprano		
Temporal_desc:			
Modificaciones:	0		
Mods_desc:			
Funcion_principal:	Domestica		
Func_desc:			
Design_comun:	Casa		
Calidad_gen:	1-baja		
Uso_moderno:			
Superficie:			
Alteraciones:	No evidente	Techo:	Hastial dos aguas Mamposteria Tipo 1
Mamp_desc:			

cont. EA 111

Detalles:

Eje_largo:	<input type="text" value="8.2"/>	Puerta_completa:	<input type="text" value="0"/>	Horn_muro_4:	<input type="text" value="0"/>
Eje_corto:	<input type="text" value="2.85"/>	Puerta_alt_compl:	<input type="text" value="0"/>	Cant_horn:	<input type="text" value="2"/>
Diametro:	<input type="text" value="0"/>	Puerta_alt_incomp:	<input type="text" value="0"/>	Horn_muro_1:	<input type="text" value="0"/>
Altura_muro:	<input type="text" value="0"/>	Ancho_puerta_sup:	<input type="text" value="0"/>	Horn_esq_1:	<input type="text" value="0"/>
Alt_mur_cons:	<input type="text" value="1.85"/>	Ancho_puerta_inf:	<input type="text" value="0.44"/>	Horn_muro_2:	<input type="text" value="No Observa"/>
Altura_hast_max:	<input type="text" value="0"/>	Ancho_puerta_otro:	<input type="text" value="0"/>	Horn_esq_2:	<input type="text" value="0"/>
Altura_hast_cons:	<input type="text" value="2.1"/>	Altura_ancho_otro:	<input type="text" value="0"/>	Horn_muro_3:	<input type="text" value="2"/>
Hast_distancia:	<input type="text" value="0.7"/>	Grosor_muro:	<input type="text" value="0.65"/>	Horn_esq_3:	<input type="text" value="0"/>
Orientacion_puerta:	<input type="text" value="124"/>	Estuco_int_pres:	<input type="text" value="No observa"/>	Horn_esq_4:	<input type="text" value="0"/>
Ubic_puerta:	<input type="text" value="Eje largo"/>	Estuco_ext_pres:	<input type="text" value="No observa"/>	Horn_muro_5:	<input type="text" value="0"/>
Tipo_acceso:	<input type="text"/>	Ancho_base:	<input type="text" value="0"/>	Altar_horn_pres:	<input type="text" value="0"/>
Puerta_mampost:	<input type="text" value="No observable"/>			Vent_pres:	<input type="text" value="1"/>

Vent_desc:

Horn_desc:

Otros_detalle:

Fotos:

iPad:

EA: 112

Gen_descr: Se encuentra ubicada al E de la manzana y en una de sus esquinas se adosa el muro 945.

Preservacion: 1-20%

Preserv_descr:

Forma: Cuadrangular

Forma_descr:

Esq_ext_forma: Angular-ligada

Esq_int_forma: Angular

Rasgo_piso:

Divisiones_int: 0

Division_int_descr:

Temp_constr: Colonial temprano

Temporal_descr:

Modificaciones: 0

Mods_descr:

Funcion_principal: Domestica

Func_descr:

Design_comun: Casa

Calidad_gen: 1-baja

Uso_moderno:

Superficie:

Alteraciones: No evidente

Techo: No observable

Mamposteria Tipo 1

Mamp_descr:

cont. EA 112

Detalles:

Eje_largo:	<input type="text" value="4.11"/>	Puerta_completa:	<input type="text" value="0"/>	Horn_muro_4:	<input type="text" value="No observa"/>
Eje_corto:	<input type="text" value="2.36"/>	Puerta_alt_compl:	<input type="text" value="0"/>	Cant_horn:	<input type="text" value="0"/>
Diametro:	<input type="text" value="0"/>	Puerta_alt_incomp:	<input type="text" value="0.27"/>	Horn_muro_1:	<input type="text" value="No Observa"/>
Altura_muro:	<input type="text" value="0"/>	Ancho_puerta_sup:	<input type="text" value="0"/>	Horn_esq_1:	<input type="text" value="No Observa"/>
Alt_mur_cons:	<input type="text" value="0.83"/>	Ancho_puerta_inf:	<input type="text" value="0.71"/>	Horn_muro_2:	<input type="text" value="No Observa"/>
Altura_hast_max:	<input type="text" value="0"/>	Ancho_puerta_otro:	<input type="text" value="0"/>	Horn_esq_2:	<input type="text" value="No Observa"/>
Altura_hast_cons:	<input type="text" value="0"/>	Altura_ancho_otro:	<input type="text" value="0"/>	Horn_muro_3:	<input type="text" value="No Observa"/>
Hast_distancia:	<input type="text" value="0"/>	Grosor_muro:	<input type="text" value="0.72"/>	Horn_esq_3:	<input type="text" value="No observa"/>
Orientacion_puerta:	<input type="text" value="10"/>	Estuco_int_pres:	<input type="text" value="No observa"/>	Horn_esq_4:	<input type="text" value="No observa"/>
Ubic_puerta:	<input type="text" value="Eje largo"/>	Estuco_ext_pres:	<input type="text" value="No observa"/>	Horn_muro_5:	<input type="text" value="No observa"/>
Tipo_acceso:	<input type="text" value=""/>	Ancho_base:	<input type="text" value="0"/>	Altar_horn_pres:	<input type="text" value="No observa"/>
Puerta_mampost:	<input type="text" value="No observable"/>			Vent_pres:	<input type="text" value="No observa"/>

Vent_descr:

Horn_descr:

Otros detalles:

Fotos:

iPad:

EA: 113

Gen_descr:	Se encuentra ubicada al NE de la plaza trapezoidal, al lado derecho del acceso 953.		
Preservacion:	21-40%		
Preserv_descr:			
Forma:	Cuadrangular		
Forma_desc:			
Esq_ext_forma:	Angular-ligada	Esq_int_forma:	Angular
Rasgo_piso:	Se observa una plataforma ubicada en el muro 2 y un altar en el muro 3.		
Divisiones_int:	0		
Division_int_descr:			
Temp_constr:	Colonial temprano		
Temporal_descr:			
Modificaciones:	No observable		
Mods_descr:			
Funcion_principal:	Ritual		
Func_descr:			
Design_comun:	Capilla		
Calidad_gen:	2		
Uso_moderno:			
Superficie:			
Alteraciones:	No evidente	Techo:	Hastial dos aguas Mamposteria Tipo 1
Mamp_descr:	Se observan piedras medianas regulares y lajas medianas.		

cont. EA 113

Detalles:

Eje_largo:	<input type="text" value="5.63"/>	Puerta_completa:	<input type="text" value="0"/>	Horn_muro_4:	<input type="text" value="0"/>
Eje_corto:	<input type="text" value="4.33"/>	Puerta_alt_compl:	<input type="text" value="0"/>	Cant_horn:	<input type="text" value="0"/>
Diametro:	<input type="text" value="0"/>	Puerta_alt_incomp:	<input type="text" value="0"/>	Horn_muro_1:	<input type="text" value="0"/>
Altura_muro:	<input type="text" value="0"/>	Ancho_puerta_sup:	<input type="text" value="0"/>	Horn_esq_1:	<input type="text" value="0"/>
Alt_mur_cons:	<input type="text" value="2.28"/>	Ancho_puerta_inf:	<input type="text" value="0"/>	Horn_muro_2:	<input type="text" value="0"/>
Altura_hast_max:	<input type="text" value="2.88"/>	Ancho_puerta_otro:	<input type="text" value="0"/>	Horn_esq_2:	<input type="text" value="0"/>
Altura_hast_cons:	<input type="text" value="0"/>	Altura_ancho_otro:	<input type="text" value="0"/>	Horn_muro_3:	<input type="text" value="0"/>
Hast_distancia:	<input type="text" value="0"/>	Grosor_muro:	<input type="text" value="1"/>	Horn_esq_3:	<input type="text" value="0"/>
Orientacion_puerta:	<input type="text" value="0"/>	Estuco_int_pres:	<input type="text" value="0"/>	Horn_esq_4:	<input type="text" value="0"/>
Ubic_puerta:	<input type="text" value="Eje corto"/>	Estuco_ext_pres:	<input type="text" value="0"/>	Horn_muro_5:	<input type="text" value="0"/>
Tipo_acceso:	<input type="text"/>	Ancho_base:	<input type="text" value="0"/>	Altar_horn_pres	<input type="text" value="0"/>
Puerta_mampost:	<input type="text" value="No observable"/>			Vent_pres:	<input type="text" value="0"/>

Vent_descr:

Horn_descr:

Otros_detalle:

Las esquinas 3 y 4 son de forma redondeada. Además la parte externa del muro 3 en donde se ubica el hastial, posee dos hileras continuas de piedras, dispuestas en forma de escalera. La hilera inferior (hilera 2) continua en todo el muro y la

Fotos:

647-660, 647 (corregida por foto 659) frontis, 648 vista externa hastial muro 3, 649 (corregida por foto 660) muro 1, 650-651 muro 2, 652 muro 3, 653-654 muro

iPad:



EA: 114

Gen_desc:	Es una de las columnas del arco de ingreso a la iglesia o "pie derecho". Dada la forma del arco, la carga se distribuye hacia los lados y afuera, por lo que fue		
Preservacion:	61-80%		
Preserv_desc:			
Forma:	Cuadrangular		
Forma_desc:			
Esq_ext_forma:	Angular-ligada	Esq_int_forma:	No observable
Rasgo_piso:			
Divisiones_int:	0		
Division_int_desc:			
Temp_constr:	Colonial tardío/Republicano		
Temporal_desc:	Son adiciones posteriores a la construcción de la iglesia, ubicada al lado del acceso 1304.		
Modificaciones:	0		
Mods_desc:			
Funcion_principal:	Ritual		
Func_desc:			
Design_comun:	Iglesia		
Calidad_gen:	3		
Uso_moderno:			
Superficie:			
Alteraciones:	Pocos	Techo:	No observable
		Mamposteria	No observa
Mamp_desc:	Posee piedras rectangulares medianas, distribuidas en hileras, además se observan lajas medianas y pequeñas.		

cont. EA 114

Detalles:

Eje_largo:	<input type="text" value="1.55"/>	Puerta_completa:	<input type="text" value="0"/>	Horn_muro_4:	<input type="text" value="0"/>
Eje_corto:	<input type="text" value="1.1"/>	Puerta_alt_compl:	<input type="text" value="0"/>	Cant_horn:	<input type="text" value="0"/>
Diametro:	<input type="text" value="0"/>	Puerta_alt_incomp:	<input type="text" value="0"/>	Horn_muro_1:	<input type="text" value="0"/>
Altura_muro:	<input type="text" value="0"/>	Ancho_puerta_sup:	<input type="text" value="0"/>	Horn_esq_1:	<input type="text" value="0"/>
Alt_mur_cons:	<input type="text" value="3.65"/>	Ancho_puerta_inf:	<input type="text" value="0"/>	Horn_muro_2:	<input type="text" value="0"/>
Altura_hast_max:	<input type="text" value="0"/>	Ancho_puerta_otro:	<input type="text" value="0"/>	Horn_esq_2:	<input type="text" value="0"/>
Altura_hast_cons:	<input type="text" value="0"/>	Altura_ancho_otro:	<input type="text" value="0"/>	Horn_muro_3:	<input type="text" value="0"/>
Hast_distancia:	<input type="text" value="0"/>	Grosor_muro:	<input type="text" value="0"/>	Horn_esq_3:	<input type="text" value="0"/>
Orientacion_puerta:	<input type="text" value="0"/>	Estuco_int_pres:	<input type="text" value="0"/>	Horn_esq_4:	<input type="text" value="0"/>
Ubic_puerta:	<input type="text" value="No observa"/>	Estuco_ext_pres:	<input type="text" value="0"/>	Horn_muro_5:	<input type="text" value="0"/>
Tipo_acceso:	<input type="text"/>	Ancho_base:	<input type="text" value="0"/>	Altar_horn_pres:	<input type="text" value="0"/>
Puerta_mampost:	<input type="text" value="No observable"/>			Vent_pres:	<input type="text" value="0"/>

Vent_descr:

Horn_descr:

Otros_detalle:

Fotos:

iPad:

EA: 115

Gen_descr:	Estructura adosada a la parte posterior de la iglesia, cerca al abside.		
Preservacion:	61-80%		
Preserv_descr:	Se conservan todos los muros de la EA, con piedras rectangulares labradas en las esquinas.		
Forma:	Cuadrangular		
Forma_descr:			
Esq_ext_forma:	Angular-bloques	Esq_int_forma:	Angular
Rasgo_piso:	Adosado al muro 1, se observa una plataforma teniendo alrededor argamasa, posiblemente continuaba en el muro 2.		
Divisiones_int:	0		
Division_int_descr:			
Temp_constr:	Colonial temprano		
Temporal_descr:			
Modificaciones:	0		
Mods_descr:			
Funcion_principal:	Ritual		
Func_descr:			
Design_comun:	Casa de cura		
Calidad_gen:	3		
Uso_moderno:			
Superficie:	Se observan piedras irregulares y labradas, siendo parte de la estructura.		
Alteraciones:	Pocos	Techo:	Hastial dos aguas Mamposteria No observa
Mamp_descr:	Está compuesto de piedras rectangulares, distribuidas en hileras.		

cont. EA 115

Detalles:

Eje_largo:	<input type="text" value="7.7"/>	Puerta_completa:	<input type="text" value="1"/>	Horn_muro_4:	<input type="text" value="0"/>
Eje_corto:	<input type="text" value="6.82"/>	Puerta_alt_compl:	<input type="text" value="2.24"/>	Cant_horn:	<input type="text" value="0"/>
Diametro:	<input type="text" value="0"/>	Puerta_alt_incomp:	<input type="text" value="0"/>	Horn_muro_1:	<input type="text" value="No Observa"/>
Altura_muro:	<input type="text" value="3.76"/>	Ancho_puerta_sup:	<input type="text" value="0.9"/>	Horn_esq_1:	<input type="text" value="0"/>
Alt_mur_cons:	<input type="text" value="0"/>	Ancho_puerta_inf:	<input type="text" value="0.89"/>	Horn_muro_2:	<input type="text" value="0"/>
Altura_hast_max:	<input type="text" value="5"/>	Ancho_puerta_otro:	<input type="text" value="0"/>	Horn_esq_2:	<input type="text" value="0"/>
Altura_hast_cons:	<input type="text" value="0"/>	Altura_ancho_otro:	<input type="text" value="1.42"/>	Horn_muro_3:	<input type="text" value="0"/>
Hast_distancia:	<input type="text" value="2.16"/>	Grosor_muro:	<input type="text" value="1.6"/>	Horn_esq_3:	<input type="text" value="0"/>
Orientacion_puerta:	<input type="text" value="106"/>	Estuco_int_pres:	<input type="text" value="1"/>	Horn_esq_4:	<input type="text" value="0"/>
Ubic_puerta:	<input type="text" value="Eje largo"/>	Estuco_ext_pres:	<input type="text" value="0"/>	Horn_muro_5:	<input type="text" value="0"/>
Tipo_acceso:	<input type="text"/>	Ancho_base:	<input type="text" value="0"/>	Altar_horn_pres:	<input type="text" value="0"/>
Puerta_mampost:	<input type="text" value="Ligada"/>			Vent_pres:	<input type="text" value="0"/>

Vent_descr:

Horn_descr:

Otros_detalle:

Las esquinas externas est |ín formadas por bloques de piedras labradas, posiblemente provenientes de construcciones incas anteriores a la ocupación española.

Fotos:

793-798; 793 muro 1, 794 muro 2, 795 muro 3, 796-797 plataforma, 798 frontis. 804-805 acceso vista interior.

iPad:

EA: 116

Gen_descr:	Estructura ubicada al suroeste de la Iglesia, siendo construida por sucesión de muros. Además dicha estructura aprovecho el muro 1317 y el muro 2 de la EA 115,		
Preservacion:	1-20%		
Preserv_descr:			
Forma:	Cuadrangular		
Forma_descr:			
Esq_ext_forma:	No observable	Esq_int_forma:	Angular
Rasgo_piso:			
Divisiones_int:	0		
Division_int_descr:			
Temp_constr:	Colonial temprano		
Temporal_descr:			
Modificaciones:	0		
Mods_descr:			
Funcion_principal:	Ritual		
Func_descr:			
Design_comun:	Iglesia		
Calidad_gen:	1-baja		
Uso_moderno:			
Superficie:			
Alteraciones:	Varios	Techo:	Hastial dos aguas Mamposteria Tipo 1
Mamp_descr:			

cont. EA 116

Detalles:

Eje_largo:	<input type="text" value="6.9"/>	Puerta_completa:	<input type="text" value="0"/>	Horn_muro_4:	<input type="text" value="1"/>
Eje_corto:	<input type="text" value="4.35"/>	Puerta_alt_compl:	<input type="text" value="0"/>	Cant_horn:	<input type="text" value="1"/>
Diametro:	<input type="text" value="0"/>	Puerta_alt_incomp:	<input type="text" value="0.21"/>	Horn_muro_1:	<input type="text" value="0"/>
Altura_muro:	<input type="text" value="0"/>	Ancho_puerta_sup:	<input type="text" value="0"/>	Horn_esq_1:	<input type="text" value="0"/>
Alt_mur_cons:	<input type="text" value="2.17"/>	Ancho_puerta_inf:	<input type="text" value="0"/>	Horn_muro_2:	<input type="text" value="0"/>
Altura_hast_max:	<input type="text" value="0"/>	Ancho_puerta_otro:	<input type="text" value="0"/>	Horn_esq_2:	<input type="text" value="0"/>
Altura_hast_cons:	<input type="text" value="3.71"/>	Altura_ancho_otro:	<input type="text" value="0"/>	Horn_muro_3:	<input type="text" value="0"/>
Hast_distancia:	<input type="text" value="1.5"/>	Grosor_muro:	<input type="text" value="1.02"/>	Horn_esq_3:	<input type="text" value="0"/>
Orientacion_puerta:	<input type="text" value="116"/>	Estuco_int_pres:	<input type="text" value="0"/>	Horn_esq_4:	<input type="text" value="0"/>
Ubic_puerta:	<input type="text" value="Eje largo"/>	Estuco_ext_pres:	<input type="text" value="0"/>	Horn_muro_5:	<input type="text" value="0"/>
Tipo_acceso:	<input type="text" value="Estructura"/>	Ancho_base:	<input type="text" value="0"/>	Altar_horn_pres:	<input type="text" value="0"/>
Puerta_mampost:	<input type="text" value="No observable"/>			Vent_pres:	<input type="text" value="0"/>

Vent_descr:

Horn_descr:

Se encuentra ubicada en el muro 4 (dicho muro tambien pertenece a la EA 115) en la parte inferior de la misma. Esta conformada por piedras medianas y algunas lajas en todo el contorno, siendo de forma de arco en la parte superior.

Otros_detalle:

La esquina 3 ha colapsado, debido a que la intención era realizar otro acceso, pero dicho acceso se construyo posteriormente.

Fotos:

806-812; 806 acceso vista interna, 807 muro 1, 808 muro 2 (acceso y hastial), 809-810 muro 3, 811 muro 4, 812-813 muro 5.

iPad:

EA: 117

Gen_descr: Estructura ubicada al SO de la Iglesia, siendo construida por sucesión de muros. Además dicha estructura aprovecho el muro 1317 y el muro 2 de la EA 116, como

Preservacion: 1-20%

Preserv_descr:

Forma: Cuadrangular

Forma_descr:

Esq_ext_forma: No observable

Esq_int_forma: Angular

Rasgo_piso:

Divisiones_int: 1

Division_int_descr: El muro 1309, se encuentra adosada al muro 4, dividiendo el hastial. Sus medidas son 1.14 m. de alto, 1.55 m. de largo y 0.43 de grosor. Posee una hornacina en el lado que esta mas cerca al acceso, ubicada en la parte inferior del muro, con

Temp_constr: Colonial temprano

Temporal_descr:

Modificaciones: 0

Mods_descr:

Funcion_principal: Ritual

Func_descr:

Design_comun: Iglesia

Calidad_gen: 1-baja

Uso_moderno:

Superficie:

Alteraciones: Varios

Techo: Hastial dos aguas

Mamposteria Tipo 1

Mamp_descr:

cont. EA 117

Detalles:

Eje_largo:	<input type="text" value="7.78"/>	Puerta_completa:	<input type="text" value="0"/>	Horn_muro_4:	<input type="text" value="0"/>
Eje_corto:	<input type="text" value="4.42"/>	Puerta_alt_compl:	<input type="text" value="0"/>	Cant_horn:	<input type="text" value="0"/>
Diametro:	<input type="text" value="0"/>	Puerta_alt_incomp:	<input type="text" value="0"/>	Horn_muro_1:	<input type="text" value="0"/>
Altura_muro:	<input type="text" value="2.12"/>	Ancho_puerta_sup:	<input type="text" value="0"/>	Horn_esq_1:	<input type="text" value="0"/>
Alt_mur_cons:	<input type="text" value="0"/>	Ancho_puerta_inf:	<input type="text" value="0"/>	Horn_muro_2:	<input type="text" value="No Observa"/>
Altura_hast_max:	<input type="text" value="0"/>	Ancho_puerta_otro:	<input type="text" value="0"/>	Horn_esq_2:	<input type="text" value="0"/>
Altura_hast_cons:	<input type="text" value="3.17"/>	Altura_ancho_otro:	<input type="text" value="0"/>	Horn_muro_3:	<input type="text" value="0"/>
Hast_distancia:	<input type="text" value="0"/>	Grosor_muro:	<input type="text" value="1.02"/>	Horn_esq_3:	<input type="text" value="No observa"/>
Orientacion_puerta:	<input type="text" value="118"/>	Estuco_int_pres:	<input type="text" value="1"/>	Horn_esq_4:	<input type="text" value="No observa"/>
Ubic_puerta:	<input type="text" value="Eje largo"/>	Estuco_ext_pres:	<input type="text" value="0"/>	Horn_muro_5:	<input type="text" value="0"/>
Tipo_acceso:	<input type="text" value="Estructura"/>	Ancho_base:	<input type="text" value="0"/>	Altar_horn_pres:	<input type="text" value="1"/>
Puerta_mampost:	<input type="text" value="No observable"/>			Vent_pres:	<input type="text" value="0"/>

Vent_descr:

Horn_descr:

Otros_detalle:

Se ubica en el muro 3 (es parte del muro 1317), al SO de la Iglesia. Presenta lajas medianas en la parte superior formando un arco y en la zona inferior, a modo de jambas, piedras rectangulares. Posee un bloque labrado (mide 0.28x0.60 m.)

Fotos:

815 frontis; 819-828; 819 acceso vista interior, 820 muro 1, 821 muro 2 (acceso y hastial), 822-823 muro 3, 824 muro 4, 825 muro 5, 826-827 división interna, 828

iPad:

EA: 118

Gen_desc: Estructura ubicada al SO de la Iglesia, siendo construida por sucesión de muros. Además dicha estructura aprovecho el muro 1317 y el muro 2 de la EA 117, como

Preservacion: 1-20%

Preserv_desc:

Forma: Cuadrangular

Forma_desc:

Esq_ext_forma: Angular-ligada

Esq_int_forma: No observable

Rasgo_piso:

Divisiones_int: 0

Division_int_desc:

Temp_constr: Colonial temprano

Temporal_desc:

Modificaciones: 0

Mods_desc:

Funcion_principal: Ritual

Func_desc:

Design_comun: Iglesia

Calidad_gen: 1-baja

Uso_moderno:

Superficie:

Alteraciones: Varios

Techo: Hastial dos aguas

Mamposteria Tipo 1

Mamp_desc:

cont. EA 118

Detalles:

Eje_largo:	<input type="text" value="4.28"/>	Puerta_completa:	<input type="text" value="0"/>	Horn_muro_4:	<input type="text" value="0"/>
Eje_corto:	<input type="text" value="3.3"/>	Puerta_alt_compl:	<input type="text" value="0"/>	Cant_horn:	<input type="text" value="0"/>
Diametro:	<input type="text" value="0"/>	Puerta_alt_incomp:	<input type="text" value="0.27"/>	Horn_muro_1:	<input type="text" value="0"/>
Altura_muro:	<input type="text" value="0"/>	Ancho_puerta_sup:	<input type="text" value="0"/>	Horn_esq_1:	<input type="text" value="0"/>
Alt_mur_cons:	<input type="text" value="2.09"/>	Ancho_puerta_inf:	<input type="text" value="0"/>	Horn_muro_2:	<input type="text" value="0"/>
Altura_hast_max:	<input type="text" value="0"/>	Ancho_puerta_otro:	<input type="text" value="0"/>	Horn_esq_2:	<input type="text" value="0"/>
Altura_hast_cons:	<input type="text" value="4.01"/>	Altura_ancho_otro:	<input type="text" value="0"/>	Horn_muro_3:	<input type="text" value="3"/>
Hast_distancia:	<input type="text" value="1.94"/>	Grosor_muro:	<input type="text" value="0.94"/>	Horn_esq_3:	<input type="text" value="0"/>
Orientacion_puerta:	<input type="text" value="120"/>	Estuco_int_pres:	<input type="text" value="0"/>	Horn_esq_4:	<input type="text" value="0"/>
Ubic_puerta:	<input type="text" value="Eje corto"/>	Estuco_ext_pres:	<input type="text" value="0"/>	Horn_muro_5:	<input type="text" value="0"/>
Tipo_acceso:	<input type="text"/>	Ancho_base:	<input type="text" value="0"/>	Altar_horn_pres:	<input type="text" value="0"/>
Puerta_mampost:	<input type="text" value="No observable"/>			Vent_pres:	<input type="text" value="0"/>

Vent_descr:

Horn_descr:

Ubicadas en el muro 3 (es parte del muro 1317), están formadas por lajas de piedra, tanto en la parte superior como inferior y están una encima de otra. Al parecer fueron construidas en el momento que clausuraron el acceso.

Otros_detalle:

En la parte posterior del muro 3, se observa un acceso clausurado, al parecer era para comunicar las estructuras posteriores con el patio adyacente a la Iglesia. Sus medidas son 1.20 de alto y 0.67 de ancho superior.

Fotos:

830-838; 830 muro 1, 831-832 muro 2, 833 muro 3, 834-835 muro 4, 836 detalle hornacinas-puerta, 837 acceso interior, 838 frontis.

iPad:

EA: 119

Gen_desc:	Estructura adosada a la EA 117, al parecer se trata de un contrafuerte.				
Preservacion:	21-40%				
Preserv_desc:					
Forma:	Cuadrangular				
Forma_desc:					
Esq_ext_forma:	Angular-ligada	Esq_int_forma:	No observable		
Rasgo_piso:					
Divisiones_int:	0				
Division_int_desc:					
Temp_constr:	Colonial temprano				
Temporal_desc:					
Modificaciones:	0				
Mods_desc:					
Funcion_principal:	Ritual				
Func_desc:					
Design_comun:	Iglesia				
Calidad_gen:	2				
Uso_moderno:					
Superficie:					
Alteraciones:	Pocos	Techo:	No observable	Mamposteria	Tipo 1
Mamp_desc:					

cont. EA 119

Detalles:

Eje_largo:	<input type="text" value="1.86"/>	Puerta_completa:	<input type="text" value="0"/>	Horn_muro_4:	<input type="text" value="0"/>
Eje_corto:	<input type="text" value="0.35"/>	Puerta_alt_compl:	<input type="text" value="0"/>	Cant_horn:	<input type="text" value="0"/>
Diametro:	<input type="text" value="0"/>	Puerta_alt_incomp:	<input type="text" value="0"/>	Horn_muro_1:	<input type="text" value="0"/>
Altura_muro:	<input type="text" value="0"/>	Ancho_puerta_sup:	<input type="text" value="0"/>	Horn_esq_1:	<input type="text" value="0"/>
Alt_mur_cons:	<input type="text" value="2.4"/>	Ancho_puerta_inf:	<input type="text" value="0"/>	Horn_muro_2:	<input type="text" value="0"/>
Altura_hast_max:	<input type="text" value="0"/>	Ancho_puerta_otro:	<input type="text" value="0"/>	Horn_esq_2:	<input type="text" value="0"/>
Altura_hast_cons:	<input type="text" value="0"/>	Altura_ancho_otro:	<input type="text" value="0"/>	Horn_muro_3:	<input type="text" value="0"/>
Hast_distancia:	<input type="text" value="0"/>	Grosor_muro:	<input type="text" value="0"/>	Horn_esq_3:	<input type="text" value="0"/>
Orientacion_puerta:	<input type="text" value="0"/>	Estuco_int_pres:	<input type="text" value="0"/>	Horn_esq_4:	<input type="text" value="0"/>
Ubic_puerta:	<input type="text" value="No observa"/>	Estuco_ext_pres:	<input type="text" value="0"/>	Horn_muro_5:	<input type="text" value="0"/>
Tipo_acceso:	<input type="text"/>	Ancho_base:	<input type="text" value="0"/>	Altar_horn_pres:	<input type="text" value="0"/>
Puerta_mampost:	<input type="text" value="No observable"/>			Vent_pres:	<input type="text" value="0"/>

Vent_descr:

Horn_descr:

Otros_detalle:

En la base del contrafuerte se observa una plataforma.

Fotos:

816-817 vista externa.

iPad:

EA: 120

Gen_desc: Es un contrafuerte adosado a la EA 116, ubicado al SO de la Iglesia.

Preservacion: 41-60%

Preserv_desc:

Forma: Cuadrangular

Forma_desc:

Esq_ext_forma: Angular-ligada

Esq_int_forma: No observable

Rasgo_piso:

Divisiones_int: 0

Division_int_desc:

Temp_constr: Colonial temprano

Temporal_desc:

Modificaciones: 0

Mods_desc:

Funcion_principal: Ritual

Func_desc:

Design_comun: Iglesia

Calidad_gen: 3

Uso_moderno:

Superficie:

Alteraciones: Pocos

Techo: No observable

Mamposteria Tipo 1

Mamp_desc:

cont. EA 120

Detalles:

Eje_largo:	<input type="text" value="1.91"/>	Puerta_completa:	<input type="text" value="0"/>	Horn_muro_4:	<input type="text" value="0"/>
Eje_corto:	<input type="text" value="0.61"/>	Puerta_alt_compl:	<input type="text" value="0"/>	Cant_horn:	<input type="text" value="0"/>
Diametro:	<input type="text" value="0"/>	Puerta_alt_incomp:	<input type="text" value="0"/>	Horn_muro_1:	<input type="text" value="0"/>
Altura_muro:	<input type="text" value="0"/>	Ancho_puerta_sup:	<input type="text" value="0"/>	Horn_esq_1:	<input type="text" value="0"/>
Alt_mur_cons:	<input type="text" value="0"/>	Ancho_puerta_inf:	<input type="text" value="0"/>	Horn_muro_2:	<input type="text" value="0"/>
Altura_hast_max:	<input type="text" value="0"/>	Ancho_puerta_otro:	<input type="text" value="0"/>	Horn_esq_2:	<input type="text" value="0"/>
Altura_hast_cons:	<input type="text" value="2.66"/>	Altura_ancho_otro:	<input type="text" value="0"/>	Horn_muro_3:	<input type="text" value="0"/>
Hast_distancia:	<input type="text" value="0"/>	Grosor_muro:	<input type="text" value="0"/>	Horn_esq_3:	<input type="text" value="0"/>
Orientacion_puerta:	<input type="text" value="0"/>	Estuco_int_pres:	<input type="text" value="0"/>	Horn_esq_4:	<input type="text" value="0"/>
Ubic_puerta:	<input type="text" value="No observa"/>	Estuco_ext_pres:	<input type="text" value="0"/>	Horn_muro_5:	<input type="text" value="0"/>
Tipo_acceso:	<input type="text"/>	Ancho_base:	<input type="text" value="0"/>	Altar_horn_pres:	<input type="text" value="0"/>
Puerta_mampost:	<input type="text" value="No observable"/>			Vent_pres:	<input type="text" value="0"/>

Vent_descr:

Horn_descr:

Otros_detalle:

En la parte inferior del contrafuerte se observa una plataforma, conformada por piedras rectangulares, que construida como base de la EA.

Fotos:

iPad:

EA: 121

Gen_descr:	Estructura ubicada al SO de la Iglesia, siendo construida por sucesión de muros. Además dicha estructura aprovecho el muro 1317, como parte de su infraestructura.		
Preservacion:	21-40%		
Preserv_descr:			
Forma:	Cuadrangular		
Forma_descr:			
Esq_ext_forma:	No observable	Esq_int_forma:	Angular
Rasgo_piso:			
Divisiones_int:	0		
Division_int_descr:			
Temp_constr:	Colonial temprano		
Temporal_descr:			
Modificaciones:	0		
Mods_descr:			
Funcion_principal:	Ritual		
Func_descr:			
Design_comun:	Iglesia		
Calidad_gen:	1-baja		
Uso_moderno:			
Superficie:			
Alteraciones:	Varios	Techo:	No observable
Mamp_descr:	Mamposteria	Tipo	1

cont. EA 121

Detalles:

Eje_largo:	<input type="text" value="3.25"/>	Puerta_completa:	<input type="text" value="0"/>	Horn_muro_4:	<input type="text" value="No observa"/>
Eje_corto:	<input type="text" value="2.11"/>	Puerta_alt_compl:	<input type="text" value="0"/>	Cant_horn:	<input type="text" value="0"/>
Diametro:	<input type="text" value="0"/>	Puerta_alt_incomp:	<input type="text" value="0"/>	Horn_muro_1:	<input type="text" value="0"/>
Altura_muro:	<input type="text" value="0"/>	Ancho_puerta_sup:	<input type="text" value="0"/>	Horn_esq_1:	<input type="text" value="0"/>
Alt_mur_cons:	<input type="text" value="1.96"/>	Ancho_puerta_inf:	<input type="text" value="0"/>	Horn_muro_2:	<input type="text" value="0"/>
Altura_hast_max:	<input type="text" value="0"/>	Ancho_puerta_otro:	<input type="text" value="0"/>	Horn_esq_2:	<input type="text" value="0"/>
Altura_hast_cons:	<input type="text" value="0"/>	Altura_ancho_otro:	<input type="text" value="0"/>	Horn_muro_3:	<input type="text" value="No Observa"/>
Hast_distancia:	<input type="text" value="0"/>	Grosor_muro:	<input type="text" value="0.8"/>	Horn_esq_3:	<input type="text" value="No observa"/>
Orientacion_puerta:	<input type="text" value="120"/>	Estuco_int_pres:	<input type="text" value="0"/>	Horn_esq_4:	<input type="text" value="0"/>
Ubic_puerta:	<input type="text" value="Eje largo"/>	Estuco_ext_pres:	<input type="text" value="0"/>	Horn_muro_5:	<input type="text" value="0"/>
Tipo_acceso:	<input type="text"/>	Ancho_base:	<input type="text" value="0"/>	Altar_horn_pres:	<input type="text" value="0"/>
Puerta_mampost:	<input type="text" value="No observable"/>			Vent_pres:	<input type="text" value="0"/>

Vent_descr:

Horn_descr:

Otros_detalle:

Fotos:

iPad:

EA: 122

Gen_desc: Estructura ubicada al suroeste de la Iglesia, siendo construida por sucesión de muros.

Preservacion: 1-20%

Preserv_desc:

Forma: Cuadrangular

Forma_desc:

Esq_ext_forma: No observable

Esq_int_forma: Angular

Rasgo_piso:

Divisiones_int: 0

Division_int_desc:

Temp_constr: Colonial temprano

Temporal_desc:

Modificaciones: 0

Mods_desc:

Funcion_principal: Ritual

Func_desc:

Design_comun: Iglesia

Calidad_gen: 1-baja

Uso_moderno:

Superficie:

Alteraciones: Varios

Techo: Hastial dos aguas

Mamposteria Tipo 1

Mamp_desc:

cont. EA 122

Detalles:

Eje_largo:	<input type="text" value="4.23"/>	Puerta_completa:	<input type="text" value="0"/>	Horn_muro_4:	<input type="text" value="No observa"/>
Eje_corto:	<input type="text" value="3.05"/>	Puerta_alt_compl:	<input type="text" value="0"/>	Cant_horn:	<input type="text" value="0"/>
Diametro:	<input type="text" value="0"/>	Puerta_alt_incomp:	<input type="text" value="1.38"/>	Horn_muro_1:	<input type="text" value="0"/>
Altura_muro:	<input type="text" value="0"/>	Ancho_puerta_sup:	<input type="text" value="0"/>	Horn_esq_1:	<input type="text" value="0"/>
Alt_mur_cons:	<input type="text" value="1.97"/>	Ancho_puerta_inf:	<input type="text" value="0.97"/>	Horn_muro_2:	<input type="text" value="0"/>
Altura_hast_max:	<input type="text" value="0"/>	Ancho_puerta_otro:	<input type="text" value="0"/>	Horn_esq_2:	<input type="text" value="0"/>
Altura_hast_cons:	<input type="text" value="3.01"/>	Altura_ancho_otro:	<input type="text" value="0"/>	Horn_muro_3:	<input type="text" value="1"/>
Hast_distancia:	<input type="text" value="1.42"/>	Grosor_muro:	<input type="text" value="0.92"/>	Horn_esq_3:	<input type="text" value="0"/>
Orientacion_puerta:	<input type="text" value="15"/>	Estuco_int_pres:	<input type="text" value="0"/>	Horn_esq_4:	<input type="text" value="No observa"/>
Ubic_puerta:	<input type="text" value="Eje largo"/>	Estuco_ext_pres:	<input type="text" value="0"/>	Horn_muro_5:	<input type="text" value="No observa"/>
Tipo_acceso:	<input type="text"/>	Ancho_base:	<input type="text" value="0"/>	Altar_horn_pres:	<input type="text" value="0"/>
Puerta_mampost:	<input type="text" value="Ligada"/>			Vent_pres:	<input type="text" value="0"/>

Vent_descr:

Horn_descr:

Ubicada en el muro 3, posee forma cuadrangular, compuesta por lajas de piedra en la parte superior y uno de sus lados. Sus medidas son 0.50 x 0.45 m.

Otros_detalle:

Fotos:

892-896; 892 acceso vista interna, 893 muro 1, 894 muro 2, 895 muro 3, 896 frontis.

iPad:

EA: 123

Gen_descr:	Estructura ubicada al SE de la Iglesia, siendo construida por sucesión de muros. Además dicha estructura aprovecho el muro 1312, como parte de su infraestructura.		
Preservacion:	21-40%		
Preserv_descr:			
Forma:	Cuadrangular		
Forma_descr:			
Esq_ext_forma:	No observable	Esq_int_forma:	Angular
Rasgo_piso:			
Divisiones_int:	1		
Division_int_descr:	Se encuentra adosado al muro 2, dividiendo el hastial. En la parte superior se observan fragmentos de tejas ubicadas en lo largo del muro, incluso encima de ellas hay argamasa. El muro tiene por medidas 1.9 m. de alto, 2.1 m. largo máximo y 0.3		
Temp_constr:	Colonial temprano		
Temporal_descr:			
Modificaciones:	0		
Mods_descr:			
Funcion_principal:	Ritual		
Func_descr:			
Design_comun:	Iglesia		
Calidad_gen:	2		
Uso_moderno:			
Superficie:			
Alteraciones:	Varios	Techo:	Hastial dos aguas Mamposteria Tipo 1
Mamp_descr:			

cont. EA 123

Detalles:

Eje_largo:	<input type="text" value="5.4"/>	Puerta_completa:	<input type="text" value="0"/>	Horn_muro_4:	<input type="text" value="0"/>
Eje_corto:	<input type="text" value="4.5"/>	Puerta_alt_compl:	<input type="text" value="0"/>	Cant_horn:	<input type="text" value="0"/>
Diametro:	<input type="text" value="0"/>	Puerta_alt_incomp:	<input type="text" value="0.05"/>	Horn_muro_1:	<input type="text" value="0"/>
Altura_muro:	<input type="text" value="1.96"/>	Ancho_puerta_sup:	<input type="text" value="0"/>	Horn_esq_1:	<input type="text" value="0"/>
Alt_mur_cons:	<input type="text" value="0"/>	Ancho_puerta_inf:	<input type="text" value="0"/>	Horn_muro_2:	<input type="text" value="0"/>
Altura_hast_max:	<input type="text" value="3.34"/>	Ancho_puerta_otro:	<input type="text" value="0"/>	Horn_esq_2:	<input type="text" value="0"/>
Altura_hast_cons:	<input type="text" value="0"/>	Altura_ancho_otro:	<input type="text" value="0"/>	Horn_muro_3:	<input type="text" value="0"/>
Hast_distancia:	<input type="text" value="1.67"/>	Grosor_muro:	<input type="text" value="0.9"/>	Horn_esq_3:	<input type="text" value="No observa"/>
Orientacion_puerta:	<input type="text" value="16"/>	Estuco_int_pres:	<input type="text" value="0"/>	Horn_esq_4:	<input type="text" value="0"/>
Ubic_puerta:	<input type="text" value="Eje largo"/>	Estuco_ext_pres:	<input type="text" value="0"/>	Horn_muro_5:	<input type="text" value="0"/>
Tipo_acceso:	<input type="text"/>	Ancho_base:	<input type="text" value="0"/>	Altar_horn_pres:	<input type="text" value="0"/>
Puerta_mampost:	<input type="text" value="No observable"/>			Vent_pres:	<input type="text" value="1"/>

Vent_descr: Ubicada en el muro 2, se aprecia la base y parte de sus lados que definen la forma de la ventana, siendo su parte exterior mas angosta que la interior. Es similar a las encontradas en la Iglesia, tanto en sus muros como en la torre. Sus medidas son

Horn_descr:

Otros_detalle: Parte del muro 2 ha colapsado, debido posiblemente a que se quiso construir otro acceso, produciendo la desestabilización del hastial. Se tomo medidas del muro 2 para el hastial, pero al ser un adosamiento pertenece tambien a la EA 124.

Fotos: 897-900, 897 frontis, 898 acceso vista interior, 899 muro 1, 900 muro 2. 906 frg. ceramica. 912-914 detalle ventana.

iPad:

EA: 124

Gen_descr:	Estructura ubicada al SE de la Iglesia, siendo construida por sucesión de muros. Además dicha estructura aprovecho el muro 1312, como parte de su infraestructura.		
Preservacion:	41-60%		
Preserv_descr:			
Forma:	Cuadrangular		
Forma_desc:			
Esq_ext_forma:	No observable	Esq_int_forma:	Angular
Rasgo_piso:	Se observan plataformas adosadas a los hastiales (muro 2 y 4).		
Divisiones_int:	0		
Division_int_descr:			
Temp_constr:	Colonial temprano		
Temporal_descr:			
Modificaciones:	0		
Mods_descr:			
Funcion_principal:	Ritual		
Func_descr:			
Design_comun:	Iglesia		
Calidad_gen:	2		
Uso_moderno:			
Superficie:			
Alteraciones:	Pocos	Techo:	Hastial dos aguas Mamposteria Tipo 1
Mamp_descr:	Las piedras están dispuestas en hileras. Además se aprecian lajas medianas en los muros.		

cont. EA 124

Detalles:

Eje_largo:	<input type="text" value="6.01"/>	Puerta_completa:	<input type="text" value="0"/>	Horn_muro_4:	<input type="text" value="0"/>
Eje_corto:	<input type="text" value="4.16"/>	Puerta_alt_compl:	<input type="text" value="0"/>	Cant_horn:	<input type="text" value="0"/>
Diametro:	<input type="text" value="0"/>	Puerta_alt_incomp:	<input type="text" value="0"/>	Horn_muro_1:	<input type="text" value="0"/>
Altura_muro:	<input type="text" value="2.5"/>	Ancho_puerta_sup:	<input type="text" value="0"/>	Horn_esq_1:	<input type="text" value="0"/>
Alt_mur_cons:	<input type="text" value="0"/>	Ancho_puerta_inf:	<input type="text" value="0"/>	Horn_muro_2:	<input type="text" value="0"/>
Altura_hast_max:	<input type="text" value="0"/>	Ancho_puerta_otro:	<input type="text" value="0"/>	Horn_esq_2:	<input type="text" value="0"/>
Altura_hast_cons:	<input type="text" value="3.86"/>	Altura_ancho_otro:	<input type="text" value="0"/>	Horn_muro_3:	<input type="text" value="0"/>
Hast_distancia:	<input type="text" value="2.98"/>	Grosor_muro:	<input type="text" value="1"/>	Horn_esq_3:	<input type="text" value="0"/>
Orientacion_puerta:	<input type="text" value="17"/>	Estuco_int_pres:	<input type="text" value="1"/>	Horn_esq_4:	<input type="text" value="0"/>
Ubic_puerta:	<input type="text" value="Eje largo"/>	Estuco_ext_pres:	<input type="text" value="0"/>	Horn_muro_5:	<input type="text" value="0"/>
Tipo_acceso:	<input type="text"/>	Ancho_base:	<input type="text" value="0"/>	Altar_horn_pres:	<input type="text" value="0"/>
Puerta_mampost:	<input type="text" value="Ligada"/>			Vent_pres:	<input type="text" value="0"/>

Vent_descr:

Horn_descr:

Otros_detalle:

Posiblemente la plataforma adosada al muro 4, es un altar, ya que posee una entrada cuadrangular y muros a los costados.

Fotos:

920-926; 920 vista en planta, 921 vista acceso interior, 922 muro 1, 923 muro 2, 924-925 muro 3, 926 muro 4. 929 frontis.

iPad:

EA: 125

Gen_descr: Estructura ubicada al SE de la Iglesia, siendo construida por sucesión de muros. Además dicha estructura aprovecho el muro 1312 y el muro 2 de la EA 124, como

Preservacion: 61-80%

Preserv_descr:

Forma: Cuadrangular

Forma_descr:

Esq_ext_forma: Angular-ligada

Esq_int_forma: Redondeada

Rasgo_piso:

Divisiones_int: 0

Division_int_descr:

Temp_constr: Colonial temprano

Temporal_descr:

Modificaciones: 0

Mods_descr:

Funcion_principal: Ritual

Func_descr:

Design_comun: Iglesia

Calidad_gen: 3

Uso_moderno:

Superficie:

Alteraciones: Pocos

Techo: Hastial dos aguas

Mamposteria Tipo 1

Mamp_descr:

cont. EA 125

Detalles:

Eje_largo:	<input type="text" value="11.2"/>	Puerta_completa:	<input type="text" value="0"/>	Horn_muro_4:	<input type="text" value="0"/>
Eje_corto:	<input type="text" value="4.5"/>	Puerta_alt_compl:	<input type="text" value="0"/>	Cant_horn:	<input type="text" value="0"/>
Diametro:	<input type="text" value="0"/>	Puerta_alt_incomp:	<input type="text" value="2.04"/>	Horn_muro_1:	<input type="text" value="0"/>
Altura_muro:	<input type="text" value="0"/>	Ancho_puerta_sup:	<input type="text" value="0"/>	Horn_esq_1:	<input type="text" value="0"/>
Alt_mur_cons:	<input type="text" value="2.95"/>	Ancho_puerta_inf:	<input type="text" value="1.06"/>	Horn_muro_2:	<input type="text" value="0"/>
Altura_hast_max:	<input type="text" value="0"/>	Ancho_puerta_otro:	<input type="text" value="0"/>	Horn_esq_2:	<input type="text" value="0"/>
Altura_hast_cons:	<input type="text" value="3.86"/>	Altura_ancho_otro:	<input type="text" value="0.32"/>	Horn_muro_3:	<input type="text" value="0"/>
Hast_distancia:	<input type="text" value="2.98"/>	Grosor_muro:	<input type="text" value="0.9"/>	Horn_esq_3:	<input type="text" value="0"/>
Orientacion_puerta:	<input type="text" value="19"/>	Estuco_int_pres:	<input type="text" value="0"/>	Horn_esq_4:	<input type="text" value="0"/>
Ubic_puerta:	<input type="text" value="Eje largo"/>	Estuco_ext_pres:	<input type="text" value="0"/>	Horn_muro_5:	<input type="text" value="0"/>
Tipo_acceso:	<input type="text"/>	Ancho_base:	<input type="text" value="0"/>	Altar_horn_pres:	<input type="text" value="0"/>
Puerta_mampost:	<input type="text" value="Ligada"/>			Vent_pres:	<input type="text" value="0"/>

Vent_descr:

Horn_descr:

Otros_detalle:

Se tomo medidas del muro 4 para el hastial, pero al ser un adosamiento pertenece tambien a la EA 124.

Fotos:

930-942; 930 acceso vista exterior, 931 frontis, 932 muro 1, 933- 937 muro 3, 938-939 muro 4, 940-941 muro 5, 942 detalle hornacinas.

iPad:

EA: 126

Gen_descr:	Ubicada en la esquina suroeste de la manzana, directamente al oeste de la "casa de kuraka". Es muy complicada y tiene una división interna en la forma de "s".		
Preservacion:	21-40%		
Preserv_descr:	Las partes superiores de los muros están caídas lo que dificulta definir algún acceso.		
Forma:	Cuadrangular		
Forma_desc:	Es más o menos cuadrangular.		
Esq_ext_forma:	Redondeada-bloques	Esq_int_forma:	Redondeada
Rasgo_piso:			
Divisiones_int:	1		
Division_int_descr:	Hay una división muro interna que tiene la forma de "s". Posiblemente, el parte norte de este muro es nuevo, construido en la época moderna. Pero, tenemos la fundación de una puerta en el interior.		
Temp_constr:	Colonial tardío/Republicano		
Temporal_descr:	Los artefactos encontrados en el muro son tardíos, por lo que la construcción de este muro lo fue también.		
Modificaciones:	1		
Mods_descr:	Posiblemente parte del muro interno al norte fue una adición.		
Funcion_principal:	Domestica		
Func_descr:	Presenta dos habitaciones.		
Design_comun:	Casa		
Calidad_gen:	3		
Uso_moderno:	no hay evidencia		
Superficie:	esta cubierto por icchu y piedras caidos		
Alteraciones:	Pocos	Techo:	No observable
Mamp_descr:	Mamposteria Tipo 8		
Mamp_descr:	Las bases se conforman por hileras de bloques grandes, con construcción moderna encima.		

cont. EA 126

Detalles:

Eje_largo:	<input type="text" value="5.11"/>	Puerta_completa:	<input type="text" value="0"/>	Horn_muro_4:	<input type="text" value="No observa"/>
Eje_corto:	<input type="text" value="4.12"/>	Puerta_alt_compl:	<input type="text" value="0"/>	Cant_horn:	<input type="text" value="1"/>
Diametro:	<input type="text" value="0"/>	Puerta_alt_incomp:	<input type="text" value="0.76"/>	Horn_muro_1:	<input type="text" value="1"/>
Altura_muro:	<input type="text" value="0"/>	Ancho_puerta_sup:	<input type="text" value="0"/>	Horn_esq_1:	<input type="text" value="No Observa"/>
Alt_mur_cons:	<input type="text" value="1.45"/>	Ancho_puerta_inf:	<input type="text" value="0.49"/>	Horn_muro_2:	<input type="text" value="No Observa"/>
Altura_hast_max:	<input type="text" value="0"/>	Ancho_puerta_otro:	<input type="text" value="0"/>	Horn_esq_2:	<input type="text" value="No Observa"/>
Altura_hast_cons:	<input type="text" value="0"/>	Altura_ancho_otro:	<input type="text" value="0"/>	Horn_muro_3:	<input type="text" value="No Observa"/>
Hast_distancia:	<input type="text" value="0"/>	Grosor_muro:	<input type="text" value="0.58"/>	Horn_esq_3:	<input type="text" value="0"/>
Orientacion_puerta:	<input type="text" value="0"/>	Estuco_int_pres:	<input type="text" value="No observa"/>	Horn_esq_4:	<input type="text" value="No observa"/>
Ubic_puerta:	<input type="text" value="Eje largo"/>	Estuco_ext_pres:	<input type="text" value="No observa"/>	Horn_muro_5:	<input type="text" value="No observa"/>
Tipo_acceso:	<input type="text"/>	Ancho_base:	<input type="text" value="0"/>	Altar_horn_pres:	<input type="text" value="No observa"/>
Puerta_mampost:	<input type="text" value="Bloques"/>			Vent_pres:	<input type="text" value="No observa"/>

Vent_descr:

Horn_descr:

Mas o menos cuadrangular.

Otros detalles:

Fotos:

103.0229: exterior (sur), 0230-0243: interior, 0244: hornacina

iPad:

EA: 127

Gen_desc:	Pequeña estructura que es probablemente parte de la estructura 126. La preservación es muy mala pero podemos identificar un acceso (572) y una escalera		
Preservacion:	1-20%		
Preserv_desc:	Todos los muros están caídos y no podemos determinar la forma de las esquinas.		
Forma:	Cuadrangular		
Forma_desc:			
Esq_ext_forma:	Redondeada-mixta	Esq_int_forma:	No observable
Rasgo_piso:	No hay evidencia		
Divisiones_int:	0		
Division_int_desc:			
Temp_constr:	Colonial temprano		
Temporal_desc:	Por su asociación con 126, puede ser colonial temprano.		
Modificaciones:	0		
Mods_desc:			
Funcion_principal:	Domestica		
Func_desc:			
Design_comun:	Casa		
Calidad_gen:	1-baja		
Uso_moderno:	no hay evidencia		
Superficie:	esta cubierto por icchu y piedras caídos		
Alteraciones:	Pocos	Techo:	No observable Mamposteria No observa
Mamp_desc:			

cont. EA 127

Detalles:

Eje_largo:	<input type="text" value="2.68"/>	Puerta_completa:	<input type="text" value="0"/>	Horn_muro_4:	<input type="text" value="No observa"/>
Eje_corto:	<input type="text" value="2.43"/>	Puerta_alt_compl:	<input type="text" value="0"/>	Cant_horn:	<input type="text" value="0"/>
Diametro:	<input type="text" value="0"/>	Puerta_alt_incomp:	<input type="text" value="0.14"/>	Horn_muro_1:	<input type="text" value="No Observa"/>
Altura_muro:	<input type="text" value="0"/>	Ancho_puerta_sup:	<input type="text" value="0"/>	Horn_esq_1:	<input type="text" value="No Observa"/>
Alt_mur_cons:	<input type="text" value="0.21"/>	Ancho_puerta_inf:	<input type="text" value="0.33"/>	Horn_muro_2:	<input type="text" value="No Observa"/>
Altura_hast_max:	<input type="text" value="0"/>	Ancho_puerta_otro:	<input type="text" value="0"/>	Horn_esq_2:	<input type="text" value="No Observa"/>
Altura_hast_cons:	<input type="text" value="0"/>	Altura_ancho_otro:	<input type="text" value="0"/>	Horn_muro_3:	<input type="text" value="No Observa"/>
Hast_distancia:	<input type="text" value="0"/>	Grosor_muro:	<input type="text" value="0.48"/>	Horn_esq_3:	<input type="text" value="No observa"/>
Orientacion_puerta:	<input type="text" value="90"/>	Estuco_int_pres:	<input type="text" value="No observa"/>	Horn_esq_4:	<input type="text" value="No observa"/>
Ubic_puerta:	<input type="text" value="Eje largo"/>	Estuco_ext_pres:	<input type="text" value="No observa"/>	Horn_muro_5:	<input type="text" value="No observa"/>
Tipo_acceso:	<input type="text"/>	Ancho_base:	<input type="text" value="0"/>	Altar_horn_pres	<input type="text" value="0"/>
Puerta_mampost:	<input type="text" value="No observable"/>			Vent_pres:	<input type="text" value="No observa"/>

Vent_descr:

Horn_descr:

Otros_detalle:

Fotos:

iPad:

EA: 128

Gen_descr:	Está ubicada en la esquina suroeste de la manzana. Su acceso está orientado al este. Es rectangular con 4 esquinas angulares. Los hastiales ya no están visibles porque		
Preservacion:	41-60%		
Preserv_descr:	Todos los muros han caído hasta más o menos 1m de altura. No se han conservado los hastiales ni el acceso.		
Forma:	Cuadrangular		
Forma_descr:			
Esq_ext_forma:	Angular-mixta	Esq_int_forma:	Angular
Rasgo_piso:	No ha sido posible identificar debido a los escombros en superficie.		
Divisiones_int:	No observable		
Division_int_descr:			
Temp_constr:	Colonial temprano		
Temporal_descr:	Está ubicada en la esquina de la manzana.		
Modificaciones:	0		
Mods_descr:			
Funcion_principal:	Domestica		
Func_descr:			
Design_comun:	Casa		
Calidad_gen:	4		
Uso_moderno:	no hay evidencia		
Superficie:	esta cubierto por icchu y piedras caidos		
Alteraciones:	Pocos	Techo:	No observable
Mamp_descr:	Mamposteria Tipo 12 en el exterior e interior.		

cont. EA 128

Detalles:

Eje_largo:	<input type="text" value="8.58"/>	Puerta_completa:	<input type="text" value="0"/>	Horn_muro_4:	<input type="text" value="No observa"/>
Eje_corto:	<input type="text" value="4.49"/>	Puerta_alt_compl:	<input type="text" value="0"/>	Cant_horn:	<input type="text" value="3"/>
Diametro:	<input type="text" value="0"/>	Puerta_alt_incomp:	<input type="text" value="1.03"/>	Horn_muro_1:	<input type="text" value="No Observa"/>
Altura_muro:	<input type="text" value="0"/>	Ancho_puerta_sup:	<input type="text" value="0"/>	Horn_esq_1:	<input type="text" value="No Observa"/>
Alt_mur_cons:	<input type="text" value="1.64"/>	Ancho_puerta_inf:	<input type="text" value="1.05"/>	Horn_muro_2:	<input type="text" value="2"/>
Altura_hast_max:	<input type="text" value="0"/>	Ancho_puerta_otro:	<input type="text" value="1.03"/>	Horn_esq_2:	<input type="text" value="0"/>
Altura_hast_cons:	<input type="text" value="0"/>	Altura_ancho_otro:	<input type="text" value="0.2"/>	Horn_muro_3:	<input type="text" value="No Observa"/>
Hast_distancia:	<input type="text" value="0"/>	Grosor_muro:	<input type="text" value="0.7"/>	Horn_esq_3:	<input type="text" value="No observa"/>
Orientacion_puerta:	<input type="text" value="90"/>	Estuco_int_pres:	<input type="text" value="0"/>	Horn_esq_4:	<input type="text" value="0"/>
Ubic_puerta:	<input type="text" value="Eje largo"/>	Estuco_ext_pres:	<input type="text" value="0"/>	Horn_muro_5:	<input type="text" value="1"/>
Tipo_acceso:	<input type="text"/>	Ancho_base:	<input type="text" value="0"/>	Altar_horn_pres:	<input type="text" value="No observa"/>
Puerta_mampost:	<input type="text" value="Mixta"/>			Vent_pres:	<input type="text" value="No observa"/>

Vent_descr:

Horn_descr:

Los dos en muro 2 tiene un rango de .25 m de ancho y .17 m de altura a .21 m de ancho a .07 m de altura.

Otros detalles:

Fotos:

103.0195: exterior (oeste), 0196-0209: interior, 0210: hornacinas

iPad:



EA: 129

Gen_descr:	Ubicado en una plataforma interior de la manzana cerca de EA128. El acceso (EA 577) es muy difícil de identificar porque había mucha modificación y piedras caídos.		
Preservacion:	41-60%		
Preserv_descr:	La preservación es muy mala, todos los muros están caídos, el techo ya no existe, ni siquiera evidencia. Del acceso casi no existe evidencia. Muro 2 estaba reconstruido recientemente y muro 3 es casi destruido.		
Forma:	Cuadrangular		
Forma_desc:	Cuadrada con esquinas redondeadas.		
Esq_ext_forma:	Redondeada-mixta	Esq_int_forma:	Redondeada
Rasgo_piso:	Hay una división cerca de la entrada.		
Divisiones_int:	1		
Division_int_descr:	Hay una división interior que es visible. Hay tres piedras lineados con su caras cortas arriba y creemos que se forma una división rectangular en la esquina 2		
Temp_constr:	Horizonte Tardío		
Temporal_descr:	Por su ubicación en la manzana, orientación de su acceso, esquinas redondeadas y hornacina trapezoidal, la EA 129 no se corresponde con la planificación de la manzana, y por eso, es Horizonte Tardío.		
Modificaciones:	1		
Mods_descr:	Posible reconstrucción en el muro norte (2) porque la mampostería es diferente.		
Funcion_principal:	Domestica		
Func_descr:			
Design_comun:	Casa		
Calidad_gen:	2		
Uso_moderno:	no hay evidencia		
Superficie:	esta cubierto por piedras caídos y icchu		
Alteraciones:	Pocos	Techo:	No observable Mamposteria Tipo 8
Mamp_descr:	Los muros que todavía existen al interior presentan Tipo 8 de mampostería. Los muros que creemos fueron reconstruidos, parecen tipo 1. Al exterior, es Tipo 1 con piedras grandes.		

cont. EA 129

Detalles:

Eje_largo:	<input type="text" value="4.93"/>	Puerta_completa:	<input type="text" value="0"/>	Horn_muro_4:	<input type="text" value="0"/>
Eje_corto:	<input type="text" value="4.26"/>	Puerta_alt_compl:	<input type="text" value="0"/>	Cant_horn:	<input type="text" value="2"/>
Diametro:	<input type="text" value="0"/>	Puerta_alt_incomp:	<input type="text" value="0.76"/>	Horn_muro_1:	<input type="text" value="0"/>
Altura_muro:	<input type="text" value="0"/>	Ancho_puerta_sup:	<input type="text" value="0"/>	Horn_esq_1:	<input type="text" value="1"/>
Alt_mur_cons:	<input type="text" value="1.77"/>	Ancho_puerta_inf:	<input type="text" value="0.65"/>	Horn_muro_2:	<input type="text" value="1"/>
Altura_hast_max:	<input type="text" value="0"/>	Ancho_puerta_otro:	<input type="text" value="0"/>	Horn_esq_2:	<input type="text" value="No Observa"/>
Altura_hast_cons:	<input type="text" value="0"/>	Altura_ancho_otro:	<input type="text" value="0"/>	Horn_muro_3:	<input type="text" value="No Observa"/>
Hast_distancia:	<input type="text" value="0"/>	Grosor_muro:	<input type="text" value="0.69"/>	Horn_esq_3:	<input type="text" value="No observa"/>
Orientacion_puerta:	<input type="text" value="270"/>	Estuco_int_pres:	<input type="text" value="0"/>	Horn_esq_4:	<input type="text" value="0"/>
Ubic_puerta:	<input type="text" value="Eje corto"/>	Estuco_ext_pres:	<input type="text" value="0"/>	Horn_muro_5:	<input type="text" value="0"/>
Tipo_acceso:	<input type="text" value=""/>	Ancho_base:	<input type="text" value="0"/>	Altar_horn_pres:	<input type="text" value="No observa"/>
Puerta_mampost:	<input type="text" value="Mixta"/>			Vent_pres:	<input type="text" value="No observa"/>

Vent_descr:

Horn_descr:

La hornacina en la esquina es trapezoidal, .26 m de altura y .18 m de ancho y la otra es .23 m de ancho y .24 m de altura.

Otros detalles:

Fotos:

103.0212: exterior (este), 0213-0225: interior, 0226-0227: hornacinas

iPad:



EA: 130

Gen_descr:	Ubicada en el noroeste de la manzana. Tiene un acceso bien preservado, pero los otros muros están destruidos. También esta ubicado en la misma plataforma que la		
Preservacion:	1-20%		
Preserv_descr:	Tiene un acceso bien preservado, pero los otros muros están destruidos y un poco difíciles de definir.		
Forma:	Cuadrangular		
Forma_desc:	La estructura es más o menos cuadrangular, pero las esquinas son redondeadas.		
Esq_ext_forma:	Redondeada-bloques	Esq_int_forma:	Redondeada
Rasgo_piso:	No hay evidencia.		
Divisiones_int:	0		
Division_int_desc:			
Temp_constr:	Horizonte Tardío		
Temporal_desc:	Este estructura se asocia con EA 129. 129 tiene evidencia que fue construida un poco antes que el resto de la manzana. Por esta razón serían contemporáneas.		
Modificaciones:	No observable		
Mods_desc:			
Funcion_principal:	Domestica		
Func_desc:	No se precisa por sólo contar con las bases.		
Design_comun:	Casa		
Calidad_gen:	2		
Uso_moderno:	no hay evidencia		
Superficie:	esta cubierto por icchu		
Alteraciones:	Pocos	Techo:	No observable
		Mamposteria	Tipo 13
Mamp_desc:	Sólo contamos con las bases, pero fueron construidas con piedras grandes. No podemos ver el curso de la parte superior.		

cont. EA 130

Detalles:

Eje_largo:	<input type="text" value="4.41"/>	Puerta_completa:	<input type="text" value="0"/>	Horn_muro_4:	<input type="text" value="No observa"/>
Eje_corto:	<input type="text" value="3.55"/>	Puerta_alt_compl:	<input type="text" value="0"/>	Cant_horn:	<input type="text" value="0"/>
Diametro:	<input type="text" value="0"/>	Puerta_alt_incomp:	<input type="text" value="0.52"/>	Horn_muro_1:	<input type="text" value="No Observa"/>
Altura_muro:	<input type="text" value="0"/>	Ancho_puerta_sup:	<input type="text" value="0"/>	Horn_esq_1:	<input type="text" value="No Observa"/>
Alt_mur_cons:	<input type="text" value="0.51"/>	Ancho_puerta_inf:	<input type="text" value="0.51"/>	Horn_muro_2:	<input type="text" value="No Observa"/>
Altura_hast_max:	<input type="text" value="0"/>	Ancho_puerta_otro:	<input type="text" value="0.51"/>	Horn_esq_2:	<input type="text" value="No Observa"/>
Altura_hast_cons:	<input type="text" value="0"/>	Altura_ancho_otro:	<input type="text" value="0.52"/>	Horn_muro_3:	<input type="text" value="No Observa"/>
Hast_distancia:	<input type="text" value="0"/>	Grosor_muro:	<input type="text" value="0.2"/>	Horn_esq_3:	<input type="text" value="No observa"/>
Orientacion_puerta:	<input type="text" value="100"/>	Estuco_int_pres:	<input type="text" value="No observa"/>	Horn_esq_4:	<input type="text" value="No observa"/>
Ubic_puerta:	<input type="text" value="Eje largo"/>	Estuco_ext_pres:	<input type="text" value="No observa"/>	Horn_muro_5:	<input type="text" value="No observa"/>
Tipo_acceso:	<input type="text"/>	Ancho_base:	<input type="text" value="0"/>	Altar_horn_pres:	<input type="text" value="No observa"/>
Puerta_mampost:	<input type="text" value="Bloques"/>			Vent_pres:	<input type="text" value="No observa"/>

Vent_descr:

Horn_descr:

Otros_detalle:

Fotos:

iPad:

EA: 131

Gen_descr: Esta estructura está ubicada en la esquina noroeste de la manzana. Sólo encontramos la esquina sureste de este estructura. La fundación es de piedras

Preservacion: 1-20%

Preserv_descr: Esta mal preservada y afectada por muros en época moderna.

Forma: Cuadrangular

Forma_descr:

Esq_ext_forma: No observable

Esq_int_forma: No observable

Rasgo_piso: No hay evidencia.

Divisiones_int: No observable

Division_int_descr:

Temp_constr: -Ninguno seleccionado-

Temporal_descr: No podemos definir la época de construcción.

Modificaciones: No observable

Mods_descr:

Funcion_principal: No definido

Func_descr:

Design_comun: -Ninguno seleccionado-

Calidad_gen: 1-baja

Uso_moderno: no hay evidencia

Superficie: esta cubierto por icchu y algunas piedras caidos

Alteraciones: Varios

Techo: No observable

Mamposteria No observa

Mamp_descr:

cont. EA 131

Detalles:

Eje_largo:	<input type="text" value="0"/>	Puerta_completa:	<input type="text" value="0"/>	Horn_muro_4:	<input type="text" value="No observa"/>
Eje_corto:	<input type="text" value="0"/>	Puerta_alt_compl:	<input type="text" value="0"/>	Cant_horn:	<input type="text" value="0"/>
Diametro:	<input type="text" value="0"/>	Puerta_alt_incomp:	<input type="text" value="0"/>	Horn_muro_1:	<input type="text" value="No Observa"/>
Altura_muro:	<input type="text" value="0"/>	Ancho_puerta_sup:	<input type="text" value="0"/>	Horn_esq_1:	<input type="text" value="No Observa"/>
Alt_mur_cons:	<input type="text" value="0.63"/>	Ancho_puerta_inf:	<input type="text" value="0"/>	Horn_muro_2:	<input type="text" value="No Observa"/>
Altura_hast_max:	<input type="text" value="0"/>	Ancho_puerta_otro:	<input type="text" value="0"/>	Horn_esq_2:	<input type="text" value="No Observa"/>
Altura_hast_cons:	<input type="text" value="0"/>	Altura_ancho_otro:	<input type="text" value="0"/>	Horn_muro_3:	<input type="text" value="No Observa"/>
Hast_distancia:	<input type="text" value="0"/>	Grosor_muro:	<input type="text" value="0"/>	Horn_esq_3:	<input type="text" value="No observa"/>
Orientacion_puerta:	<input type="text" value="0"/>	Estuco_int_pres:	<input type="text" value="No observa"/>	Horn_esq_4:	<input type="text" value="No observa"/>
Ubic_puerta:	<input type="text" value="No observa"/>	Estuco_ext_pres:	<input type="text" value="No observa"/>	Horn_muro_5:	<input type="text" value="No observa"/>
Tipo_acceso:	<input type="text"/>	Ancho_base:	<input type="text" value="0"/>	Altar_horn_pres:	<input type="text" value="No observa"/>
Puerta_mampost:	<input type="text" value="No observable"/>			Vent_pres:	<input type="text" value="No observa"/>

Vent_descr:

Horn_descr:

Otros_detalle:

Fotos:

iPad:

EA: 132

Gen_desc:	Esta estructura es un rasgo circular ubicado en la suroeste esquina de la cuadra. Está muy mal preservado, y no podemos encontrar un acceso porque la superficie está		
Preservacion:	1-20%		
Preserv_desc:	Es difícil de definir la estructura porque sólo tenemos algunas piedras en la base.		
Forma:	Circular		
Forma_desc:			
Esq_ext_forma:	No observable	Esq_int_forma:	No observable
Rasgo_piso:	No hay evidencia.		
Divisiones_int:	No observable		
Division_int_desc:			
Temp_constr:	Intermedio Tardío		
Temporal_desc:	La estructura está mal preservado y tiene forma circular. Entonces, es posible que sea temprana en el sitio. También está ubicado lejos del centro del sitio.		
Modificaciones:	No observable		
Mods_desc:			
Funcion_principal:	No definido		
Func_desc:			
Design_comun:	-Ninguno seleccionado-		
Calidad_gen:	-Ninguno seleccionado-		
Uso_moderno:	no hay evidencia		
Superficie:	esta cubierto por icchu y es imposible a ver la forma entera		
Alteraciones:	Varios	Techo:	No observable Mamposteria No observa
Mamp_desc:			

cont. EA 132

Detalles:

Eje_largo:	<input type="text" value="0"/>	Puerta_completa:	<input type="text" value="0"/>	Horn_muro_4:	<input type="text" value="No observa"/>
Eje_corto:	<input type="text" value="0"/>	Puerta_alt_compl:	<input type="text" value="0"/>	Cant_horn:	<input type="text" value="0"/>
Diametro:	<input type="text" value="0"/>	Puerta_alt_incomp:	<input type="text" value="0"/>	Horn_muro_1:	<input type="text" value="No Observa"/>
Altura_muro:	<input type="text" value="0"/>	Ancho_puerta_sup:	<input type="text" value="0"/>	Horn_esq_1:	<input type="text" value="No Observa"/>
Alt_mur_cons:	<input type="text" value="0"/>	Ancho_puerta_inf:	<input type="text" value="0"/>	Horn_muro_2:	<input type="text" value="No Observa"/>
Altura_hast_max:	<input type="text" value="0"/>	Ancho_puerta_otro:	<input type="text" value="0"/>	Horn_esq_2:	<input type="text" value="No Observa"/>
Altura_hast_cons:	<input type="text" value="0"/>	Altura_ancho_otro:	<input type="text" value="0"/>	Horn_muro_3:	<input type="text" value="No Observa"/>
Hast_distancia:	<input type="text" value="0"/>	Grosor_muro:	<input type="text" value="0"/>	Horn_esq_3:	<input type="text" value="No observa"/>
Orientacion_puerta:	<input type="text" value="0"/>	Estuco_int_pres:	<input type="text" value="No observa"/>	Horn_esq_4:	<input type="text" value="No observa"/>
Ubic_puerta:	<input type="text" value="No observa"/>	Estuco_ext_pres:	<input type="text" value="No observa"/>	Horn_muro_5:	<input type="text" value="No observa"/>
Tipo_acceso:	<input type="text"/>	Ancho_base:	<input type="text" value="0"/>	Altar_horn_pres:	<input type="text" value="No observa"/>
Puerta_mampost:	<input type="text" value="No observable"/>			Vent_pres:	<input type="text" value="No observa"/>

Vent_descr:

Horn_descr:

Otros_detalle:

Fotos:

iPad:

EA: 133

Gen_descr:	Esta estructura está ubicada hacia el centro del lado oeste de la manzana. Existe un muro de división interna hacia el sur de la estructura. Esta estructura es redondeada		
Preservacion:	41-60%		
Preserv_descr:	Los muros están derruidos y se conservan las bases. Posiblemente el acceso fue modificado en época moderna porque es muy bajo.		
Forma:	Ovoide		
Forma_descr:	La forma en planta es ovoide.		
Esq_ext_forma:	Redondeada-mixta	Esq_int_forma:	Redondeada
Rasgo_piso:	No hay evidencia.		
Divisiones_int:	0		
Division_int_descr:			
Temp_constr:	Intermedio Tardío		
Temporal_descr:	La estructura es circular, pequeña y no sigue el trazo de conjunto.		
Modificaciones:	0		
Mods_descr:			
Funcion_principal:	Domestica		
Func_descr:	Es pequeña, pero no hay hornacinas ni dinteles.		
Design_comun:	Casa		
Calidad_gen:	2		
Uso_moderno:	no hay evidencia		
Superficie:	esta cubierto por icchu		
Alteraciones:	No evidente	Techo:	Sin hastial Mamposteria Tipo 1
Mamp_descr:	No hay hileras claras y las piedras son de tamaños y formas diferentes, sin orden.		

cont. EA 133

Detalles:

Eje_largo:	<input type="text" value="3.18"/>	Puerta_completa:	<input type="text" value="1"/>	Horn_muro_4:	<input type="text" value="0"/>
Eje_corto:	<input type="text" value="2.27"/>	Puerta_alt_compl:	<input type="text" value="0.96"/>	Cant_horn:	<input type="text" value="0"/>
Diametro:	<input type="text" value="0"/>	Puerta_alt_incomp:	<input type="text" value="0"/>	Horn_muro_1:	<input type="text" value="0"/>
Altura_muro:	<input type="text" value="0"/>	Ancho_puerta_sup:	<input type="text" value="0.51"/>	Horn_esq_1:	<input type="text" value="0"/>
Alt_mur_cons:	<input type="text" value="1.11"/>	Ancho_puerta_inf:	<input type="text" value="0.47"/>	Horn_muro_2:	<input type="text" value="0"/>
Altura_hast_max:	<input type="text" value="0"/>	Ancho_puerta_otro:	<input type="text" value="0"/>	Horn_esq_2:	<input type="text" value="0"/>
Altura_hast_cons:	<input type="text" value="0"/>	Altura_ancho_otro:	<input type="text" value="0"/>	Horn_muro_3:	<input type="text" value="0"/>
Hast_distancia:	<input type="text" value="0"/>	Grosor_muro:	<input type="text" value="0.38"/>	Horn_esq_3:	<input type="text" value="0"/>
Orientacion_puerta:	<input type="text" value="0"/>	Estuco_int_pres:	<input type="text" value="0"/>	Horn_esq_4:	<input type="text" value="0"/>
Ubic_puerta:	<input type="text" value="Eje largo"/>	Estuco_ext_pres:	<input type="text" value="0"/>	Horn_muro_5:	<input type="text" value="0"/>
Tipo_acceso:	<input type="text"/>	Ancho_base:	<input type="text" value="0"/>	Altar_horn_pres:	<input type="text" value="0"/>
Puerta_mampost:	<input type="text" value="Bloques"/>			Vent_pres:	<input type="text" value="0"/>

Vent_descr:

Horn_descr:

Otros_detalle:

Fotos:

iPad:

EA: 134

Gen_descr:	Esta estructura comparte su muro oeste con EA 133, pero es mas rectangular. El lado este es un poco redondeado. Hay un muro de división al sur.		
Preservacion:	41-60%		
Preserv_descr:	El muro al norte está un poco destruido y faltan la parte superior de la estructura.		
Forma:	Cuadrangular		
Forma_desc:	El lado este es redondeado y el muro oeste es parte de EA 133. Los muros al norte y sur siguen una línea rectangular.		
Esq_ext_forma:	Redondeada-bloques	Esq_int_forma:	Angular
Rasgo_piso:	No hay evidencia.		
Divisiones_int:	0		
Division_int_descr:			
Temp_constr:	Colonial temprano		
Temporal_descr:	Relativamente sigue el trazo e conjunto, además de ser posterior a EA 133.		
Modificaciones:	0		
Mods_descr:			
Funcion_principal:	Domestica		
Func_descr:	No hay evidencia de otra función.		
Design_comun:	Casa		
Calidad_gen:	3		
Uso_moderno:	no hay evidencia		
Superficie:	esta cubierto por icchu y algunas piedras caidos		
Alteraciones:	Pocos	Techo:	Sin hastial Mamposteria Tipo 8
Mamp_descr:	Se observan líneas de piedras mas o menos grandes y regulares.		

cont. EA 134

Detalles:

Eje_largo:	<input type="text" value="4.58"/>	Puerta_completa:	<input type="text" value="0"/>	Horn_muro_4:	<input type="text" value="0"/>
Eje_corto:	<input type="text" value="2.41"/>	Puerta_alt_compl:	<input type="text" value="0"/>	Cant_horn:	<input type="text" value="0"/>
Diametro:	<input type="text" value="0"/>	Puerta_alt_incomp:	<input type="text" value="0.09"/>	Horn_muro_1:	<input type="text" value="0"/>
Altura_muro:	<input type="text" value="0"/>	Ancho_puerta_sup:	<input type="text" value="0"/>	Horn_esq_1:	<input type="text" value="0"/>
Alt_mur_cons:	<input type="text" value="1.26"/>	Ancho_puerta_inf:	<input type="text" value="0"/>	Horn_muro_2:	<input type="text" value="0"/>
Altura_hast_max:	<input type="text" value="0"/>	Ancho_puerta_otro:	<input type="text" value="0"/>	Horn_esq_2:	<input type="text" value="0"/>
Altura_hast_cons:	<input type="text" value="0"/>	Altura_ancho_otro:	<input type="text" value="0"/>	Horn_muro_3:	<input type="text" value="0"/>
Hast_distancia:	<input type="text" value="0"/>	Grosor_muro:	<input type="text" value="0.26"/>	Horn_esq_3:	<input type="text" value="0"/>
Orientacion_puerta:	<input type="text" value="0"/>	Estuco_int_pres:	<input type="text" value="0"/>	Horn_esq_4:	<input type="text" value="0"/>
Ubic_puerta:	<input type="text" value="Eje largo"/>	Estuco_ext_pres:	<input type="text" value="0"/>	Horn_muro_5:	<input type="text" value="0"/>
Tipo_acceso:	<input type="text"/>	Ancho_base:	<input type="text" value="0"/>	Altar_horn_pres:	<input type="text" value="0"/>
Puerta_mampost:	<input type="text" value="No observable"/>			Vent_pres:	<input type="text" value="0"/>

Vent_descr:

Horn_descr:

Otros_detalle:

Fotos:

iPad:

EA: 137

Gen_descr:	Esta estructura está ubicada en la esquina noreste de la manzana. Comparte su muro este con el muro de la manzana. La estructura es redondeada y no se observa		
Preservacion:	41-60%		
Preserv_descr:	En esta estructura el muro sur es escaso y también las partes superiores de los otros muros están destruidos.		
Forma:	Ovoide		
Forma_descr:	La estructura es ligeramente redondeada pero se observan dos ejes no uniformes.		
Esq_ext_forma:	Redondeada-mixta	Esq_int_forma:	Redondeada
Rasgo_piso:	No hay evidencia.		
Divisiones_int:	0		
Division_int_descr:			
Temp_constr:	Horizonte Tardío		
Temporal_descr:	La estructura es ligeramente redondeada y tiene hornacinas, no sigue completamente el trazo general del conjunto. Además, el acceso se ubica hacia el sur de manera distinta a la mayoría de las otras estructuras.		
Modificaciones:	0		
Mods_descr:			
Funcion_principal:	Doméstica		
Func_descr:	No tenemos evidencia para otras funciones.		
Design_comun:	Casa		
Calidad_gen:	2		
Uso_moderno:	no hay evidencia		
Superficie:	esta cubierto por icchu		
Alteraciones:	Pocos	Techo:	No observable Mamposteria Tipo 8
Mamp_descr:	En algunas zonas de la superficie se observan hileras conformadas por bloques grandes, pero la parte superior es más irregular. Similar a tipo uno.		

cont. EA 137

Detalles:

Eje_largo:	<input type="text" value="3.64"/>	Puerta_completa:	<input type="text" value="0"/>	Horn_muro_4:	<input type="text" value="2"/>
Eje_corto:	<input type="text" value="3.41"/>	Puerta_alt_compl:	<input type="text" value="0"/>	Cant_horn:	<input type="text" value="4"/>
Diametro:	<input type="text" value="0"/>	Puerta_alt_incomp:	<input type="text" value="0"/>	Horn_muro_1:	<input type="text" value="No Observa"/>
Altura_muro:	<input type="text" value="0"/>	Ancho_puerta_sup:	<input type="text" value="0"/>	Horn_esq_1:	<input type="text" value="No Observa"/>
Alt_mur_cons:	<input type="text" value="1.04"/>	Ancho_puerta_inf:	<input type="text" value="0"/>	Horn_muro_2:	<input type="text" value="0"/>
Altura_hast_max:	<input type="text" value="0"/>	Ancho_puerta_otro:	<input type="text" value="0"/>	Horn_esq_2:	<input type="text" value="0"/>
Altura_hast_cons:	<input type="text" value="0"/>	Altura_ancho_otro:	<input type="text" value="0"/>	Horn_muro_3:	<input type="text" value="1"/>
Hast_distancia:	<input type="text" value="0"/>	Grosor_muro:	<input type="text" value="0.49"/>	Horn_esq_3:	<input type="text" value="1"/>
Orientacion_puerta:	<input type="text" value="180"/>	Estuco_int_pres:	<input type="text" value="0"/>	Horn_esq_4:	<input type="text" value="0"/>
Ubic_puerta:	<input type="text" value="Eje largo"/>	Estuco_ext_pres:	<input type="text" value="0"/>	Horn_muro_5:	<input type="text" value="No observa"/>
Tipo_acceso:	<input type="text"/>	Ancho_base:	<input type="text" value="0"/>	Altar_horn_pres:	<input type="text" value="0"/>
Puerta_mampost:	<input type="text" value="No observable"/>			Vent_pres:	<input type="text" value="0"/>

Vent_descr:

Horn_descr:

Tres de las hornacinas son cerca del superficie y todos son pequeños.

Otros detalles:

Fotos:

0939: exterior (norte), 0940-0948: interior, 0949-0952: hornacinas

iPad:

4

EA: 138

Gen_desc:	Esta estructura está ubicado en el lado sureste de la cuadra. Es circular con algunas hornacinas. La zona sur de esta estructura coincide con el muro de delimitación de		
Preservacion:	61-80%		
Preserv_desc:	Falta el techo y partes superiores del muro.		
Forma:	Circular		
Forma_desc:			
Esq_ext_forma:	No observable	Esq_int_forma:	No observable
Rasgo_piso:	No hay evidencia.		
Divisiones_int:	0		
Division_int_desc:			
Temp_constr:	Intermedio Tardío		
Temporal_desc:	Es circular y las bases son profundas, razón por la que pensamos que es temprana.		
Modificaciones:	0		
Mods_desc:			
Funcion_principal:	Domestica		
Func_desc:	No hay evidencia de otra función.		
Design_comun:	Casa		
Calidad_gen:	2		
Uso_moderno:	no hay evidencia		
Superficie:	esta cubierto por icchu y piedras caidos		
Alteraciones:	No evidente	Techo:	Sin hastial
		Mamposteria	Tipo 8
Mamp_desc:	Hay hileras con bloques cuadrangulares y redondeados.		

cont. EA 138

Detalles:

Eje_largo:	<input type="text" value="0"/>	Puerta_completa:	<input type="text" value="0"/>	Horn_muro_4:	<input type="text" value="3"/>
Eje_corto:	<input type="text" value="0"/>	Puerta_alt_compl:	<input type="text" value="0"/>	Cant_horn:	<input type="text" value="3"/>
Diametro:	<input type="text" value="3.6"/>	Puerta_alt_incomp:	<input type="text" value="0.85"/>	Horn_muro_1:	<input type="text" value="0"/>
Altura_muro:	<input type="text" value="1.54"/>	Ancho_puerta_sup:	<input type="text" value="0"/>	Horn_esq_1:	<input type="text" value="0"/>
Alt_mur_cons:	<input type="text" value="0"/>	Ancho_puerta_inf:	<input type="text" value="0.39"/>	Horn_muro_2:	<input type="text" value="0"/>
Altura_hast_max:	<input type="text" value="0"/>	Ancho_puerta_otro:	<input type="text" value="0.43"/>	Horn_esq_2:	<input type="text" value="0"/>
Altura_hast_cons:	<input type="text" value="0"/>	Altura_ancho_otro:	<input type="text" value="0.32"/>	Horn_muro_3:	<input type="text" value="0"/>
Hast_distancia:	<input type="text" value="0"/>	Grosor_muro:	<input type="text" value="0.39"/>	Horn_esq_3:	<input type="text" value="0"/>
Orientacion_puerta:	<input type="text" value="15"/>	Estuco_int_pres:	<input type="text" value="0"/>	Horn_esq_4:	<input type="text" value="0"/>
Ubic_puerta:	<input type="text" value="Circular (no"/>	Estuco_ext_pres:	<input type="text" value="0"/>	Horn_muro_5:	<input type="text" value="0"/>
Tipo_acceso:	<input type="text"/>	Ancho_base:	<input type="text" value="0"/>	Altar_horn_pres:	<input type="text" value="0"/>
Puerta_mampost:	<input type="text" value="Bloques"/>			Vent_pres:	<input type="text" value="0"/>

Vent_descr:

Horn_descr:

Otros_detalle:

Fotos:

iPad:



EA: 140

Gen_descr:	Este estructura es muy grande y se ubica hacia el lado este de la manzana. Tiene hastiales al norte y sur, y su acceso está ubicado en el este. Actualmente se usa		
Preservacion:	61-80%		
Preserv_descr:	Tanto el muro en el lado oeste como parte del hastial en el norte se encuentran derruidos.		
Forma:	Cuadrangular		
Forma_desc:	Tiene hastiales triangulares.		
Esq_ext_forma:	Angular-bloques	Esq_int_forma:	Angular
Rasgo_piso:	La superficie interior ha sido alterada por el actual uso para cultivo.		
Divisiones_int:	No observable		
Division_int_desc:			
Temp_constr:	Colonial temprano		
Temporal_desc:	Se asocia al trazo de conjunto.		
Modificaciones:	No observable		
Mods_desc:			
Funcion_principal:	Domestica		
Func_desc:	Este edificio posiblemente fue una casa para un personaje importante.		
Design_comun:	Casa		
Calidad_gen:	4		
Uso_moderno:	ahora, el espacio esta usado por un chakra y no podemos entrar la estructura		
Superficie:	cubierto por plantas		
Alteraciones:	Pocos	Techo:	Hastial dos aguas Mamposteria Tipo 12
Mamp_desc:	Existen hileras de bloques e hileras con piedras puestas de forma diagonal en la parte superior.		

cont. EA 140

Detalles:

Eje_largo:	<input type="text" value="10.55"/>	Puerta_completa:	<input type="text" value="0"/>	Horn_muro_4:	<input type="text" value="1"/>
Eje_corto:	<input type="text" value="3.39"/>	Puerta_alt_compl:	<input type="text" value="0"/>	Cant_horn:	<input type="text" value="4"/>
Diametro:	<input type="text" value="0"/>	Puerta_alt_incomp:	<input type="text" value="1.54"/>	Horn_muro_1:	<input type="text" value="1"/>
Altura_muro:	<input type="text" value="2.08"/>	Ancho_puerta_sup:	<input type="text" value="0"/>	Horn_esq_1:	<input type="text" value="0"/>
Alt_mur_cons:	<input type="text" value="0"/>	Ancho_puerta_inf:	<input type="text" value="0.97"/>	Horn_muro_2:	<input type="text" value="1"/>
Altura_hast_max:	<input type="text" value="2.47"/>	Ancho_puerta_otro:	<input type="text" value="0.73"/>	Horn_esq_2:	<input type="text" value="0"/>
Altura_hast_cons:	<input type="text" value="0"/>	Altura_ancho_otro:	<input type="text" value="1.54"/>	Horn_muro_3:	<input type="text" value="0"/>
Hast_distancia:	<input type="text" value="4.64"/>	Grosor_muro:	<input type="text" value="0.63"/>	Horn_esq_3:	<input type="text" value="0"/>
Orientacion_puerta:	<input type="text" value="90"/>	Estuco_int_pres:	<input type="text" value="No observa"/>	Horn_esq_4:	<input type="text" value="0"/>
Ubic_puerta:	<input type="text" value="Eje largo"/>	Estuco_ext_pres:	<input type="text" value="0"/>	Horn_muro_5:	<input type="text" value="1"/>
Tipo_acceso:	<input type="text"/>	Ancho_base:	<input type="text" value="0"/>	Altar_horn_pres:	<input type="text" value="0"/>
Puerta_mampost:	<input type="text" value="Mixta"/>			Vent_pres:	<input type="text" value="0"/>

Vent_descr:

Horn_descr:

Todas las hornacinas son cuadrangulares con bordes grandes, pero no podemos tomar al ancho porque no podemos entrar.

Otros detalles:

Fotos:

103.0280: exterior (oeste), 0282: hastial (exterior)

iPad:



EA: 141

Gen_descr:	Este estructura se ubica en la esquina sureste de la manzana. Está asociado con una gran estructura, EA140. Ambas comparten un área con un patio elimitado por un		
Preservacion:	61-80%		
Preserv_descr:	La parte superior tanto de los muros como de el hastial oeste están derruidas.		
Forma:	Cuadrangular		
Forma_desc:	Es cuadrangular con hastiales.		
Esq_ext_forma:	Redondeada-bloques	Esq_int_forma:	Redondeada
Rasgo_piso:	No hay evidencia.		
Divisiones_int:	0		
Division_int_desc:			
Temp_constr:	Colonial temprano		
Temporal_desc:	Sigue el trazo de conjunto y presenta grandes hastiales.		
Modificaciones:	0		
Mods_desc:			
Funcion_principal:	Domestica		
Func_desc:	Pensamos que esta estructura fue doméstica, pero, por estar asociada con una estructura más grande es posible que tuviera otra función.		
Design_comun:	Casa		
Calidad_gen:	3		
Uso_moderno:	no hay evidencia		
Superficie:	esta cubierto por icchu y piedras caidos		
Alteraciones:	Pocos	Techo:	Hastial dos aguas Mamposteria Tipo 8
Mamp_desc:	Hay hileras con bloques más o menos cuadrangulares y regulares.		

cont. EA 141

Detalles:

Eje_largo:	<input type="text" value="4.68"/>	Puerta_completa:	<input type="text" value="0"/>	Horn_muro_4:	<input type="text" value="1"/>
Eje_corto:	<input type="text" value="2.41"/>	Puerta_alt_compl:	<input type="text" value="0"/>	Cant_horn:	<input type="text" value="2"/>
Diametro:	<input type="text" value="0"/>	Puerta_alt_incomp:	<input type="text" value="0.88"/>	Horn_muro_1:	<input type="text" value="0"/>
Altura_muro:	<input type="text" value="1.62"/>	Ancho_puerta_sup:	<input type="text" value="0"/>	Horn_esq_1:	<input type="text" value="0"/>
Alt_mur_cons:	<input type="text" value="0"/>	Ancho_puerta_inf:	<input type="text" value="0.54"/>	Horn_muro_2:	<input type="text" value="1"/>
Altura_hast_max:	<input type="text" value="2.89"/>	Ancho_puerta_otro:	<input type="text" value="0.51"/>	Horn_esq_2:	<input type="text" value="0"/>
Altura_hast_cons:	<input type="text" value="0"/>	Altura_ancho_otro:	<input type="text" value="0.26"/>	Horn_muro_3:	<input type="text" value="0"/>
Hast_distancia:	<input type="text" value="1.88"/>	Grosor_muro:	<input type="text" value="0.58"/>	Horn_esq_3:	<input type="text" value="0"/>
Orientacion_puerta:	<input type="text" value="0"/>	Estuco_int_pres:	<input type="text" value="0"/>	Horn_esq_4:	<input type="text" value="0"/>
Ubic_puerta:	<input type="text" value="Eje largo"/>	Estuco_ext_pres:	<input type="text" value="0"/>	Horn_muro_5:	<input type="text" value="0"/>
Tipo_acceso:	<input type="text"/>	Ancho_base:	<input type="text" value="0"/>	Altar_horn_pres	<input type="text" value="0"/>
Puerta_mampost:	<input type="text" value="Mixta"/>			Vent_pres:	<input type="text" value="0"/>

Vent_descr:

Horn_descr:

Otros_detalle:

Fotos:

iPad:



EA: 143

Gen_descr: Esta estructura está ubicada en el lado oeste de la manzana. Es rectangular y hay dos estructuras al sur. Comparte su muro oeste con el muro oeste de la manzana.

Preservacion: 61-80%

Preserv_descr: Falta parte del muro norte y algunas piedras del muro oeste se caído.

Forma: Cuadrangular

Forma_descr:

Esq_ext_forma: Angular-mixta

Esq_int_forma: Angular

Rasgo_piso: No hay evidencia, es posible que haya algún rasgo pero hay un montón de piedras caídas en el sector norte.

Divisiones_int: No observable

Division_int_descr:

Temp_constr: Colonial temprano

Temporal_descr: Sigue la cuadrícula y tiene hastiales.

Modificaciones: 0

Mods_descr:

Funcion_principal: Domestica

Func_descr: Tiene algunas hornacinas.

Design_comun: Casa

Calidad_gen: 3

Uso_moderno: no hay evidencia

Superficie: esta cubierto por icchu y piedras caidos

Alteraciones: No evidente

Techo: Hastial dos aguas

Mamposteria Tipo 8

Mamp_descr: Tiene hileras con bloques de diferente tamaño y forma, pero las hileras son más o menos regulares.

cont. EA 143

Detalles:

Eje_largo:	<input type="text" value="5.1"/>	Puerta_completa:	<input type="text" value="1"/>	Horn_muro_4:	<input type="text" value="No observa"/>
Eje_corto:	<input type="text" value="2.78"/>	Puerta_alt_compl:	<input type="text" value="1.25"/>	Cant_horn:	<input type="text" value="5"/>
Diametro:	<input type="text" value="0"/>	Puerta_alt_incomp:	<input type="text" value="0"/>	Horn_muro_1:	<input type="text" value="3"/>
Altura_muro:	<input type="text" value="1.73"/>	Ancho_puerta_sup:	<input type="text" value="0.48"/>	Horn_esq_1:	<input type="text" value="0"/>
Alt_mur_cons:	<input type="text" value="0"/>	Ancho_puerta_inf:	<input type="text" value="0.7"/>	Horn_muro_2:	<input type="text" value="1"/>
Altura_hast_max:	<input type="text" value="0"/>	Ancho_puerta_otro:	<input type="text" value="0"/>	Horn_esq_2:	<input type="text" value="0"/>
Altura_hast_cons:	<input type="text" value="2.26"/>	Altura_ancho_otro:	<input type="text" value="0"/>	Horn_muro_3:	<input type="text" value="0"/>
Hast_distancia:	<input type="text" value="2.39"/>	Grosor_muro:	<input type="text" value="0.56"/>	Horn_esq_3:	<input type="text" value="0"/>
Orientacion_puerta:	<input type="text" value="90"/>	Estuco_int_pres:	<input type="text" value="0"/>	Horn_esq_4:	<input type="text" value="0"/>
Ubic_puerta:	<input type="text" value="Eje largo"/>	Estuco_ext_pres:	<input type="text" value="0"/>	Horn_muro_5:	<input type="text" value="1"/>
Tipo_acceso:	<input type="text"/>	Ancho_base:	<input type="text" value="0"/>	Altar_horn_pres:	<input type="text" value="0"/>
Puerta_mampost:	<input type="text" value="Bloques"/>			Vent_pres:	<input type="text" value="0"/>

Vent_descr:

Horn_descr:

Uno en muro uno es trapezoidal y los otros son cuadrangular.

Otros_detalle:

Fotos:

0980: exterior (oeste), 0981-0991: interior, 0984: hastial, 0992-0996: hornacinas

iPad:

EA: 145

Gen_descr:	Esta estructura está ubicado en la esquina suroeste de la cuadra. Comparte un muro (1) con el muro de división entre 143 y 145. Probablemente los muros del sur y oeste		
Preservacion:	1-20%		
Preserv_descr:	Falta la mayoría de los muros al sur y oeste. También, los muros en los otros lados son bajos y muchas de las piedras están caídas.		
Forma:	Cuadrangular		
Forma_descr:			
Esq_ext_forma:	Angular-bloques	Esq_int_forma:	Angular
Rasgo_piso:	No hay evidencia.		
Divisiones_int:	0		
Division_int_descr:			
Temp_constr:	Colonial temprano		
Temporal_descr:	La estructura es cuadrangular y sigue la cuadrícula. También está asociada con dos estructuras que probadamente fueron construidos en la época de colonial temprano.		
Modificaciones:	No observable		
Mods_descr:			
Funcion_principal:	Domestica		
Func_descr:			
Design_comun:	Casa		
Calidad_gen:	3		
Uso_moderno:	no hay evidencia		
Superficie:	esta cubierto por icchu y piedras caídos		
Alteraciones:	Varios	Techo:	No observable
		Mamposteria	Tipo 13
Mamp_descr:	Sólo tenemos las bases que tienen bloques grandes.		

cont. EA 145

Detalles:

Eje_largo:	<input type="text" value="6.57"/>	Puerta_completa:	<input type="text" value="0"/>	Horn_muro_4:	<input type="text" value="No observa"/>
Eje_corto:	<input type="text" value="3.51"/>	Puerta_alt_compl:	<input type="text" value="0"/>	Cant_horn:	<input type="text" value="0"/>
Diametro:	<input type="text" value="0"/>	Puerta_alt_incomp:	<input type="text" value="0.43"/>	Horn_muro_1:	<input type="text" value="No Observa"/>
Altura_muro:	<input type="text" value="0"/>	Ancho_puerta_sup:	<input type="text" value="0"/>	Horn_esq_1:	<input type="text" value="No Observa"/>
Alt_mur_cons:	<input type="text" value="0.61"/>	Ancho_puerta_inf:	<input type="text" value="0.71"/>	Horn_muro_2:	<input type="text" value="No Observa"/>
Altura_hast_max:	<input type="text" value="0"/>	Ancho_puerta_otro:	<input type="text" value="0"/>	Horn_esq_2:	<input type="text" value="No Observa"/>
Altura_hast_cons:	<input type="text" value="0"/>	Altura_ancho_otro:	<input type="text" value="0"/>	Horn_muro_3:	<input type="text" value="No Observa"/>
Hast_distancia:	<input type="text" value="0"/>	Grosor_muro:	<input type="text" value="0.45"/>	Horn_esq_3:	<input type="text" value="No observa"/>
Orientacion_puerta:	<input type="text" value="0"/>	Estuco_int_pres:	<input type="text" value="No observa"/>	Horn_esq_4:	<input type="text" value="No observa"/>
Ubic_puerta:	<input type="text" value="Eje largo"/>	Estuco_ext_pres:	<input type="text" value="No observa"/>	Horn_muro_5:	<input type="text" value="No observa"/>
Tipo_acceso:	<input type="text"/>	Ancho_base:	<input type="text" value="0"/>	Altar_horn_pres:	<input type="text" value="No observa"/>
Puerta_mampost:	<input type="text" value="No observable"/>			Vent_pres:	<input type="text" value="No observa"/>

Vent_descr:

Horn_descr:

Otros_detalle:

Fotos:

iPad:

EA: 146

Gen_descr:	Esta estructura está ubicada en el sur de la manzana. Comparte su muro sur con el muro sur de la manzana. Es muy grande y tiene hastiales redondeados en el este y		
Preservacion:	61-80%		
Preserv_descr:	El lado oeste del puerta esta destruido y también las partes arribas del muro sur están poco caídos.		
Forma:	Cuadrangular		
Forma_desc:	Esta estructura esta cuadrangular con hastiales redondeados en el este y oeste.		
Esq_ext_forma:	Angular-mixta	Esq_int_forma:	Angular
Rasgo_piso:	Hay una banqueta en el muro sur y oeste.		
Divisiones_int:	0		
Division_int_descr:			
Temp_constr:	Colonial temprano		
Temporal_descr:			
Modificaciones:	0		
Mods_descr:			
Funcion_principal:	Domestica		
Func_descr:			
Design_comun:	Casa		
Calidad_gen:	4		
Uso_moderno:	no hay evidencia		
Superficie:	esta cubierto por if huy piedras caidos		
Alteraciones:	Pocos	Techo:	Hastial dos aguas Mamposteria Tipo 8
Mamp_descr:	Tiene hileras de bloques cuadrangulares y redondeados. Hay mucha cerámica en los muros.		

cont. EA 146

Detalles:

Eje_largo:	<input type="text" value="8.44"/>	Puerta_completa:	<input type="text" value="0"/>	Horn_muro_4:	<input type="text" value="3"/>
Eje_corto:	<input type="text" value="3.81"/>	Puerta_alt_compl:	<input type="text" value="0"/>	Cant_horn:	<input type="text" value="4"/>
Diametro:	<input type="text" value="0"/>	Puerta_alt_incomp:	<input type="text" value="1.24"/>	Horn_muro_1:	<input type="text" value="1"/>
Altura_muro:	<input type="text" value="1.75"/>	Ancho_puerta_sup:	<input type="text" value="0"/>	Horn_esq_1:	<input type="text" value="0"/>
Alt_mur_cons:	<input type="text" value="0"/>	Ancho_puerta_inf:	<input type="text" value="0.72"/>	Horn_muro_2:	<input type="text" value="0"/>
Altura_hast_max:	<input type="text" value="3.08"/>	Ancho_puerta_otro:	<input type="text" value="0"/>	Horn_esq_2:	<input type="text" value="0"/>
Altura_hast_cons:	<input type="text" value="0"/>	Altura_ancho_otro:	<input type="text" value="0"/>	Horn_muro_3:	<input type="text" value="No Observa"/>
Hast_distancia:	<input type="text" value="3.27"/>	Grosor_muro:	<input type="text" value="0.42"/>	Horn_esq_3:	<input type="text" value="0"/>
Orientacion_puerta:	<input type="text" value="0"/>	Estuco_int_pres:	<input type="text" value="0"/>	Horn_esq_4:	<input type="text" value="0"/>
Ubic_puerta:	<input type="text" value="Eje largo"/>	Estuco_ext_pres:	<input type="text" value="0"/>	Horn_muro_5:	<input type="text" value="No observa"/>
Tipo_acceso:	<input type="text"/>	Ancho_base:	<input type="text" value="0"/>	Altar_horn_pres:	<input type="text" value="No observa"/>
Puerta_mampost:	<input type="text" value="Mixta"/>			Vent_pres:	<input type="text" value="0"/>

Vent_descr:

Horn_descr:

Todas son rectangulares y mas de ancho que altura. las tres en el muro 4 son en una linea horizontal.

Otros detalles:

Fotos:

1012: exterior (sur), 1013-1026: interior, 1016: hastial, 1027-1030: hornacinas

iPad:

EA: 151

Gen_desc:	Estructura casi cuadrangular, es la estructura base del grupo patio, a la que se anexan 075 y 152. Los dos hastiales se han conservado casi intactos.		
Preservacion:	61-80%		
Preserv_desc:	Todos los muros estan casi completos.		
Forma:	Cuadrangular		
Forma_desc:	Cuadrangular.		
Esq_ext_forma:	Angular-mixta	Esq_int_forma:	Redondeada
Rasgo_piso:	No se registran rasgos en la superficie.		
Divisiones_int:	1		
Division_int_desc:	Banqueta (muro 239)		
Temp_constr:	Colonial temprano		
Temporal_desc:	Mantiene hastiales que son curvos en la parte superior y una ventana muy estrecha.		
Modificaciones:	0		
Mods_desc:	No se registran modificaciones de uso o abandono.		
Funcion_principal:	Domestica		
Func_desc:	Posiblemente función doméstica por las dimensiones y ubicación de la estructura.		
Design_comun:	Casa		
Calidad_gen:	4		
Uso_moderno:	Algunos restos de quema de excremento de ganado.		
Superficie:	Pastos bajos, algunas piedras apiladas, y escasas piedras caídas de los muros.		
Alteraciones:	Pocos	Techo:	Hastial dos aguas Mamposeria Tipo 12
Mamp_desc:	Piedras alargadas y redondeadas de forma rectangular de distinto tamaño, hileras delimitadas por lajas pequeñas colocadas de modo horizontal.		

cont. EA 151

Detalles:

Eje_largo:	<input type="text" value="5.33"/>	Puerta_completa:	<input type="text" value="0"/>	Horn_muro_4:	<input type="text" value="3"/>
Eje_corto:	<input type="text" value="4.43"/>	Puerta_alt_compl:	<input type="text" value="0"/>	Cant_horn:	<input type="text" value="12"/>
Diametro:	<input type="text" value="0"/>	Puerta_alt_incomp:	<input type="text" value="1.61"/>	Horn_muro_1:	<input type="text" value="4"/>
Altura_muro:	<input type="text" value="2.21"/>	Ancho_puerta_sup:	<input type="text" value="0"/>	Horn_esq_1:	<input type="text" value="1"/>
Alt_mur_cons:	<input type="text" value="0"/>	Ancho_puerta_inf:	<input type="text" value="0.63"/>	Horn_muro_2:	<input type="text" value="0"/>
Altura_hast_max:	<input type="text" value="3.42"/>	Ancho_puerta_otro:	<input type="text" value="0.67"/>	Horn_esq_2:	<input type="text" value="0"/>
Altura_hast_cons:	<input type="text" value="0"/>	Altura_ancho_otro:	<input type="text" value="1.54"/>	Horn_muro_3:	<input type="text" value="2"/>
Hast_distancia:	<input type="text" value="1.92"/>	Grosor_muro:	<input type="text" value="0.62"/>	Horn_esq_3:	<input type="text" value="0"/>
Orientacion_puerta:	<input type="text" value="15"/>	Estuco_int_pres:	<input type="text" value="1"/>	Horn_esq_4:	<input type="text" value="1"/>
Ubic_puerta:	<input type="text" value="Eje largo"/>	Estuco_ext_pres:	<input type="text" value="1"/>	Horn_muro_5:	<input type="text" value="1"/>
Tipo_acceso:	<input type="text"/>	Ancho_base:	<input type="text" value="0"/>	Altar_horn_pres:	<input type="text" value="0"/>
Puerta_mampost:	<input type="text" value="Mixta"/>			Vent_pres:	<input type="text" value="1"/>

Vent_desc: Ubicada en muro 4. largo de 0.16 m, ancho de 0.16 m, distancia desde superficie de 1.10 m.

Horn_desc: h1: (ubicada en centro de muro 1) ancho de 0.18 m, alto de 0.17 m, a 0.82 m de la superficie
h2: en el muro 1, ancho de 0.20 m, alto de 0.22 m, a 0.57 m de la superficie
h3: en el muro 1, ancho de 0.2 m, alto de 0.19 m, a 0.25 m de la superficie.

Otros_detalles:

Fotos:

iPad:

EA: 152

Gen_descr:	Estructura de forma rectangular, adosada a la estructura 151. El muro 4 de la estructura también sirve como parte del muro de delimitación de manzana.		
Preservacion:	61-80%		
Preserv_descr:	Los muros de la estructura están casi completos; los muros 1, 3 y 5 son los que se encuentran ligeramente caídos o con apilamiento de piedras modernas en las cabeceras.		
Forma:	Cuadrangular		
Forma_desc:	Forma rectangular.		
Esq_ext_forma:	Angular-mixta	Esq_int_forma:	Angular
Rasgo_piso:	No se observan rasgos en la superficie.		
Divisiones_int:	0		
Division_int_descr:	No se observan divisiones desde la superficie.		
Temp_constr:	Colonial temprano		
Temporal_descr:	Presenta un hastial ligeramente curvo.		
Modificaciones:	0		
Mods_descr:	No se registran modificaciones de uso o abandono.		
Funcion_principal:	Domestica		
Func_descr:	Posiblemente doméstica por sus dimensiones y ubicación.		
Design_comun:	Casa		
Calidad_gen:	4		
Uso_moderno:	Hay apilamiento de piedras moderno en los muros 1 y 4, y en la esquina 2.		
Superficie:	Se registran escasas piedras caídas y algunos ichus, pero la superficie de la estructura es fácilmente visible.		
Alteraciones:	Pocos	Techo:	Hastial dos aguas Mamposeria Tipo 12
Mamp_descr:	Mampostería de hileras de piedras, con parches de piedras colocadas de modo diagonal, como medio chevron, unidas con argamasa.		

cont. EA 152

Detalles:

Eje_largo:	<input type="text" value="7.28"/>	Puerta_completa:	<input type="text" value="0"/>	Horn_muro_4:	<input type="text" value="5"/>
Eje_corto:	<input type="text" value="3.73"/>	Puerta_alt_compl:	<input type="text" value="0"/>	Cant_horn:	<input type="text" value="7"/>
Diametro:	<input type="text" value="0"/>	Puerta_alt_incomp:	<input type="text" value="1.44"/>	Horn_muro_1:	<input type="text" value="0"/>
Altura_muro:	<input type="text" value="0"/>	Ancho_puerta_sup:	<input type="text" value="0"/>	Horn_esq_1:	<input type="text" value="0"/>
Alt_mur_cons:	<input type="text" value="1.6"/>	Ancho_puerta_inf:	<input type="text" value="0.9"/>	Horn_muro_2:	<input type="text" value="0"/>
Altura_hast_max:	<input type="text" value="0"/>	Ancho_puerta_otro:	<input type="text" value="0.3"/>	Horn_esq_2:	<input type="text" value="No Observa"/>
Altura_hast_cons:	<input type="text" value="3.5"/>	Altura_ancho_otro:	<input type="text" value="0.87"/>	Horn_muro_3:	<input type="text" value="No Observa"/>
Hast_distancia:	<input type="text" value="1.7"/>	Grosor_muro:	<input type="text" value="0.55"/>	Horn_esq_3:	<input type="text" value="0"/>
Orientacion_puerta:	<input type="text" value="20"/>	Estuco_int_pres:	<input type="text" value="1"/>	Horn_esq_4:	<input type="text" value="0"/>
Ubic_puerta:	<input type="text" value="Eje largo"/>	Estuco_ext_pres:	<input type="text" value="0"/>	Horn_muro_5:	<input type="text" value="2"/>
Tipo_acceso:	<input type="text"/>	Ancho_base:	<input type="text" value="0"/>	Altar_horn_pres:	<input type="text" value="0"/>
Puerta_mampost:	<input type="text" value="Ligada"/>			Vent_pres:	<input type="text" value="1"/>

Vent_descr: Ubicada en el muro 4, tiene un ancho de 0.40 m y un alto de 0.25 m.

Horn_descr: h1: ubicada en el muro 4, ancho de 0.60 m, alto de 0.90 m, no se puede apreciar la altura desde la superficie por encontrarse una acumulación de piedras en la base. h2: ubicada en el muro 4, por debajo y a la derecha de h1, ancho de 0.28 m, alto de 0.30 m.

Otros_detalle:

Fotos: 0865, 0867-0898

iPad:



EA: 153

Gen_descr:	Estructura de forma rectangular ubicada casi en la esquina de la manzana, que se adosa a uno de los muros que la delimitan por el Oeste.		
Preservacion:	21-40%		
Preserv_descr:	Los muros 1 y 5 se encuentran parcialmente caídos, sobre todo en la parte del acceso (249) que ha sido clausurado para su uso moderno. Los muros 3 y 4 corresponden al muro de delimitación de manzana (213), y el muro 2 se encuentra		
Forma:	Cuadrangular		
Forma_descr:	Forma rectangular.		
Esq_ext_forma:	Angular-mixta	Esq_int_forma:	Angular
Rasgo_piso:	Hay una banqueta estrecha a modo de asiento, EA 248, adosada al muro 3 de la estructura (muro 213).		
Divisiones_int:	0		
Division_int_descr:	No se registran divisiones en la superficie.		
Temp_constr:	Colonial temprano		
Temporal_descr:	El hastial parece haber sido redondeado en la parte superior.		
Modificaciones:	0		
Mods_descr:	No se registran modificaciones de uso o abandono.		
Funcion_principal:	Domestica		
Func_descr:	Por su forma y ubicación, podría ser de uso doméstico.		
Design_comun:	Casa		
Calidad_gen:	3		
Uso_moderno:	Parte de los muros han sido desmontados y el acceso ha sido clausurado.		
Superficie:	Regular cantidad de piedras caídas e ichu.		
Alteraciones:	Varios	Techo:	Hastial dos aguas Mamposteria Tipo 12
Mamp_descr:	Alineamientos de lajas pequeñas y planas que dividen alineamientos de piedras.		

cont. EA 153

Detalles:

Eje_largo:	<input type="text" value="8.9"/>	Puerta_completa:	<input type="text" value="0"/>	Horn_muro_4:	<input type="text" value="No observa"/>
Eje_corto:	<input type="text" value="3.54"/>	Puerta_alt_compl:	<input type="text" value="0"/>	Cant_horn:	<input type="text" value="1"/>
Diametro:	<input type="text" value="0"/>	Puerta_alt_incomp:	<input type="text" value="1.13"/>	Horn_muro_1:	<input type="text" value="1"/>
Altura_muro:	<input type="text" value="0"/>	Ancho_puerta_sup:	<input type="text" value="0"/>	Horn_esq_1:	<input type="text" value="0"/>
Alt_mur_cons:	<input type="text" value="2.09"/>	Ancho_puerta_inf:	<input type="text" value="1.26"/>	Horn_muro_2:	<input type="text" value="0"/>
Altura_hast_max:	<input type="text" value="0"/>	Ancho_puerta_otro:	<input type="text" value="1.25"/>	Horn_esq_2:	<input type="text" value="No Observa"/>
Altura_hast_cons:	<input type="text" value="2.84"/>	Altura_ancho_otro:	<input type="text" value="0.97"/>	Horn_muro_3:	<input type="text" value="No Observa"/>
Hast_distancia:	<input type="text" value="0.93"/>	Grosor_muro:	<input type="text" value="0.3"/>	Horn_esq_3:	<input type="text" value="No observa"/>
Orientacion_puerta:	<input type="text" value="115"/>	Estuco_int_pres:	<input type="text" value="1"/>	Horn_esq_4:	<input type="text" value="No observa"/>
Ubic_puerta:	<input type="text" value="Eje largo"/>	Estuco_ext_pres:	<input type="text" value="1"/>	Horn_muro_5:	<input type="text" value="0"/>
Tipo_acceso:	<input type="text"/>	Ancho_base:	<input type="text" value="0"/>	Altar_horn_pres:	<input type="text" value="0"/>
Puerta_mampost:	<input type="text" value="Mixta"/>			Vent_pres:	<input type="text" value="1"/>

Vent_descr: Ubicada en el muro 1, ancho de 0.36 m, alto de 0.31 m, a 1.60 m de la superficie.

Horn_descr: h1: ubicada en el muro 1, ancho de 0.17 m, alto de 0.20 m, a 1.42 m desde la superficie.

Otros_detalle: Los muros que forman la estructura se adosan al muro en forma de L (213) que delimita la manzana. Se accede mediante una plataforma paralela a la puerta (muro 253).

Fotos: 0865, 0867-0898

iPad:



EA: 154

Gen_desc:	Estructura de forma rectangular, se adosa a la estructura 155.		
Preservacion:	41-60%		
Preserv_desc:	Los muros se encuentran en relativo buen estado de conservación, siendo el muro 2 parte de la estructura 155 y el mejor conservado, con el hastial original parcialmente completo. Se han colocado piedras modernas sobre los muros 3, 4 y 5,		
Forma:	Cuadrangular		
Forma_desc:	Forma rectangular.		
Esq_ext_forma:	Redondeada-mixta	Esq_int_forma:	Angular
Rasgo_piso:	No se observan rasgos en superficie.		
Divisiones_int:	0		
Division_int_desc:	No se observan divisiones internas a nivel superficial.		
Temp_constr:	Colonial temprano		
Temporal_desc:	El hastial que comparte con la estructura 155 es ligeramente abovedado.		
Modificaciones:	0		
Mods_desc:	No se observan modificaciones de uso o abandono.		
Funcion_principal:	Domestica		
Func_desc:	Por su ubicación y forma, su más probable uso fue el residencial.		
Design_comun:	Casa		
Calidad_gen:	3		
Uso_moderno:	Dentro de los nichos se han colocado piedras largas y planas, siendo este un disturbio moderno. En el interior de la estructura también se encontraron cuatro tablas de madera pintadas de blanco.		
Superficie:	Se registran algunas piedras caídas y parches de ichu.		
Alteraciones:	Pocos	Techo:	Hastial dos aguas Mamposteria Tipo 12
Mamp_desc:	Se registran grupos de piedras dispuestas en diagonal (medio chevron) y en hileras, unidas mediante argamasa.		

cont. EA 154

Detalles:

Eje_largo:	<input type="text" value="5.57"/>	Puerta_completa:	<input type="text" value="0"/>	Horn_muro_4:	<input type="text" value="4"/>
Eje_corto:	<input type="text" value="3.07"/>	Puerta_alt_compl:	<input type="text" value="0"/>	Cant_horn:	<input type="text" value="4"/>
Diametro:	<input type="text" value="0"/>	Puerta_alt_incomp:	<input type="text" value="0.15"/>	Horn_muro_1:	<input type="text" value="0"/>
Altura_muro:	<input type="text" value="0"/>	Ancho_puerta_sup:	<input type="text" value="0"/>	Horn_esq_1:	<input type="text" value="0"/>
Alt_mur_cons:	<input type="text" value="1.69"/>	Ancho_puerta_inf:	<input type="text" value="0.57"/>	Horn_muro_2:	<input type="text" value="0"/>
Altura_hast_max:	<input type="text" value="0"/>	Ancho_puerta_otro:	<input type="text" value="0.56"/>	Horn_esq_2:	<input type="text" value="0"/>
Altura_hast_cons:	<input type="text" value="0"/>	Altura_ancho_otro:	<input type="text" value="0.1"/>	Horn_muro_3:	<input type="text" value="0"/>
Hast_distancia:	<input type="text" value="0"/>	Grosor_muro:	<input type="text" value="0"/>	Horn_esq_3:	<input type="text" value="0"/>
Orientacion_puerta:	<input type="text" value="10"/>	Estuco_int_pres:	<input type="text" value="0"/>	Horn_esq_4:	<input type="text" value="0"/>
Ubic_puerta:	<input type="text" value="Eje largo"/>	Estuco_ext_pres:	<input type="text" value="1"/>	Horn_muro_5:	<input type="text" value="0"/>
Tipo_acceso:	<input type="text" value=""/>	Ancho_base:	<input type="text" value="0"/>	Altar_horn_pres	<input type="text" value="No observa"/>
Puerta_mampost:	<input type="text" value="No observable"/>			Vent_pres:	<input type="text" value="0"/>

Vent_desc:

Horn_desc:

Otros_detalle:

Fotos:

iPad:



EA: 155

Gen_desc:	Estructura rectangular, su muro 2 forma parte del muro de delimitación de manzana pero es parte original de la estructura. Se encuentra en un muy pobre estado de		
Preservacion:	1-20%		
Preserv_desc:	Los muros 1, 2, 3 y 5 se encuentran entre el 10-20%. Sin embargo, el muro 4 se encuentra parcialmente completo y aún se puede apreciar el hastial.		
Forma:	Cuadrangular		
Forma_desc:	Forma rectangular.		
Esq_ext_forma:	Angular-mixta	Esq_int_forma:	Angular
Rasgo_piso:	No se registran rasgos a nivel superficial.		
Divisiones_int:	0		
Division_int_desc:	No se registran modificaciones desde la superficie.		
Temp_constr:	Colonial temprano		
Temporal_desc:	Hastial a dos aguas ligeramente curvado en la cima.		
Modificaciones:	0		
Mods_desc:	No se registran modificaciones de uso o abandono.		
Funcion_principal:	Domestica		
Func_desc:	Por sus dimensiones y ubicación, es probable un uso doméstico.		
Design_comun:	Casa		
Calidad_gen:	2		
Uso_moderno:	Se han desmontado los muros, probablemente para usar las piedras en los caminos y ampliar los campos de pastoreo.		
Superficie:	En la superficie hay una gran cantidad de ichu.		
Alteraciones:	Varios	Techo:	Hastial dos aguas Mamposteria Tipo 12
Mamp_desc:	Parcialmente observable, hileras unidas con argamasa.		

cont. EA 155

Detalles:

Eje_largo:	<input type="text" value="4.16"/>	Puerta_completa:	<input type="text" value="0"/>	Horn_muro_4:	<input type="text" value="3"/>
Eje_corto:	<input type="text" value="3.89"/>	Puerta_alt_compl:	<input type="text" value="0"/>	Cant_horn:	<input type="text" value="3"/>
Diametro:	<input type="text" value="0"/>	Puerta_alt_incomp:	<input type="text" value="0.24"/>	Horn_muro_1:	<input type="text" value="No Observa"/>
Altura_muro:	<input type="text" value="0"/>	Ancho_puerta_sup:	<input type="text" value="0.6"/>	Horn_esq_1:	<input type="text" value="No Observa"/>
Alt_mur_cons:	<input type="text" value="0.6"/>	Ancho_puerta_inf:	<input type="text" value="0"/>	Horn_muro_2:	<input type="text" value="No Observa"/>
Altura_hast_max:	<input type="text" value="3"/>	Ancho_puerta_otro:	<input type="text" value="0"/>	Horn_esq_2:	<input type="text" value="No Observa"/>
Altura_hast_cons:	<input type="text" value="0"/>	Altura_ancho_otro:	<input type="text" value="0"/>	Horn_muro_3:	<input type="text" value="No Observa"/>
Hast_distancia:	<input type="text" value="1.8"/>	Grosor_muro:	<input type="text" value="0.52"/>	Horn_esq_3:	<input type="text" value="0"/>
Orientacion_puerta:	<input type="text" value="10"/>	Estuco_int_pres:	<input type="text" value="1"/>	Horn_esq_4:	<input type="text" value="0"/>
Ubic_puerta:	<input type="text" value="Eje largo"/>	Estuco_ext_pres:	<input type="text" value="0"/>	Horn_muro_5:	<input type="text" value="No observa"/>
Tipo_acceso:	<input type="text"/>	Ancho_base:	<input type="text" value="0"/>	Altar_horn_pres:	<input type="text" value="No observa"/>
Puerta_mampost:	<input type="text" value="No observable"/>			Vent_pres:	<input type="text" value="No observa"/>

Vent_descr: No se registran ventanas en los muros conservados.

Horn_descr: h1: ubicada en el muro 4, es la más cercana a la esquina 3, ancho de 0.53 m, alto de 0.35 m, a 1.59 m de la superficie. h2: ubicada en el muro 4, es la más cercana a la esquina 4, ancho de 0.46 m, alto de 0.35 m, a 1.61 m de la superficie.

Otros_detalle: No se tomaron todos los datos del acceso porque el estado de conservación hizo imposible hacer las mediciones correspondientes.

Fotos: 0994: fotografía externa. 0996-1009: fotografías internas.

iPad:

EA: 156

Gen_desc:	Estructura casi cuadrangular, se ubica en la intersección de los caminos que limitan la manzana por el Sur y el Este, siendo sus muros 2 y 3 aprovechados como parte de		
Preservacion:	1-20%		
Preserv_desc:	Todos los muros han sido desmontados, se registran sólo los cimientos.		
Forma:	Cuadrangular		
Forma_desc:	Forma casi cuadrangular.		
Esq_ext_forma:	No observable	Esq_int_forma:	No observable
Rasgo_piso:	No se observan rasgos en la superficie.		
Divisiones_int:	No observable		
Division_int_desc:			
Temp_constr:	Colonial temprano		
Temporal_desc:	Se especula su uso contemporáneo al resto de estructuras de la manzana.		
Modificaciones:	No observable		
Mods_desc:	No se observan modificaciones de uso o abandono.		
Funcion_principal:	No definido		
Func_desc:	No se puede definir ya que sólo quedan cimientos.		
Design_comun:	-None Selected-		
Calidad_gen:	-None Selected-		
Uso_moderno:	Ha sido casi por completo desmontada.		
Superficie:	Gran cantidad de ichu.		
Alteraciones:	Varios	Techo:	No observable
Mamp_desc:	Mamposteria		
	No observa		

cont. EA 156

Detalles:

Eje_largo:	<input type="text" value="4.7"/>	Puerta_completa:	<input type="text" value="0"/>	Horn_muro_4:	<input type="text" value="No observa"/>
Eje_corto:	<input type="text" value="4.12"/>	Puerta_alt_compl:	<input type="text" value="0"/>	Cant_horn:	<input type="text" value="0"/>
Diametro:	<input type="text" value="0"/>	Puerta_alt_incomp:	<input type="text" value="0"/>	Horn_muro_1:	<input type="text" value="No Observa"/>
Altura_muro:	<input type="text" value="0"/>	Ancho_puerta_sup:	<input type="text" value="0"/>	Horn_esq_1:	<input type="text" value="No Observa"/>
Alt_mur_cons:	<input type="text" value="0.22"/>	Ancho_puerta_inf:	<input type="text" value="1.5"/>	Horn_muro_2:	<input type="text" value="No Observa"/>
Altura_hast_max:	<input type="text" value="0"/>	Ancho_puerta_otro:	<input type="text" value="0"/>	Horn_esq_2:	<input type="text" value="No Observa"/>
Altura_hast_cons:	<input type="text" value="0"/>	Altura_ancho_otro:	<input type="text" value="0"/>	Horn_muro_3:	<input type="text" value="No Observa"/>
Hast_distancia:	<input type="text" value="0"/>	Grosor_muro:	<input type="text" value="0"/>	Horn_esq_3:	<input type="text" value="No observa"/>
Orientacion_puerta:	<input type="text" value="13"/>	Estuco_int_pres:	<input type="text" value="No observa"/>	Horn_esq_4:	<input type="text" value="No observa"/>
Ubic_puerta:	<input type="text" value="Eje largo"/>	Estuco_ext_pres:	<input type="text" value="No observa"/>	Horn_muro_5:	<input type="text" value="No observa"/>
Tipo_acceso:	<input type="text"/>	Ancho_base:	<input type="text" value="0"/>	Altar_horn_pres:	<input type="text" value="No observa"/>
Puerta_mampost:	<input type="text" value="No observable"/>			Vent_pres:	<input type="text" value="No observa"/>

Vent_descr:

Horn_descr:

Otros_detalle:

No se han registrado todas las medidas porque no queda suficiente de la estructura para hacer las mediciones correspondientes.No se han tomado las fotografías internas porque no hay muros observables.

Fotos:

iPad:

EA: 157

Gen_descr:	Estructura circular, ubicada cerca del límite de manzana y a uno de ls accesos generales. Presenta un acceso que ha sido recientemente clausurado.		
Preservacion:	21-40%		
Preserv_descr:	Los muros han sido parcialmente desmontados y se han colocado piedras sobre los muros originales, sobre todo cerca del acceso. Hay piedras caidas por derrumbe tanto dentro como fuera de la estructura.		
Forma:	Circular		
Forma_descr:	Forma circular.		
Esq_ext_forma:	Redondeada-mixta	Esq_int_forma:	Redondeada
Rasgo_piso:	No se registran rasgos a nivel superficial.		
Divisiones_int:	0		
Division_int_descr:	No se registran divisiones internas a nivel superficial.		
Temp_constr:	Colonial temprano		
Temporal_descr:	Por su ubicación y asociación a la manzana.		
Modificaciones:	0		
Mods_descr:	No se registran modificaciones de uso o abandono.		
Funcion_principal:	Domestica		
Func_descr:	Posiblemente doméstica.		
Design_comun:	Casa		
Calidad_gen:	3		
Uso_moderno:	Se ha clausurado el acceso y piedras han sido apiladas sobre los muros originales.		
Superficie:	Pasto en la superficie. Piedras caidas.		
Alteraciones:	Pocos	Techo:	Sin hastial Mamposteria Tipo 5
Mamp_descr:			

cont. EA 157

Detalles:

Eje_largo:	<input type="text" value="0"/>	Puerta_completa:	<input type="text" value="0"/>	Horn_muro_4:	<input type="text" value="0"/>
Eje_corto:	<input type="text" value="0"/>	Puerta_alt_compl:	<input type="text" value="0"/>	Cant_horn:	<input type="text" value="1"/>
Diametro:	<input type="text" value="5.46"/>	Puerta_alt_incomp:	<input type="text" value="0.44"/>	Horn_muro_1:	<input type="text" value="1"/>
Altura_muro:	<input type="text" value="0"/>	Ancho_puerta_sup:	<input type="text" value="0"/>	Horn_esq_1:	<input type="text" value="0"/>
Alt_mur_cons:	<input type="text" value="1.88"/>	Ancho_puerta_inf:	<input type="text" value="1.08"/>	Horn_muro_2:	<input type="text" value="0"/>
Altura_hast_max:	<input type="text" value="0"/>	Ancho_puerta_otro:	<input type="text" value="1"/>	Horn_esq_2:	<input type="text" value="0"/>
Altura_hast_cons:	<input type="text" value="0"/>	Altura_ancho_otro:	<input type="text" value="0.24"/>	Horn_muro_3:	<input type="text" value="0"/>
Hast_distancia:	<input type="text" value="0"/>	Grosor_muro:	<input type="text" value="0.46"/>	Horn_esq_3:	<input type="text" value="0"/>
Orientacion_puerta:	<input type="text" value="30"/>	Estuco_int_pres:	<input type="text" value="0"/>	Horn_esq_4:	<input type="text" value="0"/>
Ubic_puerta:	<input type="text" value="Circular (no"/>	Estuco_ext_pres:	<input type="text" value="0"/>	Horn_muro_5:	<input type="text" value="0"/>
Tipo_acceso:	<input type="text"/>	Ancho_base:	<input type="text" value="0"/>	Altar_horn_pres:	<input type="text" value="0"/>
Puerta_mampost:	<input type="text" value="Bloques"/>			Vent_pres:	<input type="text" value="0"/>

Vent_descr:

No se observaron ventanas.

Horn_descr:

h1: ancho de 0.22 m, alto de 0.29 m, a 0.52 m de la superficie. Dentro del nicho se han colocado ds piedras planas.

Otros_detalle:

Fotos:

131-140

iPad:

EA: 158

Gen_desc:	Estructura de forma rectangular, se ha destruido parte de la puerta y no se pueden definir bien sus límites.		
Preservacion:	41-60%		
Preserv_desc:	Los muros se encuentran casi todos a la misma altura, todos a alrededor del 50%.		
Forma:	Cuadrangular		
Forma_desc:	Forma rectangular.		
Esq_ext_forma:	Angular-mixta	Esq_int_forma:	Angular
Rasgo_piso:	No se registran rasgos internos desde la superficie.		
Divisiones_int:	0		
Division_int_desc:	No se registran divisiones internas desde la superficie.		
Temp_constr:	Colonial temprano		
Temporal_desc:	Por su forma, dimensiones y ubicación.		
Modificaciones:	0		
Mods_desc:	No se registran modificaciones de uso o abandono.		
Funcion_principal:	Domestica		
Func_desc:	Posiblemente doméstica.		
Design_comun:	Casa		
Calidad_gen:	2		
Uso_moderno:	Casi no se han colocado piedras sobre los muros originales. Posiblemente usado para pastar ganado,		
Superficie:	Pasto suave, no hay piedras grandes caidas.		
Alteraciones:	Pocos	Techo:	No observable
Mamp_desc:	Mamposteria Tipo 12		
	Hileras de piedras de distinta forma y orientación unidas con argamasa.		

cont. EA 158

Detalles:

Eje_largo:	<input type="text" value="8.87"/>	Puerta_completa:	<input type="text" value="0"/>	Horn_muro_4:	<input type="text" value="0"/>
Eje_corto:	<input type="text" value="3.5"/>	Puerta_alt_compl:	<input type="text" value="0"/>	Cant_horn:	<input type="text" value="0"/>
Diametro:	<input type="text" value="0"/>	Puerta_alt_incomp:	<input type="text" value="0"/>	Horn_muro_1:	<input type="text" value="0"/>
Altura_muro:	<input type="text" value="0"/>	Ancho_puerta_sup:	<input type="text" value="0"/>	Horn_esq_1:	<input type="text" value="0"/>
Alt_mur_cons:	<input type="text" value="1.31"/>	Ancho_puerta_inf:	<input type="text" value="0"/>	Horn_muro_2:	<input type="text" value="0"/>
Altura_hast_max:	<input type="text" value="0"/>	Ancho_puerta_otro:	<input type="text" value="0"/>	Horn_esq_2:	<input type="text" value="0"/>
Altura_hast_cons:	<input type="text" value="0"/>	Altura_ancho_otro:	<input type="text" value="0"/>	Horn_muro_3:	<input type="text" value="0"/>
Hast_distancia:	<input type="text" value="0"/>	Grosor_muro:	<input type="text" value="0"/>	Horn_esq_3:	<input type="text" value="0"/>
Orientacion_puerta:	<input type="text" value="25"/>	Estuco_int_pres:	<input type="text" value="0"/>	Horn_esq_4:	<input type="text" value="0"/>
Ubic_puerta:	<input type="text" value="Eje largo"/>	Estuco_ext_pres:	<input type="text" value="0"/>	Horn_muro_5:	<input type="text" value="0"/>
Tipo_acceso:	<input type="text"/>	Ancho_base:	<input type="text" value="0"/>	Altar_horn_pres:	<input type="text" value="0"/>
Puerta_mampost:	<input type="text" value="No observable"/>			Vent_pres:	<input type="text" value="0"/>

Vent_descr:

Horn_descr:

Otros_detalle:

Fotos:

iPad:

EA: 176

Gen_descr:	Estructura cuadrangular sin hastiales bien conservados		
Preservacion:	21-40%		
Preserv_descr:	Planta conservada pero muros están conservados sólo a media altura; muro 4 esta conservado hasta 15 cm de altura original y muro 3 variable máximo hasta 1.20 cm.		
Forma:	Cuadrangular		
Forma_desc:	Cuadrangular con esquinas redondeadas.		
Esq_ext_forma:	Redondeada-mixta	Esq_int_forma:	Redondeada
Rasgo_piso:	No.		
Divisiones_int:	0		
Division_int_descr:			
Temp_constr:	Colonial temprano		
Temporal_descr:			
Modificaciones:	0		
Mods_descr:			
Funcion_principal:	Domestica		
Func_descr:			
Design_comun:	Casa		
Calidad_gen:	2		
Uso_moderno:	No observable salvo que el acceso ha sido cerrado con pirca seca		
Superficie:	Fürea cercana a los muros 5, 1 2 y3 presentan piedras del colapso de muros considerable cerca esquina 1		
Alteraciones:	No evidente	Techo:	No observable Mamposteria Tipo 1
Mamp_descr:			

cont. EA 176

Detalles:

Eje_largo:	<input type="text" value="5.55"/>	Puerta_completa:	<input type="text" value="0"/>	Horn_muro_4:	<input type="text" value="No observa"/>
Eje_corto:	<input type="text" value="4.48"/>	Puerta_alt_compl:	<input type="text" value="0"/>	Cant_horn:	<input type="text" value="6"/>
Diametro:	<input type="text" value="0"/>	Puerta_alt_incomp:	<input type="text" value="1.7"/>	Horn_muro_1:	<input type="text" value="3"/>
Altura_muro:	<input type="text" value="1.48"/>	Ancho_puerta_sup:	<input type="text" value="0"/>	Horn_esq_1:	<input type="text" value="0"/>
Alt_mur_cons:	<input type="text" value="0"/>	Ancho_puerta_inf:	<input type="text" value="0.62"/>	Horn_muro_2:	<input type="text" value="0"/>
Altura_hast_max:	<input type="text" value="0"/>	Ancho_puerta_otro:	<input type="text" value="0.47"/>	Horn_esq_2:	<input type="text" value="0"/>
Altura_hast_cons:	<input type="text" value="2.1"/>	Altura_ancho_otro:	<input type="text" value="0"/>	Horn_muro_3:	<input type="text" value="No Observa"/>
Hast_distancia:	<input type="text" value="0"/>	Grosor_muro:	<input type="text" value="0.44"/>	Horn_esq_3:	<input type="text" value="No observa"/>
Orientacion_puerta:	<input type="text" value="308"/>	Estuco_int_pres:	<input type="text" value="0"/>	Horn_esq_4:	<input type="text" value="1"/>
Ubic_puerta:	<input type="text" value="Eje largo"/>	Estuco_ext_pres:	<input type="text" value="0"/>	Horn_muro_5:	<input type="text" value="2"/>
Tipo_acceso:	<input type="text" value=""/>	Ancho_base:	<input type="text" value="0"/>	Altar_horn_pres:	<input type="text" value="No observa"/>
Puerta_mampost:	<input type="text" value="Ligada"/>			Vent_pres:	<input type="text" value="No observa"/>

Vent_descr:

Horn_descr:

Algunas hornacinas son trapezoidales y otras cuadrangulares; muros 1 y 5 presentan cada uno un par dispuestas una encima de otra. Altura promedio es 0.195 y el ancho en la base varia de 0.19 a 0.25 a un máximo de 0.33 m.

Otros detalles:

Mampostería es Tipo 12 pero las lajas son mas variables pero si están en hileras

Fotos:

176-177 ext, 178-187 int, 188-195 detalles int

iPad:



EA: 177

Gen_descr:	Estructura posiblemente cuadrangular con el muro 2 totalmente destruido con sólo la base visible. La esquina 4 no se conserva incluyendo la parte próxima a la esquina		
Preservacion:	1-20%		
Preserv_descr:	Solo preserva tres muros de los cuatro y tiene muchas piedras sobre los muros originales, que han sido construidas en tiempos modernos.		
Forma:	Cuadrangular		
Forma_descr:			
Esq_ext_forma:	Redondeada-soga/cabeza	Esq_int_forma:	Redondeada
Rasgo_piso:			
Divisiones_int:	0		
Division_int_descr:			
Temp_constr:	Colonial temprano		
Temporal_descr:			
Modificaciones:	0		
Mods_descr:			
Funcion_principal:	Domestica		
Func_descr:	Es similar a las estructuras cuadrangulares más completas.		
Design_comun:	Casa		
Calidad_gen:	2		
Uso_moderno:	No presenta mayor evidencia de uso moderno excepto que sus paredes bloquean acceso de un lado a otro		
Superficie:	No se observa superficie priginal aunque no hay piedras adentro		
Alteraciones:	Pocos	Techo:	No observable Mamposteria -Ninguno se
Mamp_descr:			

cont. EA 177

Detalles:

Eje_largo:	<input type="text" value="5.41"/>	Puerta_completa:	<input type="text" value="0"/>	Horn_muro_4:	<input type="text" value="3"/>
Eje_corto:	<input type="text" value="4.68"/>	Puerta_alt_compl:	<input type="text" value="0"/>	Cant_horn:	<input type="text" value="7"/>
Diametro:	<input type="text" value="0"/>	Puerta_alt_incomp:	<input type="text" value="0"/>	Horn_muro_1:	<input type="text" value="4"/>
Altura_muro:	<input type="text" value="1.58"/>	Ancho_puerta_sup:	<input type="text" value="0"/>	Horn_esq_1:	<input type="text" value="No Observa"/>
Alt_mur_cons:	<input type="text" value="0"/>	Ancho_puerta_inf:	<input type="text" value="0.53"/>	Horn_muro_2:	<input type="text" value="No Observa"/>
Altura_hast_max:	<input type="text" value="0"/>	Ancho_puerta_otro:	<input type="text" value="0"/>	Horn_esq_2:	<input type="text" value="No Observa"/>
Altura_hast_cons:	<input type="text" value="0"/>	Altura_ancho_otro:	<input type="text" value="0"/>	Horn_muro_3:	<input type="text" value="No Observa"/>
Hast_distancia:	<input type="text" value="0"/>	Grosor_muro:	<input type="text" value="0.62"/>	Horn_esq_3:	<input type="text" value="0"/>
Orientacion_puerta:	<input type="text" value="22"/>	Estuco_int_pres:	<input type="text" value="0"/>	Horn_esq_4:	<input type="text" value="No observa"/>
Ubic_puerta:	<input type="text" value="Eje corto"/>	Estuco_ext_pres:	<input type="text" value="0"/>	Horn_muro_5:	<input type="text" value="No observa"/>
Tipo_acceso:	<input type="text"/>	Ancho_base:	<input type="text" value="0"/>	Altar_horn_pres	<input type="text" value="0"/>
Puerta_mampost:	<input type="text" value="Ligada"/>			Vent_pres:	<input type="text" value="0"/>

Vent_descr:

Horn_descr:

Todas son cuadrangulares. Altura promedio es 0.17 y el ancho promedio es 0.28 m.

Otros_detalle:

El vano de la puerta esta conservado primariamente en el lado derecho si se mira desde adentro (muro 1) y solo queda una piedra de base de muro en su lado izquierdo (muro 5) .Por esta razón solo hay una medida del ancho de puerta

Fotos:

196 ext; 197-207 int; 208-215 detail niches

iPad:



EA: 178

Gen_descr: Estructura cuadrangular aislada en el centro de área abierta en mal estado de conservacion.

Preservacion: 1-20%

Preserv_descr: Ningun muro de la estructura está completo.

Forma: Cuadrangular

Forma_desc: Tendencia cuadrangular con las esquinas redondeadas.

Esq_ext_forma: Redondeada-soga/cabeza

Esq_int_forma: Redondeada

Rasgo_piso: No se observa.

Divisiones_int: 0

Division_int_descr:

Temp_constr: Colonial temprano

Temporal_descr:

Modificaciones: 0

Mods_descr:

Funcion_principal: Domestica

Func_descr: Similar a la forma de otras estructuras.

Design_comun: Casa

Calidad_gen: 2

Uso_moderno: Una pirca moderna ha sido dispuesta sobre el muro 3

Superficie: Piedras angulares del muro incrustadas en la superficie interior; se aprecia tierra mezclada con ceniza posiblemente de ocupacion moderna

Alteraciones: Varios

Techo: No observable

Mamposteria Tipo 1

Mamp_descr:

cont. EA 178

Detalles:

Eje_largo:	<input type="text" value="4.46"/>	Puerta_completa:	<input type="text" value="0"/>	Horn_muro_4:	<input type="text" value="1"/>
Eje_corto:	<input type="text" value="3.81"/>	Puerta_alt_compl:	<input type="text" value="0"/>	Cant_horn:	<input type="text" value="1"/>
Diametro:	<input type="text" value="0"/>	Puerta_alt_incomp:	<input type="text" value="0.36"/>	Horn_muro_1:	<input type="text" value="No Observa"/>
Altura_muro:	<input type="text" value="1.14"/>	Ancho_puerta_sup:	<input type="text" value="0"/>	Horn_esq_1:	<input type="text" value="No Observa"/>
Alt_mur_cons:	<input type="text" value="0"/>	Ancho_puerta_inf:	<input type="text" value="0"/>	Horn_muro_2:	<input type="text" value="No Observa"/>
Altura_hast_max:	<input type="text" value="0"/>	Ancho_puerta_otro:	<input type="text" value="0"/>	Horn_esq_2:	<input type="text" value="No Observa"/>
Altura_hast_cons:	<input type="text" value="1.27"/>	Altura_ancho_otro:	<input type="text" value="0"/>	Horn_muro_3:	<input type="text" value="No Observa"/>
Hast_distancia:	<input type="text" value="2.57"/>	Grosor_muro:	<input type="text" value="0.63"/>	Horn_esq_3:	<input type="text" value="No observa"/>
Orientacion_puerta:	<input type="text" value="291"/>	Estuco_int_pres:	<input type="text" value="0"/>	Horn_esq_4:	<input type="text" value="No observa"/>
Ubic_puerta:	<input type="text" value="Eje largo"/>	Estuco_ext_pres:	<input type="text" value="0"/>	Horn_muro_5:	<input type="text" value="0"/>
Tipo_acceso:	<input type="text" value="Estructura"/>	Ancho_base:	<input type="text" value="0"/>	Altar_horn_pres:	<input type="text" value="No observa"/>
Puerta_mampost:	<input type="text" value="Bloques"/>			Vent_pres:	<input type="text" value="No observa"/>

Vent_descr:

Horn_descr:

Forma cuadrangular; el ancho es de 0.19 de alto y 0.26 m de ancho.

Otros_detalle:

Tipo 12 de mamposteria predomina particularmente muro 3

Fotos:

216 ext; 217-223 int; 224-225 detalle int

iPad:

EA: 179

Gen_descr:	No todos los muros de esta estructura estan completos. El largo de los muros 2, 3 y 4 no está completo aunque presentan piedras superpuestas por actividad moderna.		
Preservacion:	21-40%		
Preserv_descr:			
Forma:	Cuadrangular		
Forma_desc:	Presenta esquinas redondeadas y las uniones entre muros es tal que el curso de piedras de uno es continuo hacia el otro, como comunmente se presenta en las estructuras cuadrangulares con esquinas redondeadas.		
Esq_ext_forma:	Redondeada-soga/cabeza	Esq_int_forma:	Redondeada
Rasgo_piso:			
Divisiones_int:	0		
Division_int_descr:			
Temp_constr:	Colonial temprano		
Temporal_descr:			
Modificaciones:	1		
Mods_descr:	En esquina 2/muro 1 existe una sección de muro a modo de parche para reparar la pared.		
Funcion_principal:	Domestica		
Func_descr:			
Design_comun:	Casa		
Calidad_gen:	1-baja		
Uso_moderno:			
Superficie:	no se observa la superficie original; solo pocos lajas de muros colapsados y la superficie es plana.		
Alteraciones:	No evidente	Techo:	No observable
Mamp_descr:	Mamposteria	Tipo 12	

cont. EA 179

Detalles:

Eje_largo:	<input type="text" value="4.23"/>	Puerta_completa:	<input type="text" value="0"/>	Horn_muro_4:	<input type="text" value="No observa"/>
Eje_corto:	<input type="text" value="3.65"/>	Puerta_alt_compl:	<input type="text" value="0"/>	Cant_horn:	<input type="text" value="3"/>
Diametro:	<input type="text" value="0"/>	Puerta_alt_incomp:	<input type="text" value="0.57"/>	Horn_muro_1:	<input type="text" value="2"/>
Altura_muro:	<input type="text" value="1.51"/>	Ancho_puerta_sup:	<input type="text" value="0"/>	Horn_esq_1:	<input type="text" value="0"/>
Alt_mur_cons:	<input type="text" value="0"/>	Ancho_puerta_inf:	<input type="text" value="0.525"/>	Horn_muro_2:	<input type="text" value="No Observa"/>
Altura_hast_max:	<input type="text" value="0"/>	Ancho_puerta_otro:	<input type="text" value="0.41"/>	Horn_esq_2:	<input type="text" value="No Observa"/>
Altura_hast_cons:	<input type="text" value="1.31"/>	Altura_ancho_otro:	<input type="text" value="0.42"/>	Horn_muro_3:	<input type="text" value="0"/>
Hast_distancia:	<input type="text" value="0.18"/>	Grosor_muro:	<input type="text" value="0.61"/>	Horn_esq_3:	<input type="text" value="0"/>
Orientacion_puerta:	<input type="text" value="292"/>	Estuco_int_pres:	<input type="text" value="0"/>	Horn_esq_4:	<input type="text" value="0"/>
Ubic_puerta:	<input type="text" value="Eje largo"/>	Estuco_ext_pres:	<input type="text" value="No observa"/>	Horn_muro_5:	<input type="text" value="1"/>
Tipo_acceso:	<input type="text"/>	Ancho_base:	<input type="text" value="0"/>	Altar_horn_pres:	<input type="text" value="0"/>
Puerta_mampost:	<input type="text" value="Mixta"/>			Vent_pres:	<input type="text" value="0"/>

Vent_descr:

Horn_descr:

Cuadrangular, muro 5 es mas grande que las otras. Altura .15 y grosor .15 m.

Otros_detalle:

Fotos:

262 ext; 263-273 int; 274-276 detalle nicho

iPad:

EA: 180

Gen_descr:

Preservacion:

1-20%

Preserv_descr:

Todas las bases de los muros están preservadas, pero las alturas son variables.
Muros 1, 2 y 3 han sido reconstruidos con pirca moderna.

Forma:

Cuadrangular

Forma_desc:

Esq_ext_forma:

Redondeada-soga/cabeza

Esq_int_forma:

Redondeada

Rasgo_piso:

No observable.

Divisiones_int:

0

Division_int_descr:

Temp_constr:

Colonial temprano

Temporal_descr:

Modificaciones:

0

Mods_descr:

Funcion_principal:

Domestica

Func_descr:

Design_comun:

Casa

Calidad_gen:

1-baja

Uso_moderno:

Superficie:

Algunas piedras se encuentran sobre el piso preponderantemente al costado del muro 3

Alteraciones:

No evidente

Techo:

No observable

Mamposteria

Tipo 1

Mamp_descr:

cont. EA 180

Detalles:

Eje_largo:	<input type="text" value="5.61"/>	Puerta_completa:	<input type="text" value="0"/>	Horn_muro_4:	<input type="text" value="No observa"/>
Eje_corto:	<input type="text" value="4.75"/>	Puerta_alt_compl:	<input type="text" value="0"/>	Cant_horn:	<input type="text" value="0"/>
Diametro:	<input type="text" value="0"/>	Puerta_alt_incomp:	<input type="text" value="0.46"/>	Horn_muro_1:	<input type="text" value="No Observa"/>
Altura_muro:	<input type="text" value="1.28"/>	Ancho_puerta_sup:	<input type="text" value="0"/>	Horn_esq_1:	<input type="text" value="No Observa"/>
Alt_mur_cons:	<input type="text" value="0"/>	Ancho_puerta_inf:	<input type="text" value="0.56"/>	Horn_muro_2:	<input type="text" value="No Observa"/>
Altura_hast_max:	<input type="text" value="0"/>	Ancho_puerta_otro:	<input type="text" value="0.48"/>	Horn_esq_2:	<input type="text" value="0"/>
Altura_hast_cons:	<input type="text" value="1.89"/>	Altura_ancho_otro:	<input type="text" value="0.46"/>	Horn_muro_3:	<input type="text" value="No Observa"/>
Hast_distancia:	<input type="text" value="3.55"/>	Grosor_muro:	<input type="text" value="0.59"/>	Horn_esq_3:	<input type="text" value="0"/>
Orientacion_puerta:	<input type="text" value="0"/>	Estuco_int_pres:	<input type="text" value="0"/>	Horn_esq_4:	<input type="text" value="No observa"/>
Ubic_puerta:	<input type="text" value="Eje largo"/>	Estuco_ext_pres:	<input type="text" value="0"/>	Horn_muro_5:	<input type="text" value="No observa"/>
Tipo_acceso:	<input type="text"/>	Ancho_base:	<input type="text" value="0"/>	Altar_horn_pres:	<input type="text" value="0"/>
Puerta_mampost:	<input type="text" value="Bloques"/>			Vent_pres:	<input type="text" value="No observa"/>

Vent_descr:

Horn_descr:

Otros_detalle:

Fotos:

iPad:

EA: 181

Gen_descr: Estructura cuadrangular de esquinas redondeadas de mampostería descuidada.

Preservacion: 21-40%

Preserv_descr: Se encuentra en mal estado de conservación pues la altura de muro original no se preserva. Esto es más notable en muros 1, 2, 3 y 5.

Forma: Cuadrangular

Forma_descr:

Esq_ext_forma: Redondeada-soga/cabeza

Esq_int_forma: Redondeada

Rasgo_piso: No observable.

Divisiones_int: 0

Division_int_descr:

Temp_constr: Colonial temprano

Temporal_descr:

Modificaciones: 1

Mods_descr: El muro 3 parece haber sido reparado, pues en esquina 3 se aprecia una juntura o empalme vertical.

Funcion_principal: Domestica

Func_descr:

Design_comun: Casa

Calidad_gen: 1-baja

Uso_moderno:

Superficie: Se aprecian colapsos de muros particularmente en las esquinas

Alteraciones: No evidente

Techo: No observable

Mamposteria Tipo 1

Mamp_descr: Es una mezcla entre Tipo 12 y algunos segmentos de Tipo 1.

cont. EA 181

Detalles:

Eje_largo:	<input type="text" value="4.06"/>	Puerta_completa:	<input type="text" value="0"/>	Horn_muro_4:	<input type="text" value="No observa"/>
Eje_corto:	<input type="text" value="3.86"/>	Puerta_alt_compl:	<input type="text" value="0"/>	Cant_horn:	<input type="text" value="2"/>
Diametro:	<input type="text" value="0"/>	Puerta_alt_incomp:	<input type="text" value="0.46"/>	Horn_muro_1:	<input type="text" value="1"/>
Altura_muro:	<input type="text" value="1.46"/>	Ancho_puerta_sup:	<input type="text" value="0"/>	Horn_esq_1:	<input type="text" value="No Observa"/>
Alt_mur_cons:	<input type="text" value="0"/>	Ancho_puerta_inf:	<input type="text" value="0.53"/>	Horn_muro_2:	<input type="text" value="No Observa"/>
Altura_hast_max:	<input type="text" value="0"/>	Ancho_puerta_otro:	<input type="text" value="0.42"/>	Horn_esq_2:	<input type="text" value="No Observa"/>
Altura_hast_cons:	<input type="text" value="0"/>	Altura_ancho_otro:	<input type="text" value="0.29"/>	Horn_muro_3:	<input type="text" value="No Observa"/>
Hast_distancia:	<input type="text" value="0"/>	Grosor_muro:	<input type="text" value="0.53"/>	Horn_esq_3:	<input type="text" value="No observa"/>
Orientacion_puerta:	<input type="text" value="285"/>	Estuco_int_pres:	<input type="text" value="0"/>	Horn_esq_4:	<input type="text" value="No observa"/>
Ubic_puerta:	<input type="text" value="Eje largo"/>	Estuco_ext_pres:	<input type="text" value="0"/>	Horn_muro_5:	<input type="text" value="1"/>
Tipo_acceso:	<input type="text" value=""/>	Ancho_base:	<input type="text" value="0"/>	Altar_horn_pres:	<input type="text" value="No observa"/>
Puerta_mampost:	<input type="text" value="No observable"/>			Vent_pres:	<input type="text" value="0"/>

Vent_descr:

Horn_descr:

Se encuentran dos orificios o nichos en la cara interna de muros 1 y5 pero de manufactura muy llana y de forma tan irregular que es dudosa su clasificacion como hornacina. Sin embargo se ubican en lugar recurrente a juzgar por lo observado en otras estructuras.

Otros_detalle:

Fotos:

sarl2 314-315 afuera; 316-327 vista panoramica a dentro; 328-331 hornacinas

iPad:

EA: 182

Gen_desc:	Estructura cuadrangular con varias hornacinas		
Preservacion:	21-40%		
Preserv_desc:	Presenta fragmento de un hastial y el resto de los muros presenta la altura considerable ha juzgar por la altura del hastial. El vano de acceso no se ha preservado ni los muros 1 ni 5		
Forma:	Cuadrangular		
Forma_desc:			
Esq_ext_forma:	Angular-ligada	Esq_int_forma:	Angular
Rasgo_piso:	Podria existir una plataforma interna paralela al muro 4 pero esto es dudoso porque hay piedras colapsadas debajo de muro 4.		
Divisiones_int:	0		
Division_int_desc:			
Temp_constr:	Colonial temprano		
Temporal_desc:			
Modificaciones:	0		
Mods_desc:			
Funcion_principal:	Domestica		
Func_desc:			
Design_comun:	Casa		
Calidad_gen:	1-baja		
Uso_moderno:	no evidente pero por cercania a corral puede haber sido usado para pastar vacas		
Superficie:	Presenta piedras colapsadas debajo de esquina 3 y parte de esquina 4; el interior presenta ademas excremento de ganado vacuno y poco ichu lo que indica que, aunque plana y regulay, esta debe estar alterada por pastoreo regular		
Alteraciones:	No evidente	Techo:	Hastial dos aguas Mamposeria Tipo 1
Mamp_desc:	Tipo 1 pero con ligera proporcion de lajas pequeñas dispuestas diagonalmente pero sólo en areas limitadas.		

cont. EA 182

Detalles:

Eje_largo:	<input type="text" value="6.34"/>	Puerta_completa:	<input type="text" value="0"/>	Horn_muro_4:	<input type="text" value="1"/>
Eje_corto:	<input type="text" value="3.15"/>	Puerta_alt_compl:	<input type="text" value="0"/>	Cant_horn:	<input type="text" value="6"/>
Diametro:	<input type="text" value="0"/>	Puerta_alt_incomp:	<input type="text" value="0"/>	Horn_muro_1:	<input type="text" value="No Observa"/>
Altura_muro:	<input type="text" value="0"/>	Ancho_puerta_sup:	<input type="text" value="0"/>	Horn_esq_1:	<input type="text" value="No Observa"/>
Alt_mur_cons:	<input type="text" value="0"/>	Ancho_puerta_inf:	<input type="text" value="0"/>	Horn_muro_2:	<input type="text" value="3"/>
Altura_hast_max:	<input type="text" value="0"/>	Ancho_puerta_otro:	<input type="text" value="0"/>	Horn_esq_2:	<input type="text" value="0"/>
Altura_hast_cons:	<input type="text" value="2.64"/>	Altura_ancho_otro:	<input type="text" value="0"/>	Horn_muro_3:	<input type="text" value="1"/>
Hast_distancia:	<input type="text" value="2.15"/>	Grosor_muro:	<input type="text" value="0.71"/>	Horn_esq_3:	<input type="text" value="No observa"/>
Orientacion_puerta:	<input type="text" value="113"/>	Estuco_int_pres:	<input type="text" value="No observa"/>	Horn_esq_4:	<input type="text" value="No observa"/>
Ubic_puerta:	<input type="text" value="Eje largo"/>	Estuco_ext_pres:	<input type="text" value="No observa"/>	Horn_muro_5:	<input type="text" value="No observa"/>
Tipo_acceso:	<input type="text"/>	Ancho_base:	<input type="text" value="0"/>	Altar_horn_pres:	<input type="text" value="0"/>
Puerta_mampost:	<input type="text" value="No observable"/>			Vent_pres:	<input type="text" value="No observa"/>

Vent_descr:

Horn_descr:

No todas presentan lajas definiendo los cuatro lados del nicho como si parece ser el caso de las hornacinas de EA 183.

Otros_detalle:

Existe un muro bajo tipo plataforma -EA 332- uniendo EA 183 y 182 por sus esquinas colindantes exteriores, probablemente a modo de división de conjunto habitacional

Fotos:

374 afuera, 375-384 int. panorama; 385-392 hornacinas detalle

iPad:



EA: 183

Gen_desc:	Estructura rectangular relativamente más alargada y grande; hastiales conservados parcialmente, y hornacinas externas e internas. La altura de muros de eje largo esta		
Preservacion:	41-60%		
Preserv_desc:	La cara externa del muro 1 -o fachada- ha colapsado así como la cara interna del muro 2. Existen piedras colapsadas dentro de la estructura y debajo de los hastiales, asi como fuera del muro 4. Las cabeceras de muros no presentan pircas modernas.		
Forma:	Cuadrangular		
Forma_desc:			
Esq_ext_forma:	Angular-mixta	Esq_int_forma:	Angular
Rasgo_piso:	No evidente.		
Divisiones_int:	0		
Division_int_desc:			
Temp_constr:	Colonial temprano		
Temporal_desc:			
Modificaciones:	0		
Mods_desc:			
Funcion_principal:	Domestica		
Func_desc:			
Design_comun:	Casa		
Calidad_gen:	2		
Uso_moderno:	no evidente		
Superficie:	Podria ser buena unidad de excavacion apesar de las piedras de colapso porque no se observan excrementos de vacuno. La superficie interna esta a un nivel mas bajo que la superficie del patio exterior.		
Alteraciones:	No evidente	Techo:	Hastial dos aguas Mamposteria Tipo 1
Mamp_desc:	Es de Tipo 1 pero la fachada presenta una hilera de lajas dispuestas en ángulo, similar al Tipo 7.		

cont. EA 183

Detalles:

Eje_largo:	<input type="text" value="8.2"/>	Puerta_completa:	<input type="text" value="0"/>	Horn_muro_4:	<input type="text" value="3"/>
Eje_corto:	<input type="text" value="3.7"/>	Puerta_alt_compl:	<input type="text" value="0"/>	Cant_horn:	<input type="text" value="7"/>
Diametro:	<input type="text" value="0"/>	Puerta_alt_incomp:	<input type="text" value="1.03"/>	Horn_muro_1:	<input type="text" value="0"/>
Altura_muro:	<input type="text" value="1.77"/>	Ancho_puerta_sup:	<input type="text" value="0"/>	Horn_esq_1:	<input type="text" value="0"/>
Alt_mur_cons:	<input type="text" value="0"/>	Ancho_puerta_inf:	<input type="text" value="0.56"/>	Horn_muro_2:	<input type="text" value="No Observa"/>
Altura_hast_max:	<input type="text" value="0"/>	Ancho_puerta_otro:	<input type="text" value="0.57"/>	Horn_esq_2:	<input type="text" value="0"/>
Altura_hast_cons:	<input type="text" value="2.25"/>	Altura_ancho_otro:	<input type="text" value="0.62"/>	Horn_muro_3:	<input type="text" value="2"/>
Hast_distancia:	<input type="text" value="1.97"/>	Grosor_muro:	<input type="text" value="0.65"/>	Horn_esq_3:	<input type="text" value="0"/>
Orientacion_puerta:	<input type="text" value="296"/>	Estuco_int_pres:	<input type="text" value="0"/>	Horn_esq_4:	<input type="text" value="0"/>
Ubic_puerta:	<input type="text" value="Eje largo"/>	Estuco_ext_pres:	<input type="text" value="0"/>	Horn_muro_5:	<input type="text" value="2"/>
Tipo_acceso:	<input type="text"/>	Ancho_base:	<input type="text" value="0"/>	Altar_horn_pres:	<input type="text" value="0"/>
Puerta_mampost:	<input type="text" value="Mixta"/>			Vent_pres:	<input type="text" value="No observa"/>

Vent_descr:

Horn_descr:

Otros_detalle:

Existe una piedra voladiza en el muro 3 encima de hornacina superior

Fotos:

sarl2 338-340 afuera, 341-358 a dentro, 359-368 hornacinas, 369-371 exterior muro 4.

iPad:

EA: 184

Gen_desc:	Unir con 1844. Estructura cuadrangular con dos de sus muros formando la esquina de la manzana.		
Preservacion:	21-40%		
Preserv_desc:	Parte central de Muro 3 ha colapsado. El muro 4 tambien esta derruido a la mitad; tampoco se preserva el acceso. Toda la superficie interna esta cubierta de piedras provenientes de colapso de muro. Muro 4 tiene piedras pircadas encima (moderno).		
Forma:	Cuadrangular		
Forma_desc:			
Esq_ext_forma:	Angular-bloques	Esq_int_forma:	Angular
Rasgo_piso:	no		
Divisiones_int:	0		
Division_int_desc:			
Temp_constr:	Colonial temprano		
Temporal_desc:			
Modificaciones:	0		
Mods_desc:			
Funcion_principal:	Domestica		
Func_desc:			
Design_comun:	Casa		
Calidad_gen:	1-baja		
Uso_moderno:			
Superficie:	Cubierta de piedras de colapso de muro casi completamente		
Alteraciones:	Varios	Techo:	Hastial dos aguas Mamposteria Tipo 12
Mamp_desc:	Presenta zonas con Tipo 12 y1. Esta adosada a estructura 185.		

cont. EA 184

Detalles:

Eje_largo:	<input type="text" value="5.55"/>	Puerta_completa:	<input type="text" value="0"/>	Horn_muro_4:	<input type="text" value="No observa"/>
Eje_corto:	<input type="text" value="3.22"/>	Puerta_alt_compl:	<input type="text" value="0"/>	Cant_horn:	<input type="text" value="0"/>
Diametro:	<input type="text" value="0"/>	Puerta_alt_incomp:	<input type="text" value="0"/>	Horn_muro_1:	<input type="text" value="No Observa"/>
Altura_muro:	<input type="text" value="0"/>	Ancho_puerta_sup:	<input type="text" value="0"/>	Horn_esq_1:	<input type="text" value="No Observa"/>
Alt_mur_cons:	<input type="text" value="0"/>	Ancho_puerta_inf:	<input type="text" value="0"/>	Horn_muro_2:	<input type="text" value="0"/>
Altura_hast_max:	<input type="text" value="0"/>	Ancho_puerta_otro:	<input type="text" value="0"/>	Horn_esq_2:	<input type="text" value="0"/>
Altura_hast_cons:	<input type="text" value="2.11"/>	Altura_ancho_otro:	<input type="text" value="0"/>	Horn_muro_3:	<input type="text" value="No Observa"/>
Hast_distancia:	<input type="text" value="1.11"/>	Grosor_muro:	<input type="text" value="0.69"/>	Horn_esq_3:	<input type="text" value="0"/>
Orientacion_puerta:	<input type="text" value="113"/>	Estuco_int_pres:	<input type="text" value="0"/>	Horn_esq_4:	<input type="text" value="No observa"/>
Ubic_puerta:	<input type="text" value="Eje largo"/>	Estuco_ext_pres:	<input type="text" value="0"/>	Horn_muro_5:	<input type="text" value="No observa"/>
Tipo_acceso:	<input type="text"/>	Ancho_base:	<input type="text" value="0"/>	Altar_horn_pres:	<input type="text" value="No observa"/>
Puerta_mampost:	<input type="text" value="No observable"/>			Vent_pres:	<input type="text" value="No observa"/>

Vent_descr:

Horn_descr:

Otros_detalle:

Fotos:

iPad:

EA: 185

Gen_descr:	Estructura rectangular.		
Preservacion:	41-60%		
Preserv_descr:	Muro 1 casi no conserva su altura original, muro 5 ha colapsado en el centro pero conserva el vano parcialmente.		
Forma:	Cuadrangular		
Forma_descr:			
Esq_ext_forma:	Angular-ligada	Esq_int_forma:	Redondeada
Rasgo_piso:	No.		
Divisiones_int:	0		
Division_int_descr:			
Temp_constr:	Colonial temprano		
Temporal_descr:			
Modificaciones:	0		
Mods_descr:			
Funcion_principal:	Domestica		
Func_descr:			
Design_comun:	Casa		
Calidad_gen:	1-baja		
Uso_moderno:	En la esquina 2 se construido una pequena estructura cuadrangular en base a pirca seca y techon de palos e ichu amarrado con alambre. Uso como refugio de pastores o area pequena de almacenaje.		
Superficie:	Presenta estructura pequena de pirca, mojones de pirca en el centro de la estructura y piedras colapsadas ademas de ichus crecidos adentro		
Alteraciones:	Varios	Techo:	Hastial dos aguas Mamposteria Tipo 1
Mamp_descr:	Los muros 1 y 3 están adosados a estructura 186.		

cont. EA 185

Detalles:

Eje_largo:	<input type="text" value="6.61"/>	Puerta_completa:	<input type="text" value="0"/>	Horn_muro_4:	<input type="text" value="2"/>
Eje_corto:	<input type="text" value="3.3"/>	Puerta_alt_compl:	<input type="text" value="0"/>	Cant_horn:	<input type="text" value="3"/>
Diametro:	<input type="text" value="0"/>	Puerta_alt_incomp:	<input type="text" value="1.13"/>	Horn_muro_1:	<input type="text" value="No Observa"/>
Altura_muro:	<input type="text" value="0"/>	Ancho_puerta_sup:	<input type="text" value="0"/>	Horn_esq_1:	<input type="text" value="No Observa"/>
Alt_mur_cons:	<input type="text" value="0"/>	Ancho_puerta_inf:	<input type="text" value="0.59"/>	Horn_muro_2:	<input type="text" value="0"/>
Altura_hast_max:	<input type="text" value="0"/>	Ancho_puerta_otro:	<input type="text" value="0"/>	Horn_esq_2:	<input type="text" value="0"/>
Altura_hast_cons:	<input type="text" value="2.11"/>	Altura_ancho_otro:	<input type="text" value="0"/>	Horn_muro_3:	<input type="text" value="1"/>
Hast_distancia:	<input type="text" value="1.02"/>	Grosor_muro:	<input type="text" value="0.69"/>	Horn_esq_3:	<input type="text" value="0"/>
Orientacion_puerta:	<input type="text" value="105"/>	Estuco_int_pres:	<input type="text" value="0"/>	Horn_esq_4:	<input type="text" value="0"/>
Ubic_puerta:	<input type="text" value="Eje largo"/>	Estuco_ext_pres:	<input type="text" value="0"/>	Horn_muro_5:	<input type="text" value="0"/>
Tipo_acceso:	<input type="text"/>	Ancho_base:	<input type="text" value="0"/>	Altar_horn_pres:	<input type="text" value="0"/>
Puerta_mampost:	<input type="text" value="Mixta"/>			Vent_pres:	<input type="text" value="0"/>

Vent_descr:

Horn_descr:

Otros_detalle:

Fotos:

iPad:



EA: 186

Gen_descr:	Unir con 1866. Estructura rectangular de muros de caras de superficie irregular probablemente dada la inestabilidad causada por no haber sido contruidas con las		
Preservacion:	41-60%		
Preserv_descr:	No se preserva el acceso. Se preserva muy poco de la altura original de muro 1 y 5. Los hastiales estan incompletos.		
Forma:	Cuadrangular		
Forma_descr:			
Esq_ext_forma:	Angular-mixta	Esq_int_forma:	Angular
Rasgo_piso:	Posible banqueta a lo largo de muro 2 (EA 342) de 1.4 de ancho aproximadamente (no se pudo medir altura por piedras colapsadas dentro de la estructura).		
Divisiones_int:	0		
Division_int_descr:			
Temp_constr:	Colonial temprano		
Temporal_descr:			
Modificaciones:	No observable		
Mods_descr:			
Funcion_principal:	Domestica		
Func_descr:			
Design_comun:	Casa		
Calidad_gen:	1-baja		
Uso_moderno:	corral y/o pastizal moderno		
Superficie:	En el piso crecen ichus grandes que llegan mas alto que el nivel de la (mi) rodilla . La superficie interna no se aprecia por la cantidad de piedras colapsadas de los muros. Solo se aprecia un pequenho espacio plano al centro.		
Alteraciones:	Varios	Techo:	Hastial dos aguas Mamposteria Tipo 1
Mamp_descr:	Caras de los muros son irregulares y ondulantes (sobre todo Tipo 12 pero tambien 1). La esquina 2 , que es la unica que se ha conservado bien, es de manufactura mixta. Las otras han colapsado en varios puntos.		

cont. EA 186

Detalles:

Eje_largo:	<input type="text" value="7.95"/>	Puerta_completa:	<input type="text" value="0"/>	Horn_muro_4:	<input type="text" value="0"/>
Eje_corto:	<input type="text" value="3.66"/>	Puerta_alt_compl:	<input type="text" value="0"/>	Cant_horn:	<input type="text" value="2"/>
Diametro:	<input type="text" value="0"/>	Puerta_alt_incomp:	<input type="text" value="0"/>	Horn_muro_1:	<input type="text" value="No Observa"/>
Altura_muro:	<input type="text" value="0"/>	Ancho_puerta_sup:	<input type="text" value="0"/>	Horn_esq_1:	<input type="text" value="0"/>
Alt_mur_cons:	<input type="text" value="1.76"/>	Ancho_puerta_inf:	<input type="text" value="0"/>	Horn_muro_2:	<input type="text" value="1"/>
Altura_hast_max:	<input type="text" value="0"/>	Ancho_puerta_otro:	<input type="text" value="0"/>	Horn_esq_2:	<input type="text" value="0"/>
Altura_hast_cons:	<input type="text" value="2.88"/>	Altura_ancho_otro:	<input type="text" value="0"/>	Horn_muro_3:	<input type="text" value="1"/>
Hast_distancia:	<input type="text" value="2.06"/>	Grosor_muro:	<input type="text" value="0.7"/>	Horn_esq_3:	<input type="text" value="0"/>
Orientacion_puerta:	<input type="text" value="107"/>	Estuco_int_pres:	<input type="text" value="0"/>	Horn_esq_4:	<input type="text" value="No observa"/>
Ubic_puerta:	<input type="text" value="Eje largo"/>	Estuco_ext_pres:	<input type="text" value="0"/>	Horn_muro_5:	<input type="text" value="No observa"/>
Tipo_acceso:	<input type="text"/>	Ancho_base:	<input type="text" value="0"/>	Altar_horn_pres:	<input type="text" value="No observa"/>
Puerta_mampost:	<input type="text" value="No observable"/>			Vent_pres:	<input type="text" value="0"/>

Vent_descr:

Horn_descr:

Otros_detalle:

Fotos:

iPad:

EA: 188

Gen_desc:	Unir con 1888. Estructura cuadrangular pequeña adosada a cara exterior de muro 5 de estructura EA 189. A juzgar por la diferencia de manufactura entre el muro 3 y		
Preservacion:	1-20%		
Preserv_desc:	El vano de acceso no se conserva y la altura original de muros conservado corresponde a la altura de cadera o algo menor, excepto en el caso del muro de la estructura EA 189 que funciona como muro 2, cuya altura es mayor a la altura del		
Forma:	Cuadrangular		
Forma_desc:			
Esq_ext_forma:	No observable	Esq_int_forma:	Angular
Rasgo_piso:	No visible.		
Divisiones_int:	0		
Division_int_descr:			
Temp_constr:	Colonial temprano		
Temporal_descr:			
Modificaciones:	0		
Mods_descr:			
Funcion_principal:	Domestica		
Func_descr:			
Design_comun:	Casa		
Calidad_gen:	1-baja		
Uso_moderno:	No se observa uso específico.		
Superficie:	Piedras de muros colapsados alrededor de base de muros y al centro con ichus grandes crecidos dentro , y una enredadera al lado del muro 2 que parece alterar superficie original.		
Alteraciones:	Varios	Techo:	No observable
Mamp_descr:	Tiende a ser de Tipo 12.		
		Mamposteria	Tipo 12

cont. EA 188

Detalles:

Eje_largo:	<input type="text" value="3.36"/>	Puerta_completa:	<input type="text" value="0"/>	Horn_muro_4:	<input type="text" value="0"/>
Eje_corto:	<input type="text" value="1.77"/>	Puerta_alt_compl:	<input type="text" value="0"/>	Cant_horn:	<input type="text" value="0"/>
Diametro:	<input type="text" value="0"/>	Puerta_alt_incomp:	<input type="text" value="0.35"/>	Horn_muro_1:	<input type="text" value="0"/>
Altura_muro:	<input type="text" value="0"/>	Ancho_puerta_sup:	<input type="text" value="0"/>	Horn_esq_1:	<input type="text" value="0"/>
Alt_mur_cons:	<input type="text" value="1.23"/>	Ancho_puerta_inf:	<input type="text" value="0"/>	Horn_muro_2:	<input type="text" value="0"/>
Altura_hast_max:	<input type="text" value="0"/>	Ancho_puerta_otro:	<input type="text" value="0"/>	Horn_esq_2:	<input type="text" value="No Observa"/>
Altura_hast_cons:	<input type="text" value="0"/>	Altura_ancho_otro:	<input type="text" value="0"/>	Horn_muro_3:	<input type="text" value="0"/>
Hast_distancia:	<input type="text" value="0"/>	Grosor_muro:	<input type="text" value="0.57"/>	Horn_esq_3:	<input type="text" value="0"/>
Orientacion_puerta:	<input type="text" value="107"/>	Estuco_int_pres:	<input type="text" value="0"/>	Horn_esq_4:	<input type="text" value="No observa"/>
Ubic_puerta:	<input type="text" value="Eje largo"/>	Estuco_ext_pres:	<input type="text" value="0"/>	Horn_muro_5:	<input type="text" value="No observa"/>
Tipo_acceso:	<input type="text"/>	Ancho_base:	<input type="text" value="0"/>	Altar_horn_pres:	<input type="text" value="0"/>
Puerta_mampost:	<input type="text" value="Bloques"/>			Vent_pres:	<input type="text" value="0"/>

Vent_descr:

Horn_descr:

Otros_detalle:

Esquina 3 parece redondeada , muro 1 esta adosado a EA 189, asi como el muro 3.

Fotos:

471 ext; 472-480 int

iPad:

EA: 189

Gen_descr:	Estructura cuadrangular con techo a dos aguas formando la esquina de la manzana con sus muros 3 y 4.		
Preservacion:	21-40%		
Preserv_descr:	Muro 4 conserva altura original baja y presenta pircado moderno encima. Muro 2 conserva hastial parcialmente en cuanto a su altura original; la mitad del muro hacia la esquina 2 ha colapsado. La esquina 2 no se conserva. Muro 3 conserva poca altura		
Forma:	Cuadrangular		
Forma_descr:			
Esq_ext_forma:	Redondeada-soga/cabeza	Esq_int_forma:	Redondeada
Rasgo_piso:	Existe una plataforma cuadrangular en la esquina 1 (EA 191), hecha de lajas grandes rectangulares dispuestas en dos hileras. Se presume que se trate de una banqueta porque podría también ser un segmento de muro colapsado.		
Divisiones_int:	0		
Division_int_descr:			
Temp_constr:	Colonial temprano		
Temporal_descr:			
Modificaciones:	0		
Mods_descr:			
Funcion_principal:	Domestica		
Func_descr:			
Design_comun:	Casa		
Calidad_gen:	1-baja		
Uso_moderno:	no evidente		
Superficie:	Esta llena de piedras colapsadas de los muros tanto así que la definición de plataforma interna es algo dudosa. El lado junto a Muro 4 presenta al menos 0.5 m de relleno de piedras colapsadas. A juzgar por la altura de la banqueta EA 191, las		
Alteraciones:	Varios	Techo:	Hastial dos aguas Mamposeria Tipo 1
Mamp_descr:	El muro 2 es claramente Tipo 1, pero muro 3 y 5 son del Tipo 12.		

cont. EA 189

Detalles:

Eje_largo:	<input type="text" value="4.54"/>	Puerta_completa:	<input type="text" value="0"/>	Horn_muro_4:	<input type="text" value="No observa"/>
Eje_corto:	<input type="text" value="3.3"/>	Puerta_alt_compl:	<input type="text" value="0"/>	Cant_horn:	<input type="text" value="4"/>
Diametro:	<input type="text" value="0"/>	Puerta_alt_incomp:	<input type="text" value="1.42"/>	Horn_muro_1:	<input type="text" value="1"/>
Altura_muro:	<input type="text" value="2.33"/>	Ancho_puerta_sup:	<input type="text" value="0"/>	Horn_esq_1:	<input type="text" value="0"/>
Alt_mur_cons:	<input type="text" value="0"/>	Ancho_puerta_inf:	<input type="text" value="0.48"/>	Horn_muro_2:	<input type="text" value="2"/>
Altura_hast_max:	<input type="text" value="0"/>	Ancho_puerta_otro:	<input type="text" value="0.52"/>	Horn_esq_2:	<input type="text" value="No Observa"/>
Altura_hast_cons:	<input type="text" value="3.42"/>	Altura_ancho_otro:	<input type="text" value="0.51"/>	Horn_muro_3:	<input type="text" value="1"/>
Hast_distancia:	<input type="text" value="1.17"/>	Grosor_muro:	<input type="text" value="0.53"/>	Horn_esq_3:	<input type="text" value="No observa"/>
Orientacion_puerta:	<input type="text" value="35"/>	Estuco_int_pres:	<input type="text" value="0"/>	Horn_esq_4:	<input type="text" value="No observa"/>
Ubic_puerta:	<input type="text" value="Eje largo"/>	Estuco_ext_pres:	<input type="text" value="0"/>	Horn_muro_5:	<input type="text" value="1"/>
Tipo_acceso:	<input type="text"/>	Ancho_base:	<input type="text" value="0"/>	Altar_horn_pres:	<input type="text" value="0"/>
Puerta_mampost:	<input type="text" value="Mixta"/>			Vent_pres:	<input type="text" value="0"/>

Vent_descr:

Horn_descr:

Otros_detalle:

Editar poligono tal que muro 5 si existe formando fachada (al editar se borraron puntos).

Fotos:

481 ext; 482-487 int; 488-492 detalles de hornacinas

iPad:

EA: 190

Gen_descr:	Unir con 1900 y 1901. Estructura rectangular larga con una división interna y dos accesos hacia el patio ubicado al norte. También existe acceso entre las dos		
Preservacion:	1-20%		
Preserv_descr:	Mal conservada. Casi todo el muro 3 ha colapsado hasta la base. Lo mismo se puede decir del muro 2 y parece haberse caído años atrás pues el ichu crece aquí profusamente inclusive entre las dos caras de estos dos muros.		
Forma:	Cuadrangular		
Forma_descr:			
Esq_ext_forma:	No observable	Esq_int_forma:	No observable
Rasgo_piso:	De existir, no son observables por el colapso de piedras.		
Divisiones_int:	1		
Division_int_descr:			
Temp_constr:	Colonial temprano		
Temporal_descr:			
Modificaciones:	0		
Mods_descr:	Muro divisorio interno podria ser una modificacion.		
Funcion_principal:	Domestica		
Func_descr:			
Design_comun:	Casa		
Calidad_gen:	1-baja		
Uso_moderno:	Pastizal de ganado vacuno a juzgar por el excremento animaldepositado.		
Superficie:	Llena de piedras de muro muy cerca de la base de muros con superficie con tendencia plana observable solo al centro; aquiademas crece una idla de ichu.		
Alteraciones:	Varios	Techo:	Hastial dos aguas Mamposteria Tipo 12
Mamp_descr:	La division interna esta compuesta de piedras mas pequenhas si se compara al tipico Tipo 1 con algunos fragmentos de hileras con las lajas pequeñas diagonales. El resto es mayoritariamente Tipo 12.		

cont. EA 190

Detalles:

Eje_largo:	<input type="text" value="12.13"/>	Puerta_completa:	<input type="text" value="0"/>	Horn_muro_4:	<input type="text" value="1"/>
Eje_corto:	<input type="text" value="3.4"/>	Puerta_alt_compl:	<input type="text" value="0"/>	Cant_horn:	<input type="text" value="2"/>
Diametro:	<input type="text" value="0"/>	Puerta_alt_incomp:	<input type="text" value="1.42"/>	Horn_muro_1:	<input type="text" value="0"/>
Altura_muro:	<input type="text" value="0"/>	Ancho_puerta_sup:	<input type="text" value="0"/>	Horn_esq_1:	<input type="text" value="No Observa"/>
Alt_mur_cons:	<input type="text" value="1.72"/>	Ancho_puerta_inf:	<input type="text" value="0.6"/>	Horn_muro_2:	<input type="text" value="No Observa"/>
Altura_hast_max:	<input type="text" value="0"/>	Ancho_puerta_otro:	<input type="text" value="0.67"/>	Horn_esq_2:	<input type="text" value="No Observa"/>
Altura_hast_cons:	<input type="text" value="0"/>	Altura_ancho_otro:	<input type="text" value="1.12"/>	Horn_muro_3:	<input type="text" value="No Observa"/>
Hast_distancia:	<input type="text" value="0"/>	Grosor_muro:	<input type="text" value="0.69"/>	Horn_esq_3:	<input type="text" value="No observa"/>
Orientacion_puerta:	<input type="text" value="15"/>	Estuco_int_pres:	<input type="text" value="0"/>	Horn_esq_4:	<input type="text" value="No observa"/>
Ubic_puerta:	<input type="text" value="Eje largo"/>	Estuco_ext_pres:	<input type="text" value="0"/>	Horn_muro_5:	<input type="text" value="0"/>
Tipo_acceso:	<input type="text"/>	Ancho_base:	<input type="text" value="0"/>	Altar_horn_pres:	<input type="text" value="0"/>
Puerta_mampost:	<input type="text" value="Mixta"/>			Vent_pres:	<input type="text" value="0"/>

Vent_descr:

Horn_descr:

Del total de hornacinas, una esta ubicada en muro divisorio (EA-362) en la cara que mira al NW.

Otros_detalle:

Fotos:

500-501 ext; 502-513 int; 514-518 detalles de hornacinas y puerta

iPad:

EA: 192

Gen_descr:	Solo se preservan muros 1, 2 y 5; el eje corto no se midió porque el muro 3 no se preserva. Unir con 1922.		
Preservacion:	1-20%		
Preserv_descr:			
Forma:	Cuadrangular		
Forma_desc:	Probablemente cuadrangular a juzgar por la presencia de la esquina 1.		
Esq_ext_forma:	Redondeada-soga/cabeza	Esq_int_forma:	Redondeada
Rasgo_piso:			
Divisiones_int:	0		
Division_int_descr:			
Temp_constr:	Colonial temprano		
Temporal_descr:			
Modificaciones:	No observable		
Mods_descr:			
Funcion_principal:	Domestica		
Func_descr:			
Design_comun:	Casa		
Calidad_gen:	1-baja		
Uso_moderno:			
Superficie:	Extremadamente irregular con piedras de colapso de muros donde debería estar la esquina 3; declive hacia el NE		
Alteraciones:	Varios	Techo:	No observable
Mamp_descr:	Mamposteria Tipo 1		

cont. EA 192

Detalles:

Eje_largo:	<input type="text" value="4.38"/>	Puerta_completa:	<input type="text" value="0"/>	Horn_muro_4:	<input type="text" value="No observa"/>
Eje_corto:	<input type="text" value="0"/>	Puerta_alt_compl:	<input type="text" value="0"/>	Cant_horn:	<input type="text" value="3"/>
Diametro:	<input type="text" value="0"/>	Puerta_alt_incomp:	<input type="text" value="0"/>	Horn_muro_1:	<input type="text" value="1"/>
Altura_muro:	<input type="text" value="1.22"/>	Ancho_puerta_sup:	<input type="text" value="0"/>	Horn_esq_1:	<input type="text" value="1"/>
Alt_mur_cons:	<input type="text" value="0"/>	Ancho_puerta_inf:	<input type="text" value="0.5"/>	Horn_muro_2:	<input type="text" value="No Observa"/>
Altura_hast_max:	<input type="text" value="0"/>	Ancho_puerta_otro:	<input type="text" value="0"/>	Horn_esq_2:	<input type="text" value="No Observa"/>
Altura_hast_cons:	<input type="text" value="0"/>	Altura_ancho_otro:	<input type="text" value="0"/>	Horn_muro_3:	<input type="text" value="No Observa"/>
Hast_distancia:	<input type="text" value="0"/>	Grosor_muro:	<input type="text" value="0.55"/>	Horn_esq_3:	<input type="text" value="No observa"/>
Orientacion_puerta:	<input type="text" value="289"/>	Estuco_int_pres:	<input type="text" value="0"/>	Horn_esq_4:	<input type="text" value="2"/>
Ubic_puerta:	<input type="text" value="No observa"/>	Estuco_ext_pres:	<input type="text" value="0"/>	Horn_muro_5:	<input type="text" value="No observa"/>
Tipo_acceso:	<input type="text" value="Estructura"/>	Ancho_base:	<input type="text" value="0"/>	Altar_horn_pres	<input type="text" value="-Ninguno sel"/>
Puerta_mampost:	<input type="text" value="Mixta"/>			Vent_pres:	<input type="text" value="No observa"/>

Vent_descr:

Horn_descr:

Otros detalles:

Fotos:

iPad:

EA: 272

Gen_descr:	Estructura de forma cuadrangular con ángulos internos redondeados. Se asocia a una plataforma que divide la manzana.		
Preservacion:	1-20%		
Preserv_descr:	Se conservan poco más que los cimientos, el muro mejor conservado es el muro 4.		
Forma:	Cuadrangular		
Forma_descr:	Forma cuadrangular.		
Esq_ext_forma:	Angular-mixta	Esq_int_forma:	No observable
Rasgo_piso:	No se registraron rasgos a nivel superficial.		
Divisiones_int:	0		
Division_int_descr:	No se registraron divisiones internas a nivel superficial.		
Temp_constr:	Colonial temprano		
Temporal_descr:	Por su forma y dimensiones.		
Modificaciones:	0		
Mods_descr:	No se registran modificaciones de uso o abandono.		
Funcion_principal:	No definido		
Func_descr:	No se observan por completo los muros. Posiblemente doméstica.		
Design_comun:	-None Selected-		
Calidad_gen:	1-baja		
Uso_moderno:	Posiblemente terreno de pastoreo. La estructura ha sido casi totalmente desmontada.		
Superficie:	Se registran pastos uaves y casi nada de piedras caídas.		
Alteraciones:	Varios	Techo:	No observable Mamposteria Tipo 5
Mamp_descr:	Las bases son de piedras grandes, lo que podría indicar el tipo 13. Sin embargo, el muro 4, que se encuentra mejor conservado, corresponde al tipo 5.		

cont. EA 272

Detalles:

Eje_largo:	<input type="text" value="4.5"/>	Puerta_completa:	<input type="text" value="0"/>	Horn_muro_4:	<input type="text" value="No observa"/>
Eje_corto:	<input type="text" value="4"/>	Puerta_alt_compl:	<input type="text" value="0"/>	Cant_horn:	<input type="text" value="0"/>
Diametro:	<input type="text" value="0"/>	Puerta_alt_incomp:	<input type="text" value="0.66"/>	Horn_muro_1:	<input type="text" value="No Observa"/>
Altura_muro:	<input type="text" value="0"/>	Ancho_puerta_sup:	<input type="text" value="0"/>	Horn_esq_1:	<input type="text" value="No Observa"/>
Alt_mur_cons:	<input type="text" value="0.8"/>	Ancho_puerta_inf:	<input type="text" value="0.52"/>	Horn_muro_2:	<input type="text" value="No Observa"/>
Altura_hast_max:	<input type="text" value="0"/>	Ancho_puerta_otro:	<input type="text" value="0.54"/>	Horn_esq_2:	<input type="text" value="No Observa"/>
Altura_hast_cons:	<input type="text" value="0"/>	Altura_ancho_otro:	<input type="text" value="0.39"/>	Horn_muro_3:	<input type="text" value="No Observa"/>
Hast_distancia:	<input type="text" value="0"/>	Grosor_muro:	<input type="text" value="0.49"/>	Horn_esq_3:	<input type="text" value="No observa"/>
Orientacion_puerta:	<input type="text" value="25"/>	Estuco_int_pres:	<input type="text" value="No observa"/>	Horn_esq_4:	<input type="text" value="No observa"/>
Ubic_puerta:	<input type="text" value="Eje largo"/>	Estuco_ext_pres:	<input type="text" value="No observa"/>	Horn_muro_5:	<input type="text" value="No observa"/>
Tipo_acceso:	<input type="text"/>	Ancho_base:	<input type="text" value="0"/>	Altar_horn_pres:	<input type="text" value="No observa"/>
Puerta_mampost:	<input type="text" value="No observable"/>			Vent_pres:	<input type="text" value="No observa"/>

Vent_descr:

Horn_descr:

Otros_detalle:

Fotos:

iPad:

EA: 274

Gen_descr:	Estructura rectangular. Su muro 4 ha sido usado como parte de la delimitación de manzana por el Este, pero se encuentra ligeramente más atrás que el resto del		
Preservacion:	21-40%		
Preserv_descr:	m1, 3 y 4: entre 30-40%, con piedras apiladas sobre los muros originales; m2 y 5: entre 10-20%, casi destruidos y con apilamiento moderno en m2. Las esquinas 2 y 3 han sido reconstruidas.		
Forma:	Cuadrangular		
Forma_descr:	Forma rectangular.		
Esq_ext_forma:	Angular-mixta	Esq_int_forma:	Angular
Rasgo_piso:	No se registraron rasgos en la superficie.		
Divisiones_int:	0		
Division_int_descr:	No se registraron divisiones internas en la superficie.		
Temp_constr:	Colonial temprano		
Temporal_descr:	Por su ubicación, forma y dimensiones.		
Modificaciones:	0		
Mods_descr:	No se registraron modificaciones de uso o abandono.		
Funcion_principal:	Domestica		
Func_descr:	Posiblemente doméstica.		
Design_comun:	Casa		
Calidad_gen:	3		
Uso_moderno:	Se registran restos de estiércol de ganado sobre los muros reconstruidos.		
Superficie:	Pasto suave, casi no hay piedras caídas.		
Alteraciones:	Pocos	Techo:	No observable
Mamp_descr:	Mamposteria Tipo 12		
	Hileras de piedras de distintos tamaños y orientaciones, unidas con argamasa.		

cont. EA 274

Detalles:

Eje_largo:	<input type="text" value="5.1"/>	Puerta_completa:	<input type="text" value="0"/>	Horn_muro_4:	<input type="text" value="No observa"/>
Eje_corto:	<input type="text" value="4.54"/>	Puerta_alt_compl:	<input type="text" value="0"/>	Cant_horn:	<input type="text" value="1"/>
Diametro:	<input type="text" value="0"/>	Puerta_alt_incomp:	<input type="text" value="0.26"/>	Horn_muro_1:	<input type="text" value="No Observa"/>
Altura_muro:	<input type="text" value="0"/>	Ancho_puerta_sup:	<input type="text" value="0"/>	Horn_esq_1:	<input type="text" value="1"/>
Alt_mur_cons:	<input type="text" value="1.44"/>	Ancho_puerta_inf:	<input type="text" value="0.85"/>	Horn_muro_2:	<input type="text" value="No Observa"/>
Altura_hast_max:	<input type="text" value="0"/>	Ancho_puerta_otro:	<input type="text" value="0"/>	Horn_esq_2:	<input type="text" value="No Observa"/>
Altura_hast_cons:	<input type="text" value="0"/>	Altura_ancho_otro:	<input type="text" value="0.84"/>	Horn_muro_3:	<input type="text" value="No Observa"/>
Hast_distancia:	<input type="text" value="0"/>	Grosor_muro:	<input type="text" value="0.46"/>	Horn_esq_3:	<input type="text" value="No observa"/>
Orientacion_puerta:	<input type="text" value="20"/>	Estuco_int_pres:	<input type="text" value="0"/>	Horn_esq_4:	<input type="text" value="No observa"/>
Ubic_puerta:	<input type="text" value="Eje largo"/>	Estuco_ext_pres:	<input type="text" value="0"/>	Horn_muro_5:	<input type="text" value="No observa"/>
Tipo_acceso:	<input type="text"/>	Ancho_base:	<input type="text" value="0"/>	Altar_horn_pres:	<input type="text" value="No observa"/>
Puerta_mampost:	<input type="text" value="Bloques"/>			Vent_pres:	<input type="text" value="0"/>

Vent_descr:

Horn_descr:

Otros_detalle:

Fotos:

iPad:

EA: 298

Gen_descr:	EA 298 presenta una mala conservación. Su forma es cuadrangular y no se observa claramente el acceso. Un posible acceso se encuentra hacia la esquina NW del eje		
Preservacion:	1-20%		
Preserv_descr:	Las bases originales estás presente en la mayoría del edificio, aunque hacia la sección sur no se observan del todo.		
Forma:	Cuadrangular		
Forma_desc:	EA 298 es una estructura cuadrangular.		
Esq_ext_forma:	Angular-mixta	Esq_int_forma:	Angular
Rasgo_piso:			
Divisiones_int:	0		
Division_int_descr:			
Temp_constr:	Colonial temprano		
Temporal_descr:			
Modificaciones:	0		
Mods_descr:			
Funcion_principal:	No definido		
Func_descr:	No es lo suficientemente intacta para deducir la función.		
Design_comun:	Casa		
Calidad_gen:	1-baja		
Uso_moderno:			
Superficie:			
Alteraciones:	Pocos	Techo:	No observable Mamposteria Tipo 12
Mamp_descr:			

cont. EA 298

Detalles:

Eje_largo:	<input type="text" value="6.24"/>	Puerta_completa:	<input type="text" value="0"/>	Horn_muro_4:	<input type="text" value="No observa"/>
Eje_corto:	<input type="text" value="3.88"/>	Puerta_alt_compl:	<input type="text" value="0"/>	Cant_horn:	<input type="text" value="0"/>
Diametro:	<input type="text" value="0"/>	Puerta_alt_incomp:	<input type="text" value="0"/>	Horn_muro_1:	<input type="text" value="No Observa"/>
Altura_muro:	<input type="text" value="0"/>	Ancho_puerta_sup:	<input type="text" value="0"/>	Horn_esq_1:	<input type="text" value="No Observa"/>
Alt_mur_cons:	<input type="text" value="0.52"/>	Ancho_puerta_inf:	<input type="text" value="0"/>	Horn_muro_2:	<input type="text" value="No Observa"/>
Altura_hast_max:	<input type="text" value="0"/>	Ancho_puerta_otro:	<input type="text" value="0"/>	Horn_esq_2:	<input type="text" value="No Observa"/>
Altura_hast_cons:	<input type="text" value="0"/>	Altura_ancho_otro:	<input type="text" value="0"/>	Horn_muro_3:	<input type="text" value="No Observa"/>
Hast_distancia:	<input type="text" value="0"/>	Grosor_muro:	<input type="text" value="0"/>	Horn_esq_3:	<input type="text" value="No observa"/>
Orientacion_puerta:	<input type="text" value="200"/>	Estuco_int_pres:	<input type="text" value="0"/>	Horn_esq_4:	<input type="text" value="No observa"/>
Ubic_puerta:	<input type="text" value="Eje largo"/>	Estuco_ext_pres:	<input type="text" value="0"/>	Horn_muro_5:	<input type="text" value="No observa"/>
Tipo_acceso:	<input type="text"/>	Ancho_base:	<input type="text" value="0"/>	Altar_horn_pres:	<input type="text" value="No observa"/>
Puerta_mampost:	<input type="text" value="No observable"/>			Vent_pres:	<input type="text" value="No observa"/>

Vent_descr:

Horn_descr:

Otros_detalle:

Fotos:

iPad:

EA: 299

Gen_descr:	EA 299 se adosa a EA 298 y EA 300 a lo largo de sus ejes cortos. La estructura relativamente conservada presenta una banqueta descrita más adelante en la		
Preservacion:	1-20%		
Preserv_descr:	Las bases están presentes, tanto de los muros como de la banqueta. Sin embargo, el acceso no está completo.		
Forma:	Cuadrangular		
Forma_desc:	Se trata de un edificio rectangular		
Esq_ext_forma:	Angular-mixta	Esq_int_forma:	Angular
Rasgo_piso:			
Divisiones_int:	0		
Division_int_desc:			
Temp_constr:	Colonial temprano		
Temporal_desc:			
Modificaciones:	0		
Mods_desc:			
Funcion_principal:	Domestica		
Func_desc:	La banqueta sugiere una función doméstica.		
Design_comun:	Casa		
Calidad_gen:	2		
Uso_moderno:			
Superficie:			
Alteraciones:	Pocos	Techo:	No observable Mamposteria Tipo 12
Mamp_desc:			

cont. EA 299

Detalles:

Eje_largo:	<input type="text" value="7.5"/>	Puerta_completa:	<input type="text" value="0"/>	Horn_muro_4:	<input type="text" value="0"/>
Eje_corto:	<input type="text" value="6.7"/>	Puerta_alt_compl:	<input type="text" value="0"/>	Cant_horn:	<input type="text" value="0"/>
Diametro:	<input type="text" value="0"/>	Puerta_alt_incomp:	<input type="text" value="0.41"/>	Horn_muro_1:	<input type="text" value="0"/>
Altura_muro:	<input type="text" value="0"/>	Ancho_puerta_sup:	<input type="text" value="0"/>	Horn_esq_1:	<input type="text" value="0"/>
Alt_mur_cons:	<input type="text" value="0.37"/>	Ancho_puerta_inf:	<input type="text" value="0.28"/>	Horn_muro_2:	<input type="text" value="0"/>
Altura_hast_max:	<input type="text" value="0"/>	Ancho_puerta_otro:	<input type="text" value="0"/>	Horn_esq_2:	<input type="text" value="0"/>
Altura_hast_cons:	<input type="text" value="0"/>	Altura_ancho_otro:	<input type="text" value="0"/>	Horn_muro_3:	<input type="text" value="0"/>
Hast_distancia:	<input type="text" value="0"/>	Grosor_muro:	<input type="text" value="0.26"/>	Horn_esq_3:	<input type="text" value="0"/>
Orientacion_puerta:	<input type="text" value="40"/>	Estuco_int_pres:	<input type="text" value="No observa"/>	Horn_esq_4:	<input type="text" value="0"/>
Ubic_puerta:	<input type="text" value="Eje largo"/>	Estuco_ext_pres:	<input type="text" value="No observa"/>	Horn_muro_5:	<input type="text" value="0"/>
Tipo_acceso:	<input type="text"/>	Ancho_base:	<input type="text" value="0"/>	Altar_horn_pres:	<input type="text" value="0"/>
Puerta_mampost:	<input type="text" value="No observable"/>			Vent_pres:	<input type="text" value="No observa"/>

Vent_descr:

Horn_descr:

Otros_detalle:

Fotos:

iPad:

EA: 300

Gen_descr:	EA 300 es generalmente cuadrangular, pero tiene las esquinas redondeadas. También hay una puerta completa de tamaño notablemente pequeño, lo que habría		
Preservacion:	41-60%		
Preserv_descr:	Tanto las bases de los muros como del rasgo mencionado, están completos.		
Forma:	Cuadrangular		
Forma_desc:	El edificio es de forma cuadrangular, pero con esquinas redondeadas.		
Esq_ext_forma:	Angular-mixta	Esq_int_forma:	Angular
Rasgo_piso:			
Divisiones_int:	1		
Division_int_desc:			
Temp_constr:	Colonial temprano		
Temporal_desc:			
Modificaciones:	0		
Mods_desc:			
Funcion_principal:	Domestica		
Func_desc:			
Design_comun:	Casa		
Calidad_gen:	4		
Uso_moderno:			
Superficie:			
Alteraciones:	Pocos	Techo:	Sin hastial Mamposteria Tipo 12
Mamp_desc:			

cont. EA 300

Detalles:

Eje_largo:	<input type="text" value="5.62"/>	Puerta_completa:	<input type="text" value="1"/>	Horn_muro_4:	<input type="text" value="1"/>
Eje_corto:	<input type="text" value="4.9"/>	Puerta_alt_compl:	<input type="text" value="0.86"/>	Cant_horn:	<input type="text" value="5"/>
Diametro:	<input type="text" value="0"/>	Puerta_alt_incomp:	<input type="text" value="0"/>	Horn_muro_1:	<input type="text" value="0"/>
Altura_muro:	<input type="text" value="0"/>	Ancho_puerta_sup:	<input type="text" value="0.52"/>	Horn_esq_1:	<input type="text" value="1"/>
Alt_mur_cons:	<input type="text" value="1.63"/>	Ancho_puerta_inf:	<input type="text" value="0.56"/>	Horn_muro_2:	<input type="text" value="0"/>
Altura_hast_max:	<input type="text" value="0"/>	Ancho_puerta_otro:	<input type="text" value="0"/>	Horn_esq_2:	<input type="text" value="0"/>
Altura_hast_cons:	<input type="text" value="0"/>	Altura_ancho_otro:	<input type="text" value="0"/>	Horn_muro_3:	<input type="text" value="2"/>
Hast_distancia:	<input type="text" value="0"/>	Grosor_muro:	<input type="text" value="0.57"/>	Horn_esq_3:	<input type="text" value="0"/>
Orientacion_puerta:	<input type="text" value="20"/>	Estuco_int_pres:	<input type="text" value="1"/>	Horn_esq_4:	<input type="text" value="0"/>
Ubic_puerta:	<input type="text" value="Eje largo"/>	Estuco_ext_pres:	<input type="text" value="1"/>	Horn_muro_5:	<input type="text" value="0"/>
Tipo_acceso:	<input type="text"/>	Ancho_base:	<input type="text" value="0"/>	Altar_horn_pres:	<input type="text" value="0"/>
Puerta_mampost:	<input type="text" value="Bloques"/>			Vent_pres:	<input type="text" value="0"/>

Vent_descr:

Horn_descr:

H1: En Esq_1, Altura 0.09, Ancho 0.23, 0.80; H2: En Muro_2, Altura 0.28, Ancho 0.30, 0.93; H3: En Muro_2, Altura 0.18, Ancho 0.23, 1.02; H4: En Muro_3, Altura 0.15, Ancho 0.19, 1.24; H5: En Muro_4, Altura 0.23, Ancho 0.29, 1.20.

Otros detalles:

Fotos:

iPad:

EA: 318

Gen_descr:	Estructura rectangular construida adosando muros al que delimita la manzana, aprovechando la esquina interior de la misma. El muro 4 está claramente adosado al		
Preservacion:	1-20%		
Preserv_descr:	Muros 1 y 5 conservan pocas hileras de piedras; claramente el Muro 1 solo preserva la base de este. La base del muro 2 es escasamente visible, y la esquina 2 no es visible desde adentro, pero ha sido reconstruida con pirca en tiempos modernos.		
Forma:	Cuadrangular		
Forma_desc:	Tendencia rectangular.		
Esq_ext_forma:	No observable	Esq_int_forma:	No observable
Rasgo_piso:	No hay.		
Divisiones_int:	0		
Division_int_descr:			
Temp_constr:	Colonial temprano		
Temporal_descr:			
Modificaciones:	1		
Mods_descr:	Estructura construida despues del muro que delimita la manzana.		
Funcion_principal:	Domestica		
Func_descr:			
Design_comun:	Casa		
Calidad_gen:	1-baja		
Uso_moderno:			
Superficie:	Algunas pidras de colapso de muro acumuladas al lado de muro 4 pero no se ven en el centro. La superficie int. podria estar bien conservada ya que se presenta horizontal.		
Alteraciones:	No evidente	Techo:	No observable Mamposteria Tipo 12
Mamp_descr:	Muro 1 está contruido usando algo similar a Tipo 12, con grandes lajas incrustadas en el lado interior pero tambien existe una hilera en la cara exterior.		

cont. EA 318

Detalles:

Eje_largo:	<input type="text" value="4.76"/>	Puerta_completa:	<input type="text" value="0"/>	Horn_muro_4:	<input type="text" value="1"/>
Eje_corto:	<input type="text" value="3.38"/>	Puerta_alt_compl:	<input type="text" value="0"/>	Cant_horn:	<input type="text" value="1"/>
Diametro:	<input type="text" value="0"/>	Puerta_alt_incomp:	<input type="text" value="0"/>	Horn_muro_1:	<input type="text" value="No Observa"/>
Altura_muro:	<input type="text" value="1.49"/>	Ancho_puerta_sup:	<input type="text" value="0"/>	Horn_esq_1:	<input type="text" value="No Observa"/>
Alt_mur_cons:	<input type="text" value="0"/>	Ancho_puerta_inf:	<input type="text" value="0"/>	Horn_muro_2:	<input type="text" value="No Observa"/>
Altura_hast_max:	<input type="text" value="0"/>	Ancho_puerta_otro:	<input type="text" value="0"/>	Horn_esq_2:	<input type="text" value="No Observa"/>
Altura_hast_cons:	<input type="text" value="0.9"/>	Altura_ancho_otro:	<input type="text" value="0"/>	Horn_muro_3:	<input type="text" value="0"/>
Hast_distancia:	<input type="text" value="0"/>	Grosor_muro:	<input type="text" value="0.62"/>	Horn_esq_3:	<input type="text" value="No observa"/>
Orientacion_puerta:	<input type="text" value="101"/>	Estuco_int_pres:	<input type="text" value="0"/>	Horn_esq_4:	<input type="text" value="No observa"/>
Ubic_puerta:	<input type="text" value="Eje largo"/>	Estuco_ext_pres:	<input type="text" value="0"/>	Horn_muro_5:	<input type="text" value="No observa"/>
Tipo_acceso:	<input type="text"/>	Ancho_base:	<input type="text" value="0"/>	Altar_horn_pres	<input type="text" value="0"/>
Puerta_mampost:	<input type="text" value="No observable"/>			Vent_pres:	<input type="text" value="No observa"/>

Vent_descr:

Horn_descr:

Otros_detalle:

Fotos:

iPad:

EA: 335

Gen_descr:	Estructura cuadrangular ubicada en la esquina interior de la manzana. Es altamente probable que los muros de la estructura formen la esquina de la manzana.		
Preservacion:	1-20%		
Preserv_descr:	Sólo se conserva el largo completo de dos muros, aquellos que forman parte de la esquina de la manzana. La altura de estos esta incompleta teniendo ademas pirca moderna sobre sí. Los otros dos muros tienen sólo un segmento de su extension		
Forma:	Cuadrangular		
Forma_descr:			
Esq_ext_forma:	Redondeada-mixta	Esq_int_forma:	Redondeada
Rasgo_piso:	No.		
Divisiones_int:	No observable		
Division_int_descr:			
Temp_constr:	Colonial temprano		
Temporal_descr:			
Modificaciones:	No observable		
Mods_descr:			
Funcion_principal:	Domestica		
Func_descr:			
Design_comun:	Casa		
Calidad_gen:	1-baja		
Uso_moderno:			
Superficie:	Existen muchas piedras de colapso de muro en la esquina de manzana hasta casi la mitad de la estructura. Las dimensiones fueron calculadas extendiendo imaginariamente los muros destruidos hasta formar la esquina en el cruce de sus		
Alteraciones:	No evidente	Techo:	No observable Mamposteria Tipo 1
Mamp_descr:	Mezcla de Tipo 1 y 12.		

cont. EA 335

Detalles:

Eje_largo:	<input type="text" value="4.45"/>	Puerta_completa:	<input type="text" value="0"/>	Horn_muro_4:	<input type="text" value="No observa"/>
Eje_corto:	<input type="text" value="2.46"/>	Puerta_alt_compl:	<input type="text" value="0"/>	Cant_horn:	<input type="text" value="0"/>
Diametro:	<input type="text" value="0"/>	Puerta_alt_incomp:	<input type="text" value="0"/>	Horn_muro_1:	<input type="text" value="No Observa"/>
Altura_muro:	<input type="text" value="0"/>	Ancho_puerta_sup:	<input type="text" value="0"/>	Horn_esq_1:	<input type="text" value="No Observa"/>
Alt_mur_cons:	<input type="text" value="0"/>	Ancho_puerta_inf:	<input type="text" value="0"/>	Horn_muro_2:	<input type="text" value="No Observa"/>
Altura_hast_max:	<input type="text" value="0"/>	Ancho_puerta_otro:	<input type="text" value="0"/>	Horn_esq_2:	<input type="text" value="No Observa"/>
Altura_hast_cons:	<input type="text" value="0"/>	Altura_ancho_otro:	<input type="text" value="0"/>	Horn_muro_3:	<input type="text" value="No Observa"/>
Hast_distancia:	<input type="text" value="0"/>	Grosor_muro:	<input type="text" value="0.61"/>	Horn_esq_3:	<input type="text" value="No observa"/>
Orientacion_puerta:	<input type="text" value="0"/>	Estuco_int_pres:	<input type="text" value="0"/>	Horn_esq_4:	<input type="text" value="No observa"/>
Ubic_puerta:	<input type="text" value="No observa"/>	Estuco_ext_pres:	<input type="text" value="0"/>	Horn_muro_5:	<input type="text" value="No observa"/>
Tipo_acceso:	<input type="text"/>	Ancho_base:	<input type="text" value="0"/>	Altar_horn_pres	<input type="text" value="0"/>
Puerta_mampost:	<input type="text" value="No observable"/>			Vent_pres:	<input type="text" value="0"/>

Vent_descr:

Horn_descr:

Otros_detalle:

Fotos:

iPad:

EA: 372

Gen_descr:	Unir con 3722. Estructura cuadrangular alargada con techo a dos aguas y con subdivision interna. Los muros 2 y 3 forman la esquina SW de la manzana. El		
Preservacion:	21-40%		
Preserv_descr:	El muro que lleva hastial (muro 2) , y el hastial del muro divisorio se conservan parcialmente, mientras que el hastial del muro 4 -así como el muro mismo- están derruidos. El muro 3, así como los muros 1 y 5, tienen una altura conservada		
Forma:	Cuadrangular		
Forma_descr:			
Esq_ext_forma:	Angular-mixta	Esq_int_forma:	Angular
Rasgo_piso:	Posible plataforma adosada al muro divisorio, sobre la cara sur de este muro (EA 377) de ancho aprox. 0.70 m. Este pudo utilizarse de escalon para acceder a la subdivision que esta a un nivel más alto.		
Divisiones_int:	1		
Division_int_descr:	Muro divisorio (eA 373) presenta hastial a dos aguas con piedras voladizas (5) conservadas sobre la cara interna que mira al N a una altura de 2.2m. Esta pared divisoria presenta hornacina en cara orientada al norte con punto central del nicho		
Temp_constr:	Colonial temprano		
Temporal_descr:			
Modificaciones:	0		
Mods_descr:			
Funcion_principal:	Domestica		
Func_descr:			
Design_comun:	Casa		
Calidad_gen:	1-baja		
Uso_moderno:	No claramente definido. Existen pocas alteracionex quiza debido a que superficie int. de subdivision al N esta a nivel elevado sobre el nivel del patio exterior. Se ve excremento de vacuno en la esquina 2. La subdivision al sur presenta superficie		
Superficie:	Subdivision al sur tiene superficie plana mientras que la subdivision al norte es mas alta, a otro nivel. con piedras colapsadas del muro distribuidas al interior.		
Alteraciones:	Varios	Techo:	Hastial dos aguas Mamposteria Tipo 12
Mamp_descr:	Primordialmente de Tipo 12, particularmente en la fachada pues aqui se han insertado pachillas o lajas delgadas. El Tipo 1 está claramente en las paredes que conservan los hastiales.		

cont. EA 372

Detalles:

Eje_largo:	<input type="text" value="9.71"/>	Puerta_completa:	<input type="text" value="0"/>	Horn_muro_4:	<input type="text" value="0"/>
Eje_corto:	<input type="text" value="4.1"/>	Puerta_alt_compl:	<input type="text" value="0"/>	Cant_horn:	<input type="text" value="2"/>
Diametro:	<input type="text" value="0"/>	Puerta_alt_incomp:	<input type="text" value="0.7"/>	Horn_muro_1:	<input type="text" value="0"/>
Altura_muro:	<input type="text" value="0"/>	Ancho_puerta_sup:	<input type="text" value="0"/>	Horn_esq_1:	<input type="text" value="0"/>
Alt_mur_cons:	<input type="text" value="2.13"/>	Ancho_puerta_inf:	<input type="text" value="0"/>	Horn_muro_2:	<input type="text" value="1"/>
Altura_hast_max:	<input type="text" value="0"/>	Ancho_puerta_otro:	<input type="text" value="0"/>	Horn_esq_2:	<input type="text" value="0"/>
Altura_hast_cons:	<input type="text" value="3.5"/>	Altura_ancho_otro:	<input type="text" value="0"/>	Horn_muro_3:	<input type="text" value="0"/>
Hast_distancia:	<input type="text" value="2.85"/>	Grosor_muro:	<input type="text" value="0.66"/>	Horn_esq_3:	<input type="text" value="0"/>
Orientacion_puerta:	<input type="text" value="121"/>	Estuco_int_pres:	<input type="text" value="0"/>	Horn_esq_4:	<input type="text" value="No observa"/>
Ubic_puerta:	<input type="text" value="Eje largo"/>	Estuco_ext_pres:	<input type="text" value="0"/>	Horn_muro_5:	<input type="text" value="0"/>
Tipo_acceso:	<input type="text"/>	Ancho_base:	<input type="text" value="0"/>	Altar_horn_pres:	<input type="text" value="0"/>
Puerta_mampost:	<input type="text" value="Mixta"/>			Vent_pres:	<input type="text" value="1"/>

Vent_desc: Se ubica en el muro 1 y su base está a 1.04 m sobre la superficie interior de la estructura.

Horn_desc: Dos hornacinas se presentan al exterior, una en muro 1 y otra en muro 2. Una tercera hornacina esta en muro divisorio en cara al N (EA 373). Sin embargo, la hornacina en el exterior de muro 1 se ha contado como parte de EA 369.

Otros_detalle:

Fotos: camara de Whit 1941 ext; 1942-1958 inf; 1959-1961 detalles de ventana y hornacinas

iPad:

EA: 378

Gen_descr:	Unir con 3788.Estructura rectangular adosada a EA 372. Parece teneun vano que abre hacia el norte. El muro 3 fue construido posteriormente a la estructura EA 372		
Preservacion:	1-20%		
Preserv_descr:	Mal estado de conservacion. Muro 1 preserva sólo una sección de muro delgado en su parte adosada a EA 372; el resto de muros sólo preserva la base, excepto en el caso de muro 3 que preserva hasta aprox. 1.2 m de la altura original, pero sólo cerca		
Forma:	Cuadrangular		
Forma_descr:			
Esq_ext_forma:	Angular-bloques	Esq_int_forma:	Angular
Rasgo_piso:			
Divisiones_int:	0		
Division_int_descr:			
Temp_constr:	Colonial temprano		
Temporal_descr:			
Modificaciones:	0		
Mods_descr:			
Funcion_principal:	Domestica		
Func_descr:			
Design_comun:	Casa		
Calidad_gen:	1-baja		
Uso_moderno:	No evidente pero a juzgar por el patron de dispersion de piedras ha sidomtransitada por ganado vacuno.		
Superficie:	Presenta dentro piedras colapsadas de muros.		
Alteraciones:	Varios	Techo:	No observable Mamposteria Tipo 12
Mamp_descr:	Tipo 12 claramente.		

cont. EA 378

Detalles:

Eje_largo:	<input type="text" value="5.15"/>	Puerta_completa:	<input type="text" value="0"/>	Horn_muro_4:	<input type="text" value="1"/>
Eje_corto:	<input type="text" value="2.43"/>	Puerta_alt_compl:	<input type="text" value="0"/>	Cant_horn:	<input type="text" value="1"/>
Diametro:	<input type="text" value="0"/>	Puerta_alt_incomp:	<input type="text" value="0.43"/>	Horn_muro_1:	<input type="text" value="No Observa"/>
Altura_muro:	<input type="text" value="0"/>	Ancho_puerta_sup:	<input type="text" value="0"/>	Horn_esq_1:	<input type="text" value="No Observa"/>
Alt_mur_cons:	<input type="text" value="1.72"/>	Ancho_puerta_inf:	<input type="text" value="0"/>	Horn_muro_2:	<input type="text" value="No Observa"/>
Altura_hast_max:	<input type="text" value="0"/>	Ancho_puerta_otro:	<input type="text" value="0"/>	Horn_esq_2:	<input type="text" value="No Observa"/>
Altura_hast_cons:	<input type="text" value="0"/>	Altura_ancho_otro:	<input type="text" value="0"/>	Horn_muro_3:	<input type="text" value="0"/>
Hast_distancia:	<input type="text" value="0"/>	Grosor_muro:	<input type="text" value="0.47"/>	Horn_esq_3:	<input type="text" value="No observa"/>
Orientacion_puerta:	<input type="text" value="18"/>	Estuco_int_pres:	<input type="text" value="0"/>	Horn_esq_4:	<input type="text" value="No observa"/>
Ubic_puerta:	<input type="text" value="Eje largo"/>	Estuco_ext_pres:	<input type="text" value="0"/>	Horn_muro_5:	<input type="text" value="No observa"/>
Tipo_acceso:	<input type="text"/>	Ancho_base:	<input type="text" value="0"/>	Altar_horn_pres	<input type="text" value="0"/>
Puerta_mampost:	<input type="text" value="Ligada"/>			Vent_pres:	<input type="text" value="0"/>

Vent_descr:

Horn_descr:

La hornacina observable esta en el muro 1 de EA 372 (en cara exterior) . Esto equivale a muro 4 cara interna de EA 378. Esta hormacina ha sido contabilizada como parte de EA 378.

Otros detalles:

Fotos:

camera de Whit 1979 ext; 1971-1976 int; 1977 detalles de hornacina

iPad:

EA: 382

Gen_descr:	Unir con 3822, 3823, 3824. Estructura rectangular adosada a EA 372, sin hastiales conservados, no se conoce el tipo de techo. Forma parte de conjunto habitacional		
Preservacion:	1-20%		
Preserv_descr:			
Forma:	Cuadrangular		
Forma_descr:			
Esq_ext_forma:	Angular-mixta	Esq_int_forma:	Angular
Rasgo_piso:			
Divisiones_int:	0		
Division_int_descr:			
Temp_constr:	Colonial temprano		
Temporal_descr:			
Modificaciones:	0		
Mods_descr:			
Funcion_principal:	Domestica		
Func_descr:			
Design_comun:	Casa		
Calidad_gen:	1-baja		
Uso_moderno:			
Superficie:	Regular y plana con pocas piedras de colapso de muro, quiza fue limpiada al apircar piedras sobre muros 2 y 3 (pirca moderna).		
Alteraciones:	Varios	Techo:	No observable Mamposteria Tipo 12
Mamp_descr:	Tipo 12, particularmente la fachada de estructura que muestra hileras de lajas diagonales cerca a una hornacina exterior. Algunos segmentos podrian clasificarse como Tipo 1.		

cont. EA 382

Detalles:

Eje_largo:	<input type="text" value="6.22"/>	Puerta_completa:	<input type="text" value="0"/>	Horn_muro_4:	<input type="text" value="0"/>
Eje_corto:	<input type="text" value="3.26"/>	Puerta_alt_compl:	<input type="text" value="0"/>	Cant_horn:	<input type="text" value="2"/>
Diametro:	<input type="text" value="0"/>	Puerta_alt_incomp:	<input type="text" value="0"/>	Horn_muro_1:	<input type="text" value="2"/>
Altura_muro:	<input type="text" value="0"/>	Ancho_puerta_sup:	<input type="text" value="0"/>	Horn_esq_1:	<input type="text" value="0"/>
Alt_mur_cons:	<input type="text" value="1.84"/>	Ancho_puerta_inf:	<input type="text" value="0.52"/>	Horn_muro_2:	<input type="text" value="0"/>
Altura_hast_max:	<input type="text" value="0"/>	Ancho_puerta_otro:	<input type="text" value="0"/>	Horn_esq_2:	<input type="text" value="0"/>
Altura_hast_cons:	<input type="text" value="0"/>	Altura_ancho_otro:	<input type="text" value="0"/>	Horn_muro_3:	<input type="text" value="0"/>
Hast_distancia:	<input type="text" value="0"/>	Grosor_muro:	<input type="text" value="0.62"/>	Horn_esq_3:	<input type="text" value="0"/>
Orientacion_puerta:	<input type="text" value="108"/>	Estuco_int_pres:	<input type="text" value="0"/>	Horn_esq_4:	<input type="text" value="0"/>
Ubic_puerta:	<input type="text" value="Eje largo"/>	Estuco_ext_pres:	<input type="text" value="0"/>	Horn_muro_5:	<input type="text" value="0"/>
Tipo_acceso:	<input type="text"/>	Ancho_base:	<input type="text" value="0"/>	Altar_horn_pres:	<input type="text" value="0"/>
Puerta_mampost:	<input type="text" value="No observable"/>			Vent_pres:	<input type="text" value="0"/>

Vent_descr:

Horn_descr:

Una al interior muro 1, otra al exterior de muro 1.

Otros_detalle:

Este EA ha sido construido adosando Muros 1 y 3 a estructura ea 372. La esquina 3 parece haber sido construida en un solo momento pero es de mala calidad porque muro 4. muestra grieta omfisura vertical. La esquina 4 esta conformada por un

Fotos:

camera de Whit 1980 ext; 1981-1989 int; 1990-1992 detalles de hornacinas y esquina 4

iPad:

EA: 383

Gen_descr:	Unir con 3833, 3834. Estructura cuadrada adosada al norte de EA 372 sobre su muro 4. El muro 4 de EA 383 es muro de manzana que se adosa a EA 372. Los muros		
Preservacion:	1-20%		
Preserv_descr:	Mal preservada. Si muros 1 y 5 tuvieron altura completa entonces sólo se conservan a media altura. Los muros 2, 3 y esquinas 1 y 2 han colapsado tal que es difícil ver que muro se adosa con el otro. El muro 1 se adosa a muro 2.		
Forma:	Cuadrangular		
Forma_descr:			
Esq_ext_forma:	No observable	Esq_int_forma:	Angular
Rasgo_piso:	No.		
Divisiones_int:	0		
Division_int_descr:			
Temp_constr:	Colonial temprano		
Temporal_descr:			
Modificaciones:	0		
Mods_descr:			
Funcion_principal:	No definido		
Func_descr:			
Design_comun:	Casa		
Calidad_gen:	1-baja		
Uso_moderno:	Compilador de bosta en esquina 2.		
Superficie:	Presenta alteracion, posible huaqueo al centromde estructura, ademas de ichus crecidos y acumulacion de bosta sobre plataforma interior, y piedras acumuladas de derrumbe sobre plataforma.		
Alteraciones:	Varios	Techo:	No observable
		Mamposteria	Tipo 12
Mamp_descr:	Tipo 13 en muros 1 y 5. El resto es una mezcla entre tipos 1 y 12. Muro 3 presenta varias fisuras verticales indicando problema de inestabilidad.		

cont. EA 383

Detalles:

Eje_largo:	<input type="text" value="3.54"/>	Puerta_completa:	<input type="text" value="0"/>	Horn_muro_4:	<input type="text" value="1"/>
Eje_corto:	<input type="text" value="2.38"/>	Puerta_alt_compl:	<input type="text" value="0"/>	Cant_horn:	<input type="text" value="1"/>
Diametro:	<input type="text" value="0"/>	Puerta_alt_incomp:	<input type="text" value="0"/>	Horn_muro_1:	<input type="text" value="No Observa"/>
Altura_muro:	<input type="text" value="0"/>	Ancho_puerta_sup:	<input type="text" value="0"/>	Horn_esq_1:	<input type="text" value="No Observa"/>
Alt_mur_cons:	<input type="text" value="1.51"/>	Ancho_puerta_inf:	<input type="text" value="0"/>	Horn_muro_2:	<input type="text" value="0"/>
Altura_hast_max:	<input type="text" value="0"/>	Ancho_puerta_otro:	<input type="text" value="0"/>	Horn_esq_2:	<input type="text" value="0"/>
Altura_hast_cons:	<input type="text" value="0"/>	Altura_ancho_otro:	<input type="text" value="0"/>	Horn_muro_3:	<input type="text" value="0"/>
Hast_distancia:	<input type="text" value="0"/>	Grosor_muro:	<input type="text" value="0.71"/>	Horn_esq_3:	<input type="text" value="0"/>
Orientacion_puerta:	<input type="text" value="20"/>	Estuco_int_pres:	<input type="text" value="0"/>	Horn_esq_4:	<input type="text" value="No observa"/>
Ubic_puerta:	<input type="text" value="Eje largo"/>	Estuco_ext_pres:	<input type="text" value="0"/>	Horn_muro_5:	<input type="text" value="No observa"/>
Tipo_acceso:	<input type="text"/>	Ancho_base:	<input type="text" value="0"/>	Altar_horn_pres:	<input type="text" value="0"/>
Puerta_mampost:	<input type="text" value="No observable"/>			Vent_pres:	<input type="text" value="0"/>

Vent_descr:

Horn_descr:

Otros_detalle:

Fotos:

iPad:

EA: 384

Gen_descr:	Unir con 3844. Estructura cuadrangular con plataforma - o patilla- delante de la fachada, delante de cara externa de muros 1 y 5. Adosada a EA 372 y EA 383. El		
Preservacion:	21-40%		
Preserv_descr:	Muros 1 y 5 preservan altura media. Muro 2 se preserva sólo cerca a la base. Muro 3 se preserva hasta la altura de una persona promedio. Muro 4 esta derrumbado tal que esquinas 3 y 4 son dificles de caracterizar. La cara interna del muro 3 esta		
Forma:	Cuadrangular		
Forma_desc:	La esquina 4 en su base parece indicar que muros 4 y 5 están ligados pero en la parte superior se ve un hiato indicando que aqui no estan ligadas.		
Esq_ext_forma:	Angular-mixta	Esq_int_forma:	Angular
Rasgo_piso:	No.		
Divisiones_int:	0		
Division_int_descr:			
Temp_constr:	Colonial temprano		
Temporal_descr:			
Modificaciones:	0		
Mods_descr:			
Funcion_principal:	Domestica		
Func_descr:			
Design_comun:	Casa		
Calidad_gen:	1-baja		
Uso_moderno:			
Superficie:	Superficie interior , junto a las bases de muros, esta cubierta de colapso de muros, con ichu crecido. La cara interna de muro 4 se ha colapsado sobre superficie interna. La superficie es algo irregular.		
Alteraciones:	Varios	Techo:	No observable Mamposteria Tipo 1
Mamp_descr:	Mamposteria de mala calidad con Tipo 1 y 12. Muro 3 muestra Tipo 12 más que cualquier otro.		

cont. EA 384

Detalles:

Eje_largo:	<input type="text" value="6.4"/>	Puerta_completa:	<input type="text" value="0"/>	Horn_muro_4:	<input type="text" value="0"/>
Eje_corto:	<input type="text" value="2.58"/>	Puerta_alt_compl:	<input type="text" value="0"/>	Cant_horn:	<input type="text" value="2"/>
Diametro:	<input type="text" value="0"/>	Puerta_alt_incomp:	<input type="text" value="0.6"/>	Horn_muro_1:	<input type="text" value="0"/>
Altura_muro:	<input type="text" value="0"/>	Ancho_puerta_sup:	<input type="text" value="0"/>	Horn_esq_1:	<input type="text" value="0"/>
Alt_mur_cons:	<input type="text" value="1.77"/>	Ancho_puerta_inf:	<input type="text" value="0"/>	Horn_muro_2:	<input type="text" value="0"/>
Altura_hast_max:	<input type="text" value="0"/>	Ancho_puerta_otro:	<input type="text" value="0"/>	Horn_esq_2:	<input type="text" value="0"/>
Altura_hast_cons:	<input type="text" value="0"/>	Altura_ancho_otro:	<input type="text" value="0"/>	Horn_muro_3:	<input type="text" value="2"/>
Hast_distancia:	<input type="text" value="0"/>	Grosor_muro:	<input type="text" value="0.64"/>	Horn_esq_3:	<input type="text" value="0"/>
Orientacion_puerta:	<input type="text" value="23"/>	Estuco_int_pres:	<input type="text" value="0"/>	Horn_esq_4:	<input type="text" value="0"/>
Ubic_puerta:	<input type="text" value="Eje largo"/>	Estuco_ext_pres:	<input type="text" value="0"/>	Horn_muro_5:	<input type="text" value="0"/>
Tipo_acceso:	<input type="text"/>	Ancho_base:	<input type="text" value="0"/>	Altar_horn_pres:	<input type="text" value="0"/>
Puerta_mampost:	<input type="text" value="Ligada"/>			Vent_pres:	<input type="text" value="0"/>

Vent_descr:

Horn_descr:

Otros_detalle:

El marco interior de la puerta es muy particular: se ha puesto una laja en la base del vano cuya altura sobresale del resto del vano inferior y parece funcionar como un marco de puerta. Del mismo modo, la pared exterior del muro 1 que forma el

Fotos:

camera de Whit 2008 ext; 2009-2018 int; 2019-2021 detalles de hornacinas

iPad:

EA: 385

Gen_descr:	Estructura rectangular ubicada en la esquina de manzana con acceso hacia su interior. Parece que esta estructura fue hecha en un solo evento. No se observan		
Preservacion:	1-20%		
Preserv_descr:	Los muros 1 y 5 sólo se conservan hasta la altura de la base. El muro 2 tiene cara interna colapsada y el muro 3 tiene, hacia la esquina 2, un pircado moderno con sólo pocas hileras originales. Hacia la esquina 3, el muro presenta su altura		
Forma:	Cuadrangular		
Forma_descr:			
Esq_ext_forma:	Redondeada-bloques	Esq_int_forma:	Angular
Rasgo_piso:			
Divisiones_int:	0		
Division_int_descr:			
Temp_constr:	Colonial temprano		
Temporal_descr:			
Modificaciones:	0		
Mods_descr:			
Funcion_principal:	Domestica		
Func_descr:			
Design_comun:	Casa		
Calidad_gen:	1-baja		
Uso_moderno:	Parte de la estructura parece haber sido usada de pastizal		
Superficie:	La superficie interior es regular hacia el muro 4 y parece ser usado de pastizal. El ichu es alto hacia la esquina 1 y 2 e -incluyendo el centro- la superficie es bastante irregular.		
Alteraciones:	Varios	Techo:	No observable
Mamp_descr:	Algo mas regular que estructura EA 384.		
	Mamposteria	Tipo 12	

cont. EA 385

Detalles:

Eje_largo:	<input type="text" value="5.93"/>	Puerta_completa:	<input type="text" value="0"/>	Horn_muro_4:	<input type="text" value="1"/>
Eje_corto:	<input type="text" value="3.31"/>	Puerta_alt_compl:	<input type="text" value="0"/>	Cant_horn:	<input type="text" value="5"/>
Diametro:	<input type="text" value="0"/>	Puerta_alt_incomp:	<input type="text" value="0"/>	Horn_muro_1:	<input type="text" value="No Observa"/>
Altura_muro:	<input type="text" value="0"/>	Ancho_puerta_sup:	<input type="text" value="0"/>	Horn_esq_1:	<input type="text" value="No Observa"/>
Alt_mur_cons:	<input type="text" value="2.4"/>	Ancho_puerta_inf:	<input type="text" value="0"/>	Horn_muro_2:	<input type="text" value="2"/>
Altura_hast_max:	<input type="text" value="0"/>	Ancho_puerta_otro:	<input type="text" value="0"/>	Horn_esq_2:	<input type="text" value="No Observa"/>
Altura_hast_cons:	<input type="text" value="0"/>	Altura_ancho_otro:	<input type="text" value="0"/>	Horn_muro_3:	<input type="text" value="2"/>
Hast_distancia:	<input type="text" value="0"/>	Grosor_muro:	<input type="text" value="0.77"/>	Horn_esq_3:	<input type="text" value="0"/>
Orientacion_puerta:	<input type="text" value="192"/>	Estuco_int_pres:	<input type="text" value="0"/>	Horn_esq_4:	<input type="text" value="No observa"/>
Ubic_puerta:	<input type="text" value="Eje largo"/>	Estuco_ext_pres:	<input type="text" value="0"/>	Horn_muro_5:	<input type="text" value="No observa"/>
Tipo_acceso:	<input type="text"/>	Ancho_base:	<input type="text" value="0"/>	Altar_horn_pres	<input type="text" value="0"/>
Puerta_mampost:	<input type="text" value="No observable"/>			Vent_pres:	<input type="text" value="0"/>

Vent_descr:

Horn_descr:

Otros_detalle:

Esquina 3 en exterior presenta algunos bloques grandes pero mezclado con sogá y cabeza.

Fotos:

camera de Whit 2031 ext; 2032-2040 int; 2041-2045 detalles de hornacinas

iPad:

EA: 397

Gen_descr:	Estructura cuadrangular de esquinas redondeadas. No se aprecia hastial y es probable que no lo haya tenido. El vano de acceso está preservado sólo hasta una		
Preservacion:	21-40%		
Preserv_descr:	Muro 1 se preserva aproximadamente a 1 m altura. Muro 2 similar al anterior. Muro 3 está destruido desde la esquina 2 hasta los dos tercios de su extensión. La parte del muro 3 cerca a la esquina 3 es la mejor preservada (altura de una persona		
Forma:	Cuadrangular		
Forma_descr:			
Esq_ext_forma:	Redondeada-soga/cabeza	Esq_int_forma:	Redondeada
Rasgo_piso:			
Divisiones_int:	0		
Division_int_descr:			
Temp_constr:	Colonial temprano		
Temporal_descr:			
Modificaciones:	0		
Mods_descr:			
Funcion_principal:	Domestica		
Func_descr:			
Design_comun:	Casa		
Calidad_gen:	1-baja		
Uso_moderno:			
Superficie:	Superficie interna no presenta rasgos. Presenta escasas piedras colapsadas del muro. En el interior crece ichu pero la superficie es relativamente horizontal.		
Alteraciones:	Varios	Techo:	No observable
Mamp_descr:	Mamposteria Tipo 12		
	Tipo 12 pero sin lajas pequeñas.		

cont. EA 397

Detalles:

Eje_largo:	<input type="text" value="5.99"/>	Puerta_completa:	<input type="text" value="0"/>	Horn_muro_4:	<input type="text" value="0"/>
Eje_corto:	<input type="text" value="4.14"/>	Puerta_alt_compl:	<input type="text" value="0"/>	Cant_horn:	<input type="text" value="1"/>
Diametro:	<input type="text" value="0"/>	Puerta_alt_incomp:	<input type="text" value="0.4"/>	Horn_muro_1:	<input type="text" value="0"/>
Altura_muro:	<input type="text" value="0"/>	Ancho_puerta_sup:	<input type="text" value="0"/>	Horn_esq_1:	<input type="text" value="1"/>
Alt_mur_cons:	<input type="text" value="2.29"/>	Ancho_puerta_inf:	<input type="text" value="0.41"/>	Horn_muro_2:	<input type="text" value="0"/>
Altura_hast_max:	<input type="text" value="0"/>	Ancho_puerta_otro:	<input type="text" value="0"/>	Horn_esq_2:	<input type="text" value="No Observa"/>
Altura_hast_cons:	<input type="text" value="0"/>	Altura_ancho_otro:	<input type="text" value="0"/>	Horn_muro_3:	<input type="text" value="0"/>
Hast_distancia:	<input type="text" value="0"/>	Grosor_muro:	<input type="text" value="0.68"/>	Horn_esq_3:	<input type="text" value="0"/>
Orientacion_puerta:	<input type="text" value="300"/>	Estuco_int_pres:	<input type="text" value="0"/>	Horn_esq_4:	<input type="text" value="0"/>
Ubic_puerta:	<input type="text" value="Eje largo"/>	Estuco_ext_pres:	<input type="text" value="0"/>	Horn_muro_5:	<input type="text" value="0"/>
Tipo_acceso:	<input type="text"/>	Ancho_base:	<input type="text" value="0"/>	Altar_horn_pres:	<input type="text" value="0"/>
Puerta_mampost:	<input type="text" value="Mixta"/>			Vent_pres:	<input type="text" value="0"/>

Vent_descr:

Horn_descr:

Otros_detalle:

Aunque la esquina 2 esta destruida, es probable que los muros 2 y 3 esten ligados y toda la estructura haya sido construida en un solo evento.

Fotos:

camera de Whit 2050 ext; 2051-2059 int; 2060 detalles de hornacina

iPad:

EA: 462

Gen_descr: Al parecer se trata de una estructura circular o una cuadrangular con las esquinas exteriores redondeadas. Ha sido desmontada y lo que queda en pie de sus muros,

Preservacion: 1-20%

Preserv_descr: Es muy mala.

Forma: -None Selected-

Forma_descr: Sólo se conservan las bases en parte de ella. Es difícil determinar su forma por esa razón.

Esq_ext_forma: No observable

Esq_int_forma: No observable

Rasgo_piso:

Divisiones_int: No observable

Division_int_descr:

Temp_constr: Horizonte Tardío

Temporal_descr: No coincide con la manzana y probablemente haya sido de finales del Horizonte Tardío por lo cual, al construir la manzana, fue desmontada.

Modificaciones: No observable

Mods_descr:

Funcion_principal: No definido

Func_descr:

Design_comun: Casa

Calidad_gen: 1-baja

Uso_moderno:

Superficie: No se observan elementos relevantes además de los escombros de estructuras contiguas.

Alteraciones: No evidente

Techo: No observable

Mamposteria Tipo 1

Mamp_descr: Se compone de piedras irregulares aunque dispuestas de manera ordenada.

cont. EA 462

Detalles:

Eje_largo:	<input type="text" value="0"/>	Puerta_completa:	<input type="text" value="0"/>	Horn_muro_4:	<input type="text" value="No observa"/>
Eje_corto:	<input type="text" value="0"/>	Puerta_alt_compl:	<input type="text" value="0"/>	Cant_horn:	<input type="text" value="0"/>
Diametro:	<input type="text" value="0"/>	Puerta_alt_incomp:	<input type="text" value="0"/>	Horn_muro_1:	<input type="text" value="No Observa"/>
Altura_muro:	<input type="text" value="0"/>	Ancho_puerta_sup:	<input type="text" value="0"/>	Horn_esq_1:	<input type="text" value="No Observa"/>
Alt_mur_cons:	<input type="text" value="0.54"/>	Ancho_puerta_inf:	<input type="text" value="0"/>	Horn_muro_2:	<input type="text" value="No Observa"/>
Altura_hast_max:	<input type="text" value="0"/>	Ancho_puerta_otro:	<input type="text" value="0"/>	Horn_esq_2:	<input type="text" value="No Observa"/>
Altura_hast_cons:	<input type="text" value="0"/>	Altura_ancho_otro:	<input type="text" value="0"/>	Horn_muro_3:	<input type="text" value="No Observa"/>
Hast_distancia:	<input type="text" value="0"/>	Grosor_muro:	<input type="text" value="0.74"/>	Horn_esq_3:	<input type="text" value="No observa"/>
Orientacion_puerta:	<input type="text" value="0"/>	Estuco_int_pres:	<input type="text" value="No observa"/>	Horn_esq_4:	<input type="text" value="No observa"/>
Ubic_puerta:	<input type="text" value="No observa"/>	Estuco_ext_pres:	<input type="text" value="No observa"/>	Horn_muro_5:	<input type="text" value="No observa"/>
Tipo_acceso:	<input type="text"/>	Ancho_base:	<input type="text" value="0"/>	Altar_horn_pres	<input type="text" value="0"/>
Puerta_mampost:	<input type="text" value="No observable"/>			Vent_pres:	<input type="text" value="No observa"/>

Vent_descr:

Horn_descr:

Otros_detalle:

Fotos:

iPad:

EA: 463

Gen_desc: Estructura cuadrangular de esquinas redondeadas.

Preservacion: 1-20%

Preserv_desc: Sólo quedan bases de muro.

Forma: Cuadrangular

Forma_desc:

Esq_ext_forma: Redondeada-soga/cabeza

Esq_int_forma: Redondeada

Rasgo_piso:

Divisiones_int: No observable

Division_int_desc:

Temp_constr: Colonial temprano

Temporal_desc: Coincide con la manzana.

Modificaciones: No observable

Mods_desc:

Funcion_principal: Domestica

Func_desc:

Design_comun: Casa

Calidad_gen: 1-baja

Uso_moderno:

Superficie: No se observan rasgos al interior.

Alteraciones: -None Selected-

Techo:

No observable

Mamposteria

Tipo 1

Mamp_desc:

cont. EA 463

Detalles:

Eje_largo:	<input type="text" value="4.93"/>	Puerta_completa:	<input type="text" value="0"/>	Horn_muro_4:	<input type="text" value="No observa"/>
Eje_corto:	<input type="text" value="4.73"/>	Puerta_alt_compl:	<input type="text" value="0"/>	Cant_horn:	<input type="text" value="0"/>
Diametro:	<input type="text" value="0"/>	Puerta_alt_incomp:	<input type="text" value="0"/>	Horn_muro_1:	<input type="text" value="No Observa"/>
Altura_muro:	<input type="text" value="0"/>	Ancho_puerta_sup:	<input type="text" value="0"/>	Horn_esq_1:	<input type="text" value="No Observa"/>
Alt_mur_cons:	<input type="text" value="1.25"/>	Ancho_puerta_inf:	<input type="text" value="0"/>	Horn_muro_2:	<input type="text" value="No Observa"/>
Altura_hast_max:	<input type="text" value="0"/>	Ancho_puerta_otro:	<input type="text" value="0"/>	Horn_esq_2:	<input type="text" value="No Observa"/>
Altura_hast_cons:	<input type="text" value="0"/>	Altura_ancho_otro:	<input type="text" value="0"/>	Horn_muro_3:	<input type="text" value="No Observa"/>
Hast_distancia:	<input type="text" value="0"/>	Grosor_muro:	<input type="text" value="0.59"/>	Horn_esq_3:	<input type="text" value="No observa"/>
Orientacion_puerta:	<input type="text" value="0"/>	Estuco_int_pres:	<input type="text" value="No observa"/>	Horn_esq_4:	<input type="text" value="No observa"/>
Ubic_puerta:	<input type="text" value="No observa"/>	Estuco_ext_pres:	<input type="text" value="No observa"/>	Horn_muro_5:	<input type="text" value="No observa"/>
Tipo_acceso:	<input type="text"/>	Ancho_base:	<input type="text" value="0"/>	Altar_horn_pres:	<input type="text" value="No observa"/>
Puerta_mampost:	<input type="text" value="No observable"/>			Vent_pres:	<input type="text" value="No observa"/>

Vent_descr:

Horn_descr:

Otros_detalle:

Fotos:

iPad:

EA: 537

Gen_descr:	EA-537 es pequeña, cuadrangular y ubicada en la esquina sureste de una plataforma fuera del patio interior de la manzana. Su acceso está orientado al sur, con un		
Preservacion:	1-20%		
Preserv_descr:	Sólo las bases de los muros existen, además de algunas piedras donde estuvo el acceso.		
Forma:	Cuadrangular		
Forma_descr:	Cuadrangular. Los muros son rectos y hay dos esquinas visibles.		
Esq_ext_forma:	Angular-bloques	Esq_int_forma:	Angular
Rasgo_piso:	Posible banquetta, pero mal preservada.		
Divisiones_int:	0		
Division_int_descr:			
Temp_constr:	-Ninguno seleccionado-		
Temporal_descr:	Parece temprano por su mala preservación y mampostería.		
Modificaciones:	0		
Mods_descr:			
Funcion_principal:	Administrativa		
Func_descr:	Probablemente administrativa por su tamaño y ubicación.		
Design_comun:	-Ninguno seleccionado-		
Calidad_gen:	1-baja		
Uso_moderno:	no hay evidencia		
Superficie:	esta cubierto por icchu y piedras caidos		
Alteraciones:	Varios	Techo:	No observable
Mamp_descr:	Mamposteria -Ninguno se		
	No podemos determinar el tipo, pero las filas de piedras que todavía son visibles son piedras cortadas con poco argamasa.		

cont. EA 537

Detalles:

Eje_largo:	<input type="text" value="2.99"/>	Puerta_completa:	<input type="text" value="0"/>	Horn_muro_4:	<input type="text" value="No observa"/>
Eje_corto:	<input type="text" value="1.96"/>	Puerta_alt_compl:	<input type="text" value="0"/>	Cant_horn:	<input type="text" value="0"/>
Diametro:	<input type="text" value="0"/>	Puerta_alt_incomp:	<input type="text" value="0"/>	Horn_muro_1:	<input type="text" value="No Observa"/>
Altura_muro:	<input type="text" value="0.34"/>	Ancho_puerta_sup:	<input type="text" value="0"/>	Horn_esq_1:	<input type="text" value="No Observa"/>
Alt_mur_cons:	<input type="text" value="0"/>	Ancho_puerta_inf:	<input type="text" value="0.79"/>	Horn_muro_2:	<input type="text" value="No Observa"/>
Altura_hast_max:	<input type="text" value="0"/>	Ancho_puerta_otro:	<input type="text" value="0"/>	Horn_esq_2:	<input type="text" value="No Observa"/>
Altura_hast_cons:	<input type="text" value="0"/>	Altura_ancho_otro:	<input type="text" value="0"/>	Horn_muro_3:	<input type="text" value="No Observa"/>
Hast_distancia:	<input type="text" value="0"/>	Grosor_muro:	<input type="text" value="0.44"/>	Horn_esq_3:	<input type="text" value="No observa"/>
Orientacion_puerta:	<input type="text" value="170"/>	Estuco_int_pres:	<input type="text" value="No observa"/>	Horn_esq_4:	<input type="text" value="No observa"/>
Ubic_puerta:	<input type="text" value="Eje largo"/>	Estuco_ext_pres:	<input type="text" value="No observa"/>	Horn_muro_5:	<input type="text" value="No observa"/>
Tipo_acceso:	<input type="text"/>	Ancho_base:	<input type="text" value="0"/>	Altar_horn_pres:	<input type="text" value="No observa"/>
Puerta_mampost:	<input type="text" value="No observable"/>			Vent_pres:	<input type="text" value="No observa"/>

Vent_descr:

Horn_descr:

Otros_detalle:

Fotos:

iPad:

EA: 596

Gen_descr:	Ubicada en el centro del muro en la manzana hacia el norte. Sólo tenemos la esquina en el suroeste, y partes del muros en el oeste y sur. Las bases están mas o		
Preservacion:	1-20%		
Preserv_descr:	Sólo tenemos las bases y parte de la esquina suroeste.		
Forma:	Cuadrangular		
Forma_desc:	Es más o menos cuadrangular y los muros son anchos. Las esquinas son redondeadas.		
Esq_ext_forma:	No observable	Esq_int_forma:	Redondeada
Rasgo_piso:	No hay evidencia.		
Divisiones_int:	0		
Division_int_descr:			
Temp_constr:	Horizonte Tardío		
Temporal_descr:	Horizonte Tardío porque las esquinas son redondeados y la construcción es diferente que la estructura 48, que es obviamente colonial temprano.		
Modificaciones:	No observable		
Mods_descr:			
Funcion_principal:	No definido		
Func_descr:	No es posible definirla por haber información escasa.		
Design_comun:	-Ninguno seleccionado-		
Calidad_gen:	3		
Uso_moderno:	no hay evidencia		
Superficie:	esta cubierto por icchu y piedras caidos		
Alteraciones:	Varios	Techo:	No observable
Mamp_descr:	Hay piedras grandes para las bases, y no tenemos suficiente información del resto de los muros.		
	Mamposteria	Tipo 13	

cont. EA 596

Detalles:

Eje_largo:	<input type="text" value="5.62"/>	Puerta_completa:	<input type="text" value="0"/>	Horn_muro_4:	<input type="text" value="No observa"/>
Eje_corto:	<input type="text" value="5.49"/>	Puerta_alt_compl:	<input type="text" value="0"/>	Cant_horn:	<input type="text" value="0"/>
Diametro:	<input type="text" value="0"/>	Puerta_alt_incomp:	<input type="text" value="0"/>	Horn_muro_1:	<input type="text" value="No Observa"/>
Altura_muro:	<input type="text" value="0"/>	Ancho_puerta_sup:	<input type="text" value="0"/>	Horn_esq_1:	<input type="text" value="No Observa"/>
Alt_mur_cons:	<input type="text" value="1.22"/>	Ancho_puerta_inf:	<input type="text" value="0"/>	Horn_muro_2:	<input type="text" value="No Observa"/>
Altura_hast_max:	<input type="text" value="0"/>	Ancho_puerta_otro:	<input type="text" value="0"/>	Horn_esq_2:	<input type="text" value="No Observa"/>
Altura_hast_cons:	<input type="text" value="0"/>	Altura_ancho_otro:	<input type="text" value="0"/>	Horn_muro_3:	<input type="text" value="No Observa"/>
Hast_distancia:	<input type="text" value="0"/>	Grosor_muro:	<input type="text" value="0"/>	Horn_esq_3:	<input type="text" value="No observa"/>
Orientacion_puerta:	<input type="text" value="0"/>	Estuco_int_pres:	<input type="text" value="No observa"/>	Horn_esq_4:	<input type="text" value="No observa"/>
Ubic_puerta:	<input type="text" value="No observa"/>	Estuco_ext_pres:	<input type="text" value="No observa"/>	Horn_muro_5:	<input type="text" value="No observa"/>
Tipo_acceso:	<input type="text" value=""/>	Ancho_base:	<input type="text" value="0"/>	Altar_horn_pres:	<input type="text" value="No observa"/>
Puerta_mampost:	<input type="text" value="No observable"/>			Vent_pres:	<input type="text" value="No observa"/>

Vent_descr:

Horn_descr:

Otros_detalle:

el muro es 1.21m de ancho, posible era una estructura muy grande

Fotos:

0885: exterior (este), 0886-0896: interior

iPad:

EA: 605

Gen_descr: Forma rectangular de esquinas redondeadas, en la esquina de la manzana.

Preservacion: 41-60%

Preserv_descr:

Forma: Cuadrangular

Forma_descr:

Esq_ext_forma: Redondeada-mixta

Esq_int_forma: Redondeada

Rasgo_piso:

Divisiones_int: 0

Division_int_descr:

Temp_constr: Colonial temprano

Temporal_descr:

Modificaciones: 1

Mods_descr: Un muro nuevo, en la puerta vieja

Funcion_principal: Domestica

Func_descr:

Design_comun: Casa

Calidad_gen: 4

Uso_moderno: Clausura moderna del acceso.

Superficie:

Alteraciones: Pocos

Techo: Sin hastial

Mamposteria Tipo 12

Mamp_descr:

cont. EA 605

Detalles:

Eje_largo:	<input type="text" value="5.83"/>	Puerta_completa:	<input type="text" value="0"/>	Horn_muro_4:	<input type="text" value="0"/>
Eje_corto:	<input type="text" value="5.79"/>	Puerta_alt_compl:	<input type="text" value="0"/>	Cant_horn:	<input type="text" value="0"/>
Diametro:	<input type="text" value="0"/>	Puerta_alt_incomp:	<input type="text" value="0"/>	Horn_muro_1:	<input type="text" value="1"/>
Altura_muro:	<input type="text" value="0"/>	Ancho_puerta_sup:	<input type="text" value="0"/>	Horn_esq_1:	<input type="text" value="0"/>
Alt_mur_cons:	<input type="text" value="0"/>	Ancho_puerta_inf:	<input type="text" value="0"/>	Horn_muro_2:	<input type="text" value="0"/>
Altura_hast_max:	<input type="text" value="0"/>	Ancho_puerta_otro:	<input type="text" value="0"/>	Horn_esq_2:	<input type="text" value="0"/>
Altura_hast_cons:	<input type="text" value="0"/>	Altura_ancho_otro:	<input type="text" value="0"/>	Horn_muro_3:	<input type="text" value="0"/>
Hast_distancia:	<input type="text" value="0"/>	Grosor_muro:	<input type="text" value="0"/>	Horn_esq_3:	<input type="text" value="0"/>
Orientacion_puerta:	<input type="text" value="20"/>	Estuco_int_pres:	<input type="text" value="1"/>	Horn_esq_4:	<input type="text" value="0"/>
Ubic_puerta:	<input type="text" value="Eje largo"/>	Estuco_ext_pres:	<input type="text" value="1"/>	Horn_muro_5:	<input type="text" value="0"/>
Tipo_acceso:	<input type="text"/>	Ancho_base:	<input type="text" value="0"/>	Altar_horn_pres:	<input type="text" value="0"/>
Puerta_mampost:	<input type="text" value="No observable"/>			Vent_pres:	<input type="text" value="0"/>

Vent_descr:

Horn_descr:

Otros_detalle:

Fotos:

iPad:

EA: 607

Gen_descr:	Estructura entre cuadrangular, de acceso estrecho y esquinas redondeadas, localizada hacia la mitad de la manzana, en la parte baja.		
Preservacion:	41-60%		
Preserv_descr:	Los muros 1, 3 y 5 parecen encontrarse en buen estado de conservación, casi a la mitad. El muro 2 y la esquina 2 se encuentran caídos. El muro 4 se encuentra en mejor estado de conservación, aunque sin hastial.		
Forma:	Ovoide		
Forma_descr:	Forma rectangular y ligeramente ovalada en las esquinas.		
Esq_ext_forma:	Redondeada-soga/cabeza	Esq_int_forma:	Redondeada
Rasgo_piso:	No se registran rasgos internos a nivel superficial.		
Divisiones_int:	0		
Division_int_descr:	No se registran divisiones a nivel superficial.		
Temp_constr:	Colonial temprano		
Temporal_descr:	Las estructuras tienen una distribución similar a las de las manzanas anteriores.		
Modificaciones:	0		
Mods_descr:	No se registran modificaciones de uso o abandono.		
Funcion_principal:	Domestica		
Func_descr:	Posiblemente por su ubicación y forma.		
Design_comun:	Casa		
Calidad_gen:	3		
Uso_moderno:	Toda la manzana ha sido usada como un corral, pero no se observan alteraciones específicas por uso moderno en la estructura.		
Superficie:	Se registran piedras caídas de los muros e ichu en el interior de la estructura.		
Alteraciones:	No evidente	Techo:	No observable
Mamp_descr:	Mamposteria Tipo 12		
	Hileras de piedras con varias formas y orientaciones, unidas con argamasa.		

cont. EA 607

Detalles:

Eje_largo:	<input type="text" value="4.07"/>	Puerta_completa:	<input type="text" value="0"/>	Horn_muro_4:	<input type="text" value="2"/>
Eje_corto:	<input type="text" value="3.11"/>	Puerta_alt_compl:	<input type="text" value="0"/>	Cant_horn:	<input type="text" value="2"/>
Diametro:	<input type="text" value="0"/>	Puerta_alt_incomp:	<input type="text" value="0.59"/>	Horn_muro_1:	<input type="text" value="No Observa"/>
Altura_muro:	<input type="text" value="0"/>	Ancho_puerta_sup:	<input type="text" value="0"/>	Horn_esq_1:	<input type="text" value="No Observa"/>
Alt_mur_cons:	<input type="text" value="1.02"/>	Ancho_puerta_inf:	<input type="text" value="0.61"/>	Horn_muro_2:	<input type="text" value="No Observa"/>
Altura_hast_max:	<input type="text" value="0"/>	Ancho_puerta_otro:	<input type="text" value="0.43"/>	Horn_esq_2:	<input type="text" value="No Observa"/>
Altura_hast_cons:	<input type="text" value="1.51"/>	Altura_ancho_otro:	<input type="text" value="0.42"/>	Horn_muro_3:	<input type="text" value="0"/>
Hast_distancia:	<input type="text" value="1.03"/>	Grosor_muro:	<input type="text" value="0.53"/>	Horn_esq_3:	<input type="text" value="0"/>
Orientacion_puerta:	<input type="text" value="20"/>	Estuco_int_pres:	<input type="text" value="0"/>	Horn_esq_4:	<input type="text" value="0"/>
Ubic_puerta:	<input type="text" value="Eje largo"/>	Estuco_ext_pres:	<input type="text" value="0"/>	Horn_muro_5:	<input type="text" value="No observa"/>
Tipo_acceso:	<input type="text"/>	Ancho_base:	<input type="text" value="0"/>	Altar_horn_pres	<input type="text" value="0"/>
Puerta_mampost:	<input type="text" value="Ligada"/>			Vent_pres:	<input type="text" value="No observa"/>

Vent_descr: No se registran ventanas en los muros presentes.

Horn_descr: h1: en el muro 4, cerca de la esquina 3, ancho de 0.20 m, alto de 0.17 m, a 0.50 m de la superficie. h2: en el muro 4, cerca a la esquina 5, ancho de 0.21 m, alto de 0.17 m, a 0.94 m de la superficie.

Otros_detalle: No se aprecia con claridad el hastial, pero se tomaron fotos y medidas.

Fotos: 1100: fotografía externa.1101: muro mejor preservado.1102-1110: fotografías internas.

iPad:

EA: 610

Gen_descr:	Estructura de forma ligeramente redondeada, en muy mal estado de conservación, asociada a la segunda plataforma de la manzana.		
Preservacion:	1-20%		
Preserv_descr:	Casi toda la estructura ha sido modificada, lo que dificulta ver los adosamientos y el acceso. Las partes originales son los cimientos.		
Forma:	Ovoide		
Forma_desc:	Forma alargada de esquinas redondeadas.		
Esq_ext_forma:	No observable	Esq_int_forma:	No observable
Rasgo_piso:	No se observan rasgos a nivel superficial.		
Divisiones_int:	0		
Division_int_desc:	No se observan divisiones internas a nivel superficial.		
Temp_constr:	-None Selected-		
Temporal_desc:	Se puede inferir que es colonial temprana, pero queda muy poco de la estructura original.		
Modificaciones:	0		
Mods_desc:	No se registran modificaciones de uso o abandono.		
Funcion_principal:	No definido		
Func_desc:	Queda muy poco de la estructura original para definirla.		
Design_comun:	-None Selected-		
Calidad_gen:	1-baja		
Uso_moderno:	Se ha reconstruido casi por completo.		
Superficie:	Se registra ichu en el interior.		
Alteraciones:	Varios	Techo:	No observable
Mamp_desc:	Mamposteria	No observa	

cont. EA 610

Detalles:

Eje_largo:	<input type="text" value="5"/>	Puerta_completa:	<input type="text" value="0"/>	Horn_muro_4:	<input type="text" value="No observa"/>
Eje_corto:	<input type="text" value="3.3"/>	Puerta_alt_compl:	<input type="text" value="0"/>	Cant_horn:	<input type="text" value="0"/>
Diametro:	<input type="text" value="0"/>	Puerta_alt_incomp:	<input type="text" value="0"/>	Horn_muro_1:	<input type="text" value="No Observa"/>
Altura_muro:	<input type="text" value="0"/>	Ancho_puerta_sup:	<input type="text" value="0"/>	Horn_esq_1:	<input type="text" value="No Observa"/>
Alt_mur_cons:	<input type="text" value="0.64"/>	Ancho_puerta_inf:	<input type="text" value="0"/>	Horn_muro_2:	<input type="text" value="No Observa"/>
Altura_hast_max:	<input type="text" value="0"/>	Ancho_puerta_otro:	<input type="text" value="0"/>	Horn_esq_2:	<input type="text" value="No Observa"/>
Altura_hast_cons:	<input type="text" value="0"/>	Altura_ancho_otro:	<input type="text" value="0"/>	Horn_muro_3:	<input type="text" value="No Observa"/>
Hast_distancia:	<input type="text" value="0"/>	Grosor_muro:	<input type="text" value="0.49"/>	Horn_esq_3:	<input type="text" value="No observa"/>
Orientacion_puerta:	<input type="text" value="250"/>	Estuco_int_pres:	<input type="text" value="No observa"/>	Horn_esq_4:	<input type="text" value="No observa"/>
Ubic_puerta:	<input type="text" value="Eje largo"/>	Estuco_ext_pres:	<input type="text" value="No observa"/>	Horn_muro_5:	<input type="text" value="No observa"/>
Tipo_acceso:	<input type="text"/>	Ancho_base:	<input type="text" value="0"/>	Altar_horn_pres:	<input type="text" value="No observa"/>
Puerta_mampost:	<input type="text" value="No observable"/>			Vent_pres:	<input type="text" value="No observa"/>

Vent_descr:

Horn_descr:

Otros_detalle:

No se encuentra muy claro el vano de acceso por el derrumbe y las reconstrucciones, su ubicación se seleccionó entre dos alternativas por asociación con las plataformas. Por esta razón no se tomaron las medidas, pues los muros no

Fotos:

1112-1113: fotografías externas.1114-1126: fotografías externas.

iPad:

EA: 612

Gen_descr:	Estructura ubicada junto a la escalera de acceso a la segunda plataforma. Parece ser la estructura principal del "grupo patio", dado que se asocia a una plataforma a		
Preservacion:	61-80%		
Preserv_descr:			
Forma:	-None Selected-		
Forma_desc:	Todos los muros se encuentran muy bien conservados. Los hastiales están parcialmente caídos, pero aún se observa su altura original. El muro 1 se ha caído parcialmente por la parte externa, pero todavía se puede apreciar el vano de acceso.		
Esq_ext_forma:	Angular-ligada	Esq_int_forma:	Redondeada
Rasgo_piso:			
Divisiones_int:	1		
Division_int_desc:	Banqueta 613.		
Temp_constr:	Colonial temprano		
Temporal_desc:	Los hastiales parecen ser ligeramente curvados en la parte superior.		
Modificaciones:	0		
Mods_desc:	No se registran modificaciones de uso o abandono.		
Funcion_principal:	Domestica		
Func_desc:	Por su ubicación y forma, parece tratarse de una residencia.		
Design_comun:	Casa		
Calidad_gen:	4		
Uso_moderno:	Hay algunos apilamientos modernos de piedras en las esquinas, pero no mayores evidencias de uso moderno.		
Superficie:	Se observan piedras caídas de los muros y muy pequeños arbustos.		
Alteraciones:	No evidente	Techo:	Hastial dos aguas Mamposeria Tipo 12
Mamp_desc:	Hileras de piedras de distinta forma y orientación unidas con argamasa. hay parches de lajas planas y pequeñas dividiendo hileras, y de piedras colocadas a modo de medio chevron.		

cont. EA 612

Detalles:

Eje_largo:	<input type="text" value="4.45"/>	Puerta_completa:	<input type="text" value="0"/>	Horn_muro_4:	<input type="text" value="3"/>
Eje_corto:	<input type="text" value="2.93"/>	Puerta_alt_compl:	<input type="text" value="0"/>	Cant_horn:	<input type="text" value="4"/>
Diametro:	<input type="text" value="0"/>	Puerta_alt_incomp:	<input type="text" value="0.98"/>	Horn_muro_1:	<input type="text" value="0"/>
Altura_muro:	<input type="text" value="1.73"/>	Ancho_puerta_sup:	<input type="text" value="0"/>	Horn_esq_1:	<input type="text" value="0"/>
Alt_mur_cons:	<input type="text" value="0"/>	Ancho_puerta_inf:	<input type="text" value="0.83"/>	Horn_muro_2:	<input type="text" value="0"/>
Altura_hast_max:	<input type="text" value="2.86"/>	Ancho_puerta_otro:	<input type="text" value="0.62"/>	Horn_esq_2:	<input type="text" value="0"/>
Altura_hast_cons:	<input type="text" value="0"/>	Altura_ancho_otro:	<input type="text" value="0.64"/>	Horn_muro_3:	<input type="text" value="0"/>
Hast_distancia:	<input type="text" value="1.85"/>	Grosor_muro:	<input type="text" value="0.61"/>	Horn_esq_3:	<input type="text" value="0"/>
Orientacion_puerta:	<input type="text" value="5"/>	Estuco_int_pres:	<input type="text" value="0"/>	Horn_esq_4:	<input type="text" value="1"/>
Ubic_puerta:	<input type="text" value="Eje largo"/>	Estuco_ext_pres:	<input type="text" value="0"/>	Horn_muro_5:	<input type="text" value="0"/>
Tipo_acceso:	<input type="text"/>	Ancho_base:	<input type="text" value="0"/>	Altar_horn_pres:	<input type="text" value="0"/>
Puerta_mampost:	<input type="text" value="Ligada"/>			Vent_pres:	<input type="text" value="0"/>

Vent_descr: No se registran ventanas.

Horn_descr: h1: ubicada en el muro 4, casi a la altura del punto m | íximo del hastial. Ancho de 0.20 m, alto de 90.26 m, a 0.69 m de la superficie.h2: en el muro 4, sobre h3, parece que una piedra al medio se ha caído y parecen unnicho amorfo. Ancho de 0.23 m, alto

Otros_detalle:

Fotos: 1130: fotografía externa.1131-1134: fotografías de los hastiales.1135-1149: fotografías internas.

iPad:

EA: 618

Gen_desc:	Estructura pequeña de forma rectangular, asociada a una plataforma de acceso (620) que parece definir el límite de la segunda plataforma, formando un grupo		
Preservacion:	41-60%		
Preserv_desc:	Los muros 1 y 5 se encuentran casi destruidos, y hay un forado en el muro 4, cerca de la esquina 4.		
Forma:	Cuadrangular		
Forma_desc:	Forma rectangular. Los muros 2, 3 y 4 son parte de un mismo evento constructivo, a los que se adosan los muros 1 y 5.		
Esq_ext_forma:	Angular-bloques	Esq_int_forma:	Redondeada
Rasgo_piso:	No se registran con claridad rasgos en la superficie.		
Divisiones_int:	0		
Division_int_desc:	No se registran divisiones internas a nivel superficial.		
Temp_constr:	Colonial temprano		
Temporal_desc:	Por su ubicación en el grupo patio.		
Modificaciones:	0		
Mods_desc:	No se registran modificaciones de uso o abandono.		
Funcion_principal:	Domestica		
Func_desc:	Posiblemente doméstica.		
Design_comun:	Casa		
Calidad_gen:	3		
Uso_moderno:	Se ha abierto un segundo acceso cerca de la esquina 4.		
Superficie:	Se aprecian piedras caídas y parches de ichu.		
Alteraciones:	Varios	Techo:	No observable
		Mamposteria	Tipo 12
Mamp_desc:	Hileras de piedras de distintos tamaños unidas con argamasa.		

cont. EA 618

Detalles:

Eje_largo:	<input type="text" value="4.58"/>	Puerta_completa:	<input type="text" value="0"/>	Horn_muro_4:	<input type="text" value="0"/>
Eje_corto:	<input type="text" value="2.75"/>	Puerta_alt_compl:	<input type="text" value="0"/>	Cant_horn:	<input type="text" value="2"/>
Diametro:	<input type="text" value="0"/>	Puerta_alt_incomp:	<input type="text" value="0.58"/>	Horn_muro_1:	<input type="text" value="No Observa"/>
Altura_muro:	<input type="text" value="0"/>	Ancho_puerta_sup:	<input type="text" value="0"/>	Horn_esq_1:	<input type="text" value="No Observa"/>
Alt_mur_cons:	<input type="text" value="2.29"/>	Ancho_puerta_inf:	<input type="text" value="0.53"/>	Horn_muro_2:	<input type="text" value="No Observa"/>
Altura_hast_max:	<input type="text" value="0"/>	Ancho_puerta_otro:	<input type="text" value="0.64"/>	Horn_esq_2:	<input type="text" value="-None Selec"/>
Altura_hast_cons:	<input type="text" value="0"/>	Altura_ancho_otro:	<input type="text" value="0.16"/>	Horn_muro_3:	<input type="text" value="1"/>
Hast_distancia:	<input type="text" value="0"/>	Grosor_muro:	<input type="text" value="0.52"/>	Horn_esq_3:	<input type="text" value="0"/>
Orientacion_puerta:	<input type="text" value="110"/>	Estuco_int_pres:	<input type="text" value="No observa"/>	Horn_esq_4:	<input type="text" value="No observa"/>
Ubic_puerta:	<input type="text" value="Eje largo"/>	Estuco_ext_pres:	<input type="text" value="No observa"/>	Horn_muro_5:	<input type="text" value="No observa"/>
Tipo_acceso:	<input type="text"/>	Ancho_base:	<input type="text" value="0"/>	Altar_horn_pres:	<input type="text" value="No observa"/>
Puerta_mampost:	<input type="text" value="Ligada"/>			Vent_pres:	<input type="text" value="No observa"/>

Vent_descr: No se registran ventanas en los muros conservados.

Horn_descr: h1: ubicada en el muro 3. Ancho de 0.26 m, alto de 0.27 m, a 1.49 m de la superficie. h2: ubicada en el muro 4. Ancho de 0.22 m, alto de 0.35 m, a 1.33 m de la superficie.

Otros_detalle: Mucho de la estructura parece desmontada.

Fotos: 1153-1154: fotografías externas. 1155-1164: fotografías internas.

iPad:

EA: 621

Gen_descr:	Forma cuadrangular de esquinas redondeadas, probablemente relacionada al mismo grupo patio que 607. Tiene dos accesos opuestos en los ejes largos de la		
Preservacion:	61-80%		
Preserv_descr:	Casi todos los muros están bien conservados.		
Forma:	Cuadrangular		
Forma_desc:	Forma cuadrangular con dos accesos.		
Esq_ext_forma:	Redondeada-mixta	Esq_int_forma:	Redondeada
Rasgo_piso:	No se aprecian rasgos internos a nivel superficial.		
Divisiones_int:	0		
Division_int_descr:	No se aprecian divisiones internas a nivel superficial.		
Temp_constr:	Colonial temprano		
Temporal_descr:	Posiblemente, por su ubicación en la manzana.		
Modificaciones:	0		
Mods_descr:	No se registran modificaciones de uso o abandono.		
Funcion_principal:	No definido		
Func_descr:	Su dimensión y forma son distintas a la de las otras estructuras.		
Design_comun:	-None Selected-		
Calidad_gen:	3		
Uso_moderno:	No se registran evidencias de uso moderno.		
Superficie:	La superficie tiene piedras caídas, pastos bajos, y una acumulación de piedras modernas en la esquina 1.		
Alteraciones:	No evidente	Techo:	No observable Mamposteria Tipo 13
Mamp_descr:	Piedras muy grandes y semi-angulosas en la base, hiladas desordenadas de piedras angulosas en la parte superior, unidas con argamasa.		

cont. EA 621

Detalles:

Eje_largo:	<input type="text" value="4.72"/>	Puerta_completa:	<input type="text" value="0"/>	Horn_muro_4:	<input type="text" value="0"/>
Eje_corto:	<input type="text" value="4.4"/>	Puerta_alt_compl:	<input type="text" value="0"/>	Cant_horn:	<input type="text" value="6"/>
Diametro:	<input type="text" value="0"/>	Puerta_alt_incomp:	<input type="text" value="0.27"/>	Horn_muro_1:	<input type="text" value="2"/>
Altura_muro:	<input type="text" value="0"/>	Ancho_puerta_sup:	<input type="text" value="0"/>	Horn_esq_1:	<input type="text" value="0"/>
Alt_mur_cons:	<input type="text" value="1.54"/>	Ancho_puerta_inf:	<input type="text" value="0.47"/>	Horn_muro_2:	<input type="text" value="2"/>
Altura_hast_max:	<input type="text" value="0"/>	Ancho_puerta_otro:	<input type="text" value="0.45"/>	Horn_esq_2:	<input type="text" value="0"/>
Altura_hast_cons:	<input type="text" value="0"/>	Altura_ancho_otro:	<input type="text" value="0.12"/>	Horn_muro_3:	<input type="text" value="No Observa"/>
Hast_distancia:	<input type="text" value="0"/>	Grosor_muro:	<input type="text" value="0.54"/>	Horn_esq_3:	<input type="text" value="0"/>
Orientacion_puerta:	<input type="text" value="40"/>	Estuco_int_pres:	<input type="text" value="0"/>	Horn_esq_4:	<input type="text" value="1"/>
Ubic_puerta:	<input type="text" value="Eje largo"/>	Estuco_ext_pres:	<input type="text" value="0"/>	Horn_muro_5:	<input type="text" value="1"/>
Tipo_acceso:	<input type="text"/>	Ancho_base:	<input type="text" value="0"/>	Altar_horn_pres:	<input type="text" value="No observa"/>
Puerta_mampost:	<input type="text" value="Ligada"/>			Vent_pres:	<input type="text" value="0"/>

Vent_desc: No se observan ventanas en los muros.

Horn_desc: h1: muro 1, parte baja. Ancho de 0.18 m, alto de 0.20 m, a 0.42 m de la superficie. h2: muro 1, parte alta. Ancho de 0.17 m, alto de 0.26 m, a 0.84 m. h3: muro 2, hacia la esquina 1. Ancho de 0.26 m, alto de 0.28 m, a 0.50 m de la superficie.

Otros_detalle: Los datos ingresados para el acceso corresponden al acceso 622. Las medidas registradas para el acceso 623 son: Altura puerta conservada: 0.42 m. Ancho inferior: 0.60 m. Ancho otro: 0.52 m. Altura otro: 0.13 m. Orientación:

Fotos: 1169-1170: fotografías externas. 1171-1181: fotografías internas.

iPad:

EA: 627

Gen_descr:	Estructura ubicada en los límites de la manzana, cerca a una gran piedra en la esquina SW, y paralela a la estructura 605. El muro 2 de la estructura ha sido usado		
Preservacion:	1-20%		
Preserv_descr:	Solo se conserva en pie el muro 2 y los otros muros se encuentran casi a nivel de los cimientos.		
Forma:	Cuadrangular		
Forma_desc:	Cuadrangular con esquinas redondeadas.		
Esq_ext_forma:	Redondeada-mixta	Esq_int_forma:	Redondeada
Rasgo_piso:	No se registran rasgos a nivel superficial.		
Divisiones_int:	0		
Division_int_descr:	No se registran divisiones internas a nivel superficial.		
Temp_constr:	Colonial temprano		
Temporal_descr:	Por su ubicación y asociación con las estructuras de la manzana.		
Modificaciones:	No observable		
Mods_descr:	No se registran modificaciones de uso o abandono.		
Funcion_principal:	No definido		
Func_descr:	Las dimensiones y formas difieren de las formas típicas de las casas.		
Design_comun:	-None Selected-		
Calidad_gen:	3		
Uso_moderno:	Casi toda la estructura ha sido desmontada, posiblemente para ampliar las tierras de pastoreo y definir ls muros de la manzana.		
Superficie:	Se registran algunas piedras pequeñas caídas y parches de ichu.		
Alteraciones:	Varios	Techo:	Sin hastial Mamposteria Tipo 1
Mamp_descr:	Similar a las estructuras de Malata. Las hileras no son tan claras, las piedras son redondeadas y angulares, y están unidas con argamasa.		

cont. EA 627

Detalles:

Eje_largo:	<input type="text" value="4.78"/>	Puerta_completa:	<input type="text" value="0"/>	Horn_muro_4:	<input type="text" value="No observa"/>
Eje_corto:	<input type="text" value="4.56"/>	Puerta_alt_compl:	<input type="text" value="0"/>	Cant_horn:	<input type="text" value="3"/>
Diametro:	<input type="text" value="0"/>	Puerta_alt_incomp:	<input type="text" value="0.06"/>	Horn_muro_1:	<input type="text" value="No Observa"/>
Altura_muro:	<input type="text" value="0"/>	Ancho_puerta_sup:	<input type="text" value="0"/>	Horn_esq_1:	<input type="text" value="No Observa"/>
Alt_mur_cons:	<input type="text" value="0.64"/>	Ancho_puerta_inf:	<input type="text" value="0.4"/>	Horn_muro_2:	<input type="text" value="3"/>
Altura_hast_max:	<input type="text" value="0"/>	Ancho_puerta_otro:	<input type="text" value="0"/>	Horn_esq_2:	<input type="text" value="No Observa"/>
Altura_hast_cons:	<input type="text" value="0"/>	Altura_ancho_otro:	<input type="text" value="0"/>	Horn_muro_3:	<input type="text" value="No Observa"/>
Hast_distancia:	<input type="text" value="0"/>	Grosor_muro:	<input type="text" value="0.29"/>	Horn_esq_3:	<input type="text" value="No observa"/>
Orientacion_puerta:	<input type="text" value="10"/>	Estuco_int_pres:	<input type="text" value="No observa"/>	Horn_esq_4:	<input type="text" value="No observa"/>
Ubic_puerta:	<input type="text" value="Eje largo"/>	Estuco_ext_pres:	<input type="text" value="No observa"/>	Horn_muro_5:	<input type="text" value="No observa"/>
Tipo_acceso:	<input type="text"/>	Ancho_base:	<input type="text" value="0"/>	Altar_horn_pres:	<input type="text" value="No observa"/>
Puerta_mampost:	<input type="text" value="No observable"/>			Vent_pres:	<input type="text" value="No observa"/>

Vent_desc:

Horn_desc:

Otros_detalle:

Fotos:

iPad:

EA: 629

Gen_descr: Forma circular, pero sólo se registran los cimientos. Parece encontrarse sobre una plataforma que limita con la gran piedra que la divide de la estructura 627. No se

Preservacion: 1-20%

Preserv_descr: Se registran sólo cimientos parciales.

Forma: Circular

Forma_desc: Piedras grandes en la base colocadas de modo circular.

Esq_ext_forma: No observable

Esq_int_forma: No observable

Rasgo_piso: No se registran rasgos a nivel superficial..

Divisiones_int: 0

Division_int_descr: No se registran divisiones internas desde la superficie.

Temp_constr: Colonial temprano

Temporal_descr: Posiblemente, por su asociación con la manzana.

Modificaciones: No observable

Mods_descr: No se registran modificaciones de uso o abandono.

Funcion_principal: No definido

Func_descr: No queda suficiente de la estructura para definir su función.

Design_comun: -None Selected-

Calidad_gen: 1-baja

Uso_moderno: Casi totalmente desmontada.

Superficie: Restos de ichu y pasto.

Alteraciones: Varios

Techo: Sin hastial

Mamposteria Tipo 13

Mamp_descr: Piedras grandes en las bases.

cont. EA 629

Detalles:

Eje_largo:	<input type="text" value="0"/>	Puerta_completa:	<input type="text" value="0"/>	Horn_muro_4:	<input type="text" value="No observa"/>
Eje_corto:	<input type="text" value="0"/>	Puerta_alt_compl:	<input type="text" value="0"/>	Cant_horn:	<input type="text" value="0"/>
Diametro:	<input type="text" value="4.19"/>	Puerta_alt_incomp:	<input type="text" value="0.15"/>	Horn_muro_1:	<input type="text" value="No Observa"/>
Altura_muro:	<input type="text" value="0"/>	Ancho_puerta_sup:	<input type="text" value="0"/>	Horn_esq_1:	<input type="text" value="No Observa"/>
Alt_mur_cons:	<input type="text" value="0.57"/>	Ancho_puerta_inf:	<input type="text" value="0.78"/>	Horn_muro_2:	<input type="text" value="No Observa"/>
Altura_hast_max:	<input type="text" value="0"/>	Ancho_puerta_otro:	<input type="text" value="0"/>	Horn_esq_2:	<input type="text" value="No Observa"/>
Altura_hast_cons:	<input type="text" value="0"/>	Altura_ancho_otro:	<input type="text" value="0"/>	Horn_muro_3:	<input type="text" value="No Observa"/>
Hast_distancia:	<input type="text" value="0"/>	Grosor_muro:	<input type="text" value="0.33"/>	Horn_esq_3:	<input type="text" value="No observa"/>
Orientacion_puerta:	<input type="text" value="240"/>	Estuco_int_pres:	<input type="text" value="No observa"/>	Horn_esq_4:	<input type="text" value="No observa"/>
Ubic_puerta:	<input type="text" value="Circular (no"/>	Estuco_ext_pres:	<input type="text" value="No observa"/>	Horn_muro_5:	<input type="text" value="No observa"/>
Tipo_acceso:	<input type="text"/>	Ancho_base:	<input type="text" value="0"/>	Altar_horn_pres:	<input type="text" value="No observa"/>
Puerta_mampost:	<input type="text" value="No observable"/>			Vent_pres:	<input type="text" value="No observa"/>

Vent_descr:

Horn_descr:

Otros_detalle:

Fotos:

iPad:

EA: 656

Gen_descr:	Estructura casi cuadrangular. Se encuentran parcialmente los cimientos conformados por piedras grandes. Sus muros 2 y 3 son parte de la delimitación de		
Preservacion:	1-20%		
Preserv_descr:	Casi todos los muros se encuentran en cimientos.		
Forma:	Cuadrangular		
Forma_descr:	Casi cuadrangular.		
Esq_ext_forma:	No observable	Esq_int_forma:	No observable
Rasgo_piso:	No se observan.		
Divisiones_int:	No observable		
Division_int_descr:	No se observan.		
Temp_constr:	Colonial temprano		
Temporal_descr:	Por su ubicación.		
Modificaciones:	No observable		
Mods_descr:	No se registran modificaciones de uso o abandono.		
Funcion_principal:	No definido		
Func_descr:			
Design_comun:	-None Selected-		
Calidad_gen:	1-baja		
Uso_moderno:	Casi totalmente desmontada.		
Superficie:	Ichu quemado.		
Alteraciones:	Varios	Techo:	No observable Mamposteria No observa
Mamp_descr:			

cont. EA 656

Detalles:

Eje_largo:	<input type="text" value="2.42"/>	Puerta_completa:	<input type="text" value="0"/>	Horn_muro_4:	<input type="text" value="No observa"/>
Eje_corto:	<input type="text" value="1.41"/>	Puerta_alt_compl:	<input type="text" value="0"/>	Cant_horn:	<input type="text" value="0"/>
Diametro:	<input type="text" value="0"/>	Puerta_alt_incomp:	<input type="text" value="0.4"/>	Horn_muro_1:	<input type="text" value="No Observa"/>
Altura_muro:	<input type="text" value="0"/>	Ancho_puerta_sup:	<input type="text" value="0"/>	Horn_esq_1:	<input type="text" value="No Observa"/>
Alt_mur_cons:	<input type="text" value="0.92"/>	Ancho_puerta_inf:	<input type="text" value="0.78"/>	Horn_muro_2:	<input type="text" value="No Observa"/>
Altura_hast_max:	<input type="text" value="0"/>	Ancho_puerta_otro:	<input type="text" value="0.76"/>	Horn_esq_2:	<input type="text" value="No Observa"/>
Altura_hast_cons:	<input type="text" value="0"/>	Altura_ancho_otro:	<input type="text" value="0.06"/>	Horn_muro_3:	<input type="text" value="No Observa"/>
Hast_distancia:	<input type="text" value="0"/>	Grosor_muro:	<input type="text" value="0.34"/>	Horn_esq_3:	<input type="text" value="No observa"/>
Orientacion_puerta:	<input type="text" value="90"/>	Estuco_int_pres:	<input type="text" value="No observa"/>	Horn_esq_4:	<input type="text" value="No observa"/>
Ubic_puerta:	<input type="text" value="Eje largo"/>	Estuco_ext_pres:	<input type="text" value="No observa"/>	Horn_muro_5:	<input type="text" value="No observa"/>
Tipo_acceso:	<input type="text" value=""/>	Ancho_base:	<input type="text" value="0"/>	Altar_horn_pres:	<input type="text" value="No observa"/>
Puerta_mampost:	<input type="text" value="Bloques"/>			Vent_pres:	<input type="text" value="No observa"/>

Vent_descr:

Horn_descr:

Otros_detalle:

Fotos:

iPad:

EA: 658

Gen_descr: Estructura extremadamente alargada y estrecha, adosada al muro de manzana.

Preservacion: 21-40%

Preserv_descr: Casi todos los muros están caídos. Los muros 1 y 5 están casi por completo reconstruidos, por lo que no se puede definir el ancho del acceso.

Forma: Cuadrangular

Forma_desc: Extremadamente estrecha y alargada.

Esq_ext_forma: Angular-ligada

Esq_int_forma: Angular

Rasgo_piso: No se registran.

Divisiones_int: No observable

Division_int_descr: No se registran.

Temp_constr: Colonial temprano

Temporal_descr: Por su ubicación.

Modificaciones: No observable

Mods_descr: No se registran modificaciones de uso o abandono.

Funcion_principal: No definido

Func_descr:

Design_comun: -None Selected-

Calidad_gen: 2

Uso_moderno: Casi desmontada. Usada para clausurar un bloque de la manzana.

Superficie: Ichu.

Alteraciones: Varios

Techo: No observable

Mamposteria Tipo 12

Mamp_descr: Piedras planas alargadas y pequeñas.

cont. EA 658

Detalles:

Eje_largo:	<input type="text" value="4.8"/>	Puerta_completa:	<input type="text" value="0"/>	Horn_muro_4:	<input type="text" value="No observa"/>
Eje_corto:	<input type="text" value="1.77"/>	Puerta_alt_compl:	<input type="text" value="0"/>	Cant_horn:	<input type="text" value="0"/>
Diametro:	<input type="text" value="0"/>	Puerta_alt_incomp:	<input type="text" value="0.76"/>	Horn_muro_1:	<input type="text" value="No Observa"/>
Altura_muro:	<input type="text" value="0"/>	Ancho_puerta_sup:	<input type="text" value="0"/>	Horn_esq_1:	<input type="text" value="No Observa"/>
Alt_mur_cons:	<input type="text" value="1.58"/>	Ancho_puerta_inf:	<input type="text" value="0"/>	Horn_muro_2:	<input type="text" value="No Observa"/>
Altura_hast_max:	<input type="text" value="0"/>	Ancho_puerta_otro:	<input type="text" value="0"/>	Horn_esq_2:	<input type="text" value="No Observa"/>
Altura_hast_cons:	<input type="text" value="0"/>	Altura_ancho_otro:	<input type="text" value="0"/>	Horn_muro_3:	<input type="text" value="No Observa"/>
Hast_distancia:	<input type="text" value="0"/>	Grosor_muro:	<input type="text" value="0.47"/>	Horn_esq_3:	<input type="text" value="No observa"/>
Orientacion_puerta:	<input type="text" value="100"/>	Estuco_int_pres:	<input type="text" value="No observa"/>	Horn_esq_4:	<input type="text" value="No observa"/>
Ubic_puerta:	<input type="text" value="Eje largo"/>	Estuco_ext_pres:	<input type="text" value="No observa"/>	Horn_muro_5:	<input type="text" value="No observa"/>
Tipo_acceso:	<input type="text"/>	Ancho_base:	<input type="text" value="0"/>	Altar_horn_pres:	<input type="text" value="No observa"/>
Puerta_mampost:	<input type="text" value="Ligada"/>			Vent_pres:	<input type="text" value="No observa"/>

Vent_descr:

Horn_descr:

Otros_detalle:

No se tomaron las alturas y anchos de la puerta porque solo se registra un lado del vano.

Fotos:

iPad:

EA: 704

Gen_descr:	Unir con 7044. Estructura rectangular con techo a dos aguas. Se aprecia hastial en muro 2. Perimetro construido en un mismo evento junto con EA 705 pero debido a		
Preservacion:	21-40%		
Preserv_descr:	Hastial del muro 4 se conserva parcialmente. Cara interna de muro 4 ha colapsado llevándose parte del altar-hornacina. La esquina 3 no se conserva.		
Forma:	Cuadrangular		
Forma_descr:			
Esq_ext_forma:	Angular-mixta	Esq_int_forma:	Angular
Rasgo_piso:	Banqueta en esquina 4 de forma cuadrangular (EA 707). Existe un rasgo tipo asiento entre la fachada y la extension de muro 2 (EA 709). Este EA es EA 710.		
Divisiones_int:	0		
Division_int_descr:			
Temp_constr:	Colonial tardío/Republicano		
Temporal_descr:			
Modificaciones:	0		
Mods_descr:			
Funcion_principal:	Domestica		
Func_descr:			
Design_comun:	Casa		
Calidad_gen:	2		
Uso_moderno:	Quizá Republicano por todos los detalles arquitectonicos.		
Superficie:	Totalmente cubierta por ichus altos creciendo sobre piedras de colapso de muros.		
Alteraciones:	Varios	Techo:	Hastial dos aguas Mamposeria Tipo 12
Mamp_descr:	Algunos segmentos de Tipo 1.		

cont. EA 704

Detalles:

Eje_largo:	<input type="text" value="8.09"/>	Puerta_completa:	<input type="text" value="0"/>	Horn_muro_4:	<input type="text" value="0"/>
Eje_corto:	<input type="text" value="3.87"/>	Puerta_alt_compl:	<input type="text" value="0"/>	Cant_horn:	<input type="text" value="0"/>
Diametro:	<input type="text" value="0"/>	Puerta_alt_incomp:	<input type="text" value="0"/>	Horn_muro_1:	<input type="text" value="0"/>
Altura_muro:	<input type="text" value="0"/>	Ancho_puerta_sup:	<input type="text" value="0"/>	Horn_esq_1:	<input type="text" value="0"/>
Alt_mur_cons:	<input type="text" value="1.67"/>	Ancho_puerta_inf:	<input type="text" value="0"/>	Horn_muro_2:	<input type="text" value="0"/>
Altura_hast_max:	<input type="text" value="3.69"/>	Ancho_puerta_otro:	<input type="text" value="0"/>	Horn_esq_2:	<input type="text" value="No Observa"/>
Altura_hast_cons:	<input type="text" value="0"/>	Altura_ancho_otro:	<input type="text" value="0"/>	Horn_muro_3:	<input type="text" value="0"/>
Hast_distancia:	<input type="text" value="1.55"/>	Grosor_muro:	<input type="text" value="0.54"/>	Horn_esq_3:	<input type="text" value="No observa"/>
Orientacion_puerta:	<input type="text" value="30"/>	Estuco_int_pres:	<input type="text" value="0"/>	Horn_esq_4:	<input type="text" value="0"/>
Ubic_puerta:	<input type="text" value="Eje largo"/>	Estuco_ext_pres:	<input type="text" value="0"/>	Horn_muro_5:	<input type="text" value="0"/>
Tipo_acceso:	<input type="text"/>	Ancho_base:	<input type="text" value="0"/>	Altar_horn_pres	<input type="text" value="1"/>
Puerta_mampost:	<input type="text" value="No observable"/>			Vent_pres:	<input type="text" value="1"/>

Vent_descr:

Horn_descr:

Otros_detalle:

Aunque son dos estructuras diferentes, las EA 704 y 705 parecen haberse construido simultaneamente. No hay evidencia de puerta entre EAs 704 y 705 aunque la pared o muro 2 esta roto cerca a esquina 2. La division clara sin

Fotos:

camera de Whit 2981 ext; 2082-2090 int; 2100 detalles de altar

iPad:

EA: 705

Gen_descr:	Unir con 7055, 7056.		
Preservacion:	1-20%		
Preserv_descr:			
Forma:	Cuadrangular		
Forma_descr:			
Esq_ext_forma:	No observable	Esq_int_forma:	Angular
Rasgo_piso:			
Divisiones_int:	0		
Division_int_descr:			
Temp_constr:	Colonial temprano		
Temporal_descr:			
Modificaciones:	0		
Mods_descr:			
Funcion_principal:	Domestica		
Func_descr:			
Design_comun:	Casa		
Calidad_gen:	2		
Uso_moderno:			
Superficie:			
Alteraciones:	Varios	Techo:	Hastial dos aguas Mamposteria Tipo 12
Mamp_descr:			

cont. EA 705

Detalles:

Eje_largo:	<input type="text" value="5.05"/>	Puerta_completa:	<input type="text" value="0"/>	Horn_muro_4:	<input type="text" value="1"/>
Eje_corto:	<input type="text" value="4.03"/>	Puerta_alt_compl:	<input type="text" value="0"/>	Cant_horn:	<input type="text" value="2"/>
Diametro:	<input type="text" value="0"/>	Puerta_alt_incomp:	<input type="text" value="0"/>	Horn_muro_1:	<input type="text" value="0"/>
Altura_muro:	<input type="text" value="0"/>	Ancho_puerta_sup:	<input type="text" value="0"/>	Horn_esq_1:	<input type="text" value="No Observa"/>
Alt_mur_cons:	<input type="text" value="1.25"/>	Ancho_puerta_inf:	<input type="text" value="0"/>	Horn_muro_2:	<input type="text" value="No Observa"/>
Altura_hast_max:	<input type="text" value="3.69"/>	Ancho_puerta_otro:	<input type="text" value="0"/>	Horn_esq_2:	<input type="text" value="No Observa"/>
Altura_hast_cons:	<input type="text" value="0"/>	Altura_ancho_otro:	<input type="text" value="0"/>	Horn_muro_3:	<input type="text" value="0"/>
Hast_distancia:	<input type="text" value="1.77"/>	Grosor_muro:	<input type="text" value="0.6"/>	Horn_esq_3:	<input type="text" value="0"/>
Orientacion_puerta:	<input type="text" value="35"/>	Estuco_int_pres:	<input type="text" value="0"/>	Horn_esq_4:	<input type="text" value="0"/>
Ubic_puerta:	<input type="text" value="Eje largo"/>	Estuco_ext_pres:	<input type="text" value="0"/>	Horn_muro_5:	<input type="text" value="1"/>
Tipo_acceso:	<input type="text"/>	Ancho_base:	<input type="text" value="0"/>	Altar_horn_pres:	<input type="text" value="0"/>
Puerta_mampost:	<input type="text" value="No observable"/>			Vent_pres:	<input type="text" value="0"/>

Vent_descr:

Horn_descr:

Otros_detalle:

Fotos:

iPad:

EA: 706

Gen_descr:	Unir con 7066, 7067. Estructura rectangular con techo a dos aguas y acceso al N. Muro 3 está conformado de tres paños diferentes. Al parecer esta estructura fue		
Preservacion:	41-60%		
Preserv_descr:	Muro 2 conserva sólo un segmento de hastial. Muros 1 y 5 preservan poca altura y tienen pirca moderna encima.		
Forma:	Cuadrangular		
Forma_descr:			
Esq_ext_forma:	No observable	Esq_int_forma:	Angular
Rasgo_piso:			
Divisiones_int:	0		
Division_int_descr:			
Temp_constr:	Colonial temprano		
Temporal_descr:			
Modificaciones:	1		
Mods_descr:			
Funcion_principal:	Domestica		
Func_descr:			
Design_comun:	Casa		
Calidad_gen:	1-baja		
Uso_moderno:	no evidente		
Superficie:	Presenta muy pocas piedras proveniente de colapsos, pero superficie es irregular de tipo pantanoso		
Alteraciones:	Varios	Techo:	Hastial dos aguas Mamposteria Tipo 1
Mamp_descr:			

cont. EA 706

Detalles:

Eje_largo:	<input type="text" value="10.11"/>	Puerta_completa:	<input type="text" value="0"/>	Horn_muro_4:	<input type="text" value="0"/>
Eje_corto:	<input type="text" value="6.06"/>	Puerta_alt_compl:	<input type="text" value="0"/>	Cant_horn:	<input type="text" value="0"/>
Diametro:	<input type="text" value="0"/>	Puerta_alt_incomp:	<input type="text" value="0.6"/>	Horn_muro_1:	<input type="text" value="0"/>
Altura_muro:	<input type="text" value="0"/>	Ancho_puerta_sup:	<input type="text" value="0"/>	Horn_esq_1:	<input type="text" value="0"/>
Alt_mur_cons:	<input type="text" value="1.96"/>	Ancho_puerta_inf:	<input type="text" value="0.51"/>	Horn_muro_2:	<input type="text" value="0"/>
Altura_hast_max:	<input type="text" value="0"/>	Ancho_puerta_otro:	<input type="text" value="0.53"/>	Horn_esq_2:	<input type="text" value="0"/>
Altura_hast_cons:	<input type="text" value="2.98"/>	Altura_ancho_otro:	<input type="text" value="0.54"/>	Horn_muro_3:	<input type="text" value="0"/>
Hast_distancia:	<input type="text" value="3.76"/>	Grosor_muro:	<input type="text" value="0.64"/>	Horn_esq_3:	<input type="text" value="No observa"/>
Orientacion_puerta:	<input type="text" value="35"/>	Estuco_int_pres:	<input type="text" value="0"/>	Horn_esq_4:	<input type="text" value="0"/>
Ubic_puerta:	<input type="text" value="Eje largo"/>	Estuco_ext_pres:	<input type="text" value="0"/>	Horn_muro_5:	<input type="text" value="0"/>
Tipo_acceso:	<input type="text"/>	Ancho_base:	<input type="text" value="0"/>	Altar_horn_pres:	<input type="text" value="0"/>
Puerta_mampost:	<input type="text" value="Bloques"/>			Vent_pres:	<input type="text" value="0"/>

Vent_descr:

Horn_descr:

Otros_detalle:

Fotos:

iPad:

EA: 712

Gen_descr:	Estructura rectangular pequeña, adosada a EA 706 por su lado N. El acceso es por el muro oeste. El muro 5 no es observable quizá por el ichu tan crecido o porque ha		
Preservacion:	1-20%		
Preserv_descr:	Mal conservada. Muros 1 y 2 preservan altura media aprox. 1.5 m. Muro 3 preserva altura media. Muro 4 -que es parte de estructura EA 706- está mal preservado con pirca moderna sobre sí. Muro 2 presenta fisuras verticales cerca de ambas esquinas		
Forma:	Cuadrangular		
Forma_descr:			
Esq_ext_forma:	Angular-bloques	Esq_int_forma:	Angular
Rasgo_piso:	No observable.		
Divisiones_int:	0		
Division_int_descr:			
Temp_constr:	Colonial temprano		
Temporal_descr:			
Modificaciones:	0		
Mods_descr:			
Funcion_principal:	Domestica		
Func_descr:			
Design_comun:	Casa		
Calidad_gen:	1-baja		
Uso_moderno:	Una plataforma irregular ha sido construida paralela a muro 2 donde se compila bosta.		
Superficie:	Esta totalmente cubierta de ichu bastante alto aprox. 0.8 m.		
Alteraciones:	Varios	Techo:	No observable Mamposteria Tipo 12
Mamp_descr:	El muro 3 presenta un segmento central con mamposteria de lajas diagonales que podría ser un parche por reparacion. En general, es de Tipo 12 pero de mala calidad.		

cont. EA 712

Detalles:

Eje_largo:	<input type="text" value="4.82"/>	Puerta_completa:	<input type="text" value="0"/>	Horn_muro_4:	<input type="text" value="No observa"/>
Eje_corto:	<input type="text" value="2.54"/>	Puerta_alt_compl:	<input type="text" value="0"/>	Cant_horn:	<input type="text" value="2"/>
Diametro:	<input type="text" value="0"/>	Puerta_alt_incomp:	<input type="text" value="0"/>	Horn_muro_1:	<input type="text" value="0"/>
Altura_muro:	<input type="text" value="0"/>	Ancho_puerta_sup:	<input type="text" value="0"/>	Horn_esq_1:	<input type="text" value="0"/>
Alt_mur_cons:	<input type="text" value="2.1"/>	Ancho_puerta_inf:	<input type="text" value="0"/>	Horn_muro_2:	<input type="text" value="0"/>
Altura_hast_max:	<input type="text" value="0"/>	Ancho_puerta_otro:	<input type="text" value="0"/>	Horn_esq_2:	<input type="text" value="0"/>
Altura_hast_cons:	<input type="text" value="0"/>	Altura_ancho_otro:	<input type="text" value="0"/>	Horn_muro_3:	<input type="text" value="2"/>
Hast_distancia:	<input type="text" value="0"/>	Grosor_muro:	<input type="text" value="0.61"/>	Horn_esq_3:	<input type="text" value="No observa"/>
Orientacion_puerta:	<input type="text" value="282"/>	Estuco_int_pres:	<input type="text" value="0"/>	Horn_esq_4:	<input type="text" value="No observa"/>
Ubic_puerta:	<input type="text" value="Eje largo"/>	Estuco_ext_pres:	<input type="text" value="0"/>	Horn_muro_5:	<input type="text" value="No observa"/>
Tipo_acceso:	<input type="text"/>	Ancho_base:	<input type="text" value="0"/>	Altar_horn_pres:	<input type="text" value="0"/>
Puerta_mampost:	<input type="text" value="No observable"/>			Vent_pres:	<input type="text" value="0"/>

Vent_descr:

Horn_descr:

Se vislumbran dos hornacinas en muro 3 pero el ichu cubre toda el area de esuinas 3 y 4.

Otros detalles:

Fotos:

camera de Whit 2116 ext; 2117-2124 int; 2125-2127 detalles de hornacinas

iPad:

EA: 713

Gen_descr:	Unir con 7133. Estructura rectangular con techo a dos aguas, un hastial casi completo, y acceso orientado al N. Muro 3 es además muro de manzana. Adosada a		
Preservacion:	21-40%		
Preserv_descr:	Muros 1 y 5 están preservados a media altura mientras que muro 2 conserva hastial aun con una laja horizontal en la parte mas alta (ápice). Muro 3 esta perfectamente conservado. Muro cuatro aun preserva hastial casi completo.		
Forma:	Cuadrangular		
Forma_descr:			
Esq_ext_forma:	Angular-mixta	Esq_int_forma:	Angular
Rasgo_piso:	Se observan dos lajas dispuestas verticalmente (EA 721) a modo de dos pedestles, podria tratarse de un fogon (pero no se observa hollin en las paredes) o de la base de una mesa pequeña.		
Divisiones_int:	0		
Division_int_descr:			
Temp_constr:	Colonial temprano		
Temporal_descr:			
Modificaciones:	0		
Mods_descr:	Pared interna de muro 4 parece estar parchada quizá para modificar una fisura vertical, o es simplemente por mala construccion.		
Funcion_principal:	Domestica		
Func_descr:			
Design_comun:	Casa		
Calidad_gen:	1-baja		
Uso_moderno:	no se distingue.		
Superficie:	Algo irregular; escombros se acumulan en la base de muros, dentro de estructura, junto a muros 1 y 5.		
Alteraciones:	Varios	Techo:	Hastial dos aguas Mamposteria Tipo 12
Mamp_descr:	Hastiales son Tipo 1 en la parte superior mientras que en parte baja es Tipo 12. Muro 3 es mezcla entre Tipo 1 y 12.		

cont. EA 713

Detalles:

Eje_largo:	<input type="text" value="7.72"/>	Puerta_completa:	<input type="text" value="0"/>	Horn_muro_4:	<input type="text" value="0"/>
Eje_corto:	<input type="text" value="3.07"/>	Puerta_alt_compl:	<input type="text" value="0"/>	Cant_horn:	<input type="text" value="4"/>
Diametro:	<input type="text" value="0"/>	Puerta_alt_incomp:	<input type="text" value="0"/>	Horn_muro_1:	<input type="text" value="0"/>
Altura_muro:	<input type="text" value="0"/>	Ancho_puerta_sup:	<input type="text" value="0"/>	Horn_esq_1:	<input type="text" value="0"/>
Alt_mur_cons:	<input type="text" value="2.15"/>	Ancho_puerta_inf:	<input type="text" value="0"/>	Horn_muro_2:	<input type="text" value="0"/>
Altura_hast_max:	<input type="text" value="0"/>	Ancho_puerta_otro:	<input type="text" value="0"/>	Horn_esq_2:	<input type="text" value="0"/>
Altura_hast_cons:	<input type="text" value="3.58"/>	Altura_ancho_otro:	<input type="text" value="0"/>	Horn_muro_3:	<input type="text" value="4"/>
Hast_distancia:	<input type="text" value="1.39"/>	Grosor_muro:	<input type="text" value="0.73"/>	Horn_esq_3:	<input type="text" value="0"/>
Orientacion_puerta:	<input type="text" value="35"/>	Estuco_int_pres:	<input type="text" value="0"/>	Horn_esq_4:	<input type="text" value="No observa"/>
Ubic_puerta:	<input type="text" value="Eje largo"/>	Estuco_ext_pres:	<input type="text" value="0"/>	Horn_muro_5:	<input type="text" value="No observa"/>
Tipo_acceso:	<input type="text"/>	Ancho_base:	<input type="text" value="0"/>	Altar_horn_pres:	<input type="text" value="0"/>
Puerta_mampost:	<input type="text" value="No observable"/>			Vent_pres:	<input type="text" value="0"/>

Vent_descr:

Horn_descr:

Otros_detalle:

Fotos:

iPad:

EA: 726

Gen_descr:	Unir con 7266, 7267. Estructura rectangular en esquina noroeste de manzana. Acceso al N (dos accesos) y con subdivision interna. Preserva hastial en muro 2.		
Preservacion:	1-20%		
Preserv_descr:	Muro 3 cerca a esquina 4 y muro 4 solo preservan base. El resto de muro 3 es irregular con algunas partes conservando 1.7 m altura. Muro 5 preserva altura media asi como muro 1.		
Forma:	Cuadrangular		
Forma_descr:			
Esq_ext_forma:	No observable	Esq_int_forma:	Angular
Rasgo_piso:	Banqueta EA 728 paralela a muro divisorio dispuesta en la subdivision hacia el oeste.		
Divisiones_int:	1		
Division_int_descr:	Muro EA 730 y 731. Dado que subdivision al oeste esta situada a nivel mas alto y dado que muro divisorio conserva poca altura, nomes claromque haya existido accesomentre estas dos subdivisiones. El muro hansidomreconstruido con pirca		
Temp_constr:	Colonial temprano		
Temporal_descr:			
Modificaciones:	0		
Mods_descr:			
Funcion_principal:	Domestica		
Func_descr:			
Design_comun:	Casa		
Calidad_gen:	1-baja		
Uso_moderno:	Subdivision al este es usado actualmente de corral.		
Superficie:			
Alteraciones:	Varios	Techo:	No observable Mamposteria Tipo 1
Mamp_descr:			

cont. EA 726

Detalles:

Eje_largo:	<input type="text" value="13.08"/>	Puerta_completa:	<input type="text" value="0"/>	Horn_muro_4:	<input type="text" value="0"/>
Eje_corto:	<input type="text" value="3.86"/>	Puerta_alt_compl:	<input type="text" value="0"/>	Cant_horn:	<input type="text" value="1"/>
Diametro:	<input type="text" value="0"/>	Puerta_alt_incomp:	<input type="text" value="1.21"/>	Horn_muro_1:	<input type="text" value="No Observa"/>
Altura_muro:	<input type="text" value="0"/>	Ancho_puerta_sup:	<input type="text" value="0"/>	Horn_esq_1:	<input type="text" value="0"/>
Alt_mur_cons:	<input type="text" value="1.55"/>	Ancho_puerta_inf:	<input type="text" value="0.75"/>	Horn_muro_2:	<input type="text" value="0"/>
Altura_hast_max:	<input type="text" value="0"/>	Ancho_puerta_otro:	<input type="text" value="0.71"/>	Horn_esq_2:	<input type="text" value="No Observa"/>
Altura_hast_cons:	<input type="text" value="3.15"/>	Altura_ancho_otro:	<input type="text" value="0.78"/>	Horn_muro_3:	<input type="text" value="0"/>
Hast_distancia:	<input type="text" value="1.79"/>	Grosor_muro:	<input type="text" value="0.55"/>	Horn_esq_3:	<input type="text" value="No observa"/>
Orientacion_puerta:	<input type="text" value="7"/>	Estuco_int_pres:	<input type="text" value="0"/>	Horn_esq_4:	<input type="text" value="No observa"/>
Ubic_puerta:	<input type="text" value="Eje largo"/>	Estuco_ext_pres:	<input type="text" value="0"/>	Horn_muro_5:	<input type="text" value="0"/>
Tipo_acceso:	<input type="text"/>	Ancho_base:	<input type="text" value="0"/>	Altar_horn_pres	<input type="text" value="0"/>
Puerta_mampost:	<input type="text" value="No observable"/>			Vent_pres:	<input type="text" value="0"/>

Vent_descr:

Horn_descr:

Otros_detalle:

Fotos:

iPad:



EA: 732

Gen_descr:	Estructura rectangular de esquinas externas angulares, sin hastial visible y con acceso abriendo hacia el norte. Conserva solo la base de muros.		
Preservacion:	21-40%		
Preserv_descr:	Mala. Muro 1 aprox. 0.5 m altura excepto en esquina 1 (1.30 m). Muro 5 preserva altura hasta 1 m. Muro 3 hasta 0.5 m.		
Forma:	Cuadrangular		
Forma_descr:			
Esq_ext_forma:	Angular-mixta	Esq_int_forma:	Redondeada
Rasgo_piso:	No observable.		
Divisiones_int:	0		
Division_int_descr:			
Temp_constr:	Colonial temprano		
Temporal_descr:			
Modificaciones:	0		
Mods_descr:			
Funcion_principal:	Domestica		
Func_descr:			
Design_comun:	Casa		
Calidad_gen:	1-baja		
Uso_moderno:			
Superficie:	Lleno de piedras del,colapso de muros a una altura de 0.5 m. Grandes matas de ichu dentromde estructura y creciendo en cabeceras de muros. Desmnte interior llega al emnos a 0.5m.		
Alteraciones:	Varios	Techo:	No observable Mamposteria Tipo 12
Mamp_descr:	Muro 3 es una version bastante desordenada de tipo 12.		

cont. EA 732

Detalles:

Eje_largo:	<input type="text" value="4.32"/>	Puerta_completa:	<input type="text" value="0"/>	Horn_muro_4:	<input type="text" value="0"/>
Eje_corto:	<input type="text" value="2.29"/>	Puerta_alt_compl:	<input type="text" value="0"/>	Cant_horn:	<input type="text" value="1"/>
Diametro:	<input type="text" value="0"/>	Puerta_alt_incomp:	<input type="text" value="0.49"/>	Horn_muro_1:	<input type="text" value="0"/>
Altura_muro:	<input type="text" value="0"/>	Ancho_puerta_sup:	<input type="text" value="0"/>	Horn_esq_1:	<input type="text" value="0"/>
Alt_mur_cons:	<input type="text" value="1.36"/>	Ancho_puerta_inf:	<input type="text" value="0.55"/>	Horn_muro_2:	<input type="text" value="1"/>
Altura_hast_max:	<input type="text" value="0"/>	Ancho_puerta_otro:	<input type="text" value="0"/>	Horn_esq_2:	<input type="text" value="0"/>
Altura_hast_cons:	<input type="text" value="0"/>	Altura_ancho_otro:	<input type="text" value="0"/>	Horn_muro_3:	<input type="text" value="0"/>
Hast_distancia:	<input type="text" value="0"/>	Grosor_muro:	<input type="text" value="0.55"/>	Horn_esq_3:	<input type="text" value="No observa"/>
Orientacion_puerta:	<input type="text" value="25"/>	Estuco_int_pres:	<input type="text" value="0"/>	Horn_esq_4:	<input type="text" value="0"/>
Ubic_puerta:	<input type="text" value="Eje largo"/>	Estuco_ext_pres:	<input type="text" value="0"/>	Horn_muro_5:	<input type="text" value="0"/>
Tipo_acceso:	<input type="text"/>	Ancho_base:	<input type="text" value="0"/>	Altar_horn_pres:	<input type="text" value="0"/>
Puerta_mampost:	<input type="text" value="No observable"/>			Vent_pres:	<input type="text" value="0"/>

Vent_descr:

Horn_descr:

Otros_detalle:

Fotos:

iPad:

EA: 748

Gen_desc:	Estructura circular de la que sólo se conservan las bases. No se ubicó el acceso. Forma la esquina suroeste de la manzana.		
Preservacion:	1-20%		
Preserv_desc:	Sólo se preservan las bases.		
Forma:	Circular		
Forma_desc:			
Esq_ext_forma:	No observable	Esq_int_forma:	No observable
Rasgo_piso:			
Divisiones_int:	0		
Division_int_desc:			
Temp_constr:	Horizonte Tardío		
Temporal_desc:	Ya que se ubica en la esquina de la manzana bien podría ser colonial temprano pero usando una forma tardía (ya que esta lejos de la plaza central esto pudo ser factible).		
Modificaciones:	0		
Mods_desc:			
Funcion_principal:	Doméstica		
Func_desc:			
Design_comun:	Casa		
Calidad_gen:	1-baja		
Uso_moderno:			
Superficie:	Plana con declive al este. Pocas piedras dentro.		
Alteraciones:	Varios	Techo:	No observable Mamposteria Tipo 13
Mamp_desc:			

cont. EA 748

Detalles:

Eje_largo:	<input type="text" value="0"/>	Puerta_completa:	<input type="text" value="0"/>	Horn_muro_4:	<input type="text" value="No observa"/>
Eje_corto:	<input type="text" value="0"/>	Puerta_alt_compl:	<input type="text" value="0"/>	Cant_horn:	<input type="text" value="0"/>
Diametro:	<input type="text" value="3.87"/>	Puerta_alt_incomp:	<input type="text" value="0"/>	Horn_muro_1:	<input type="text" value="No Observa"/>
Altura_muro:	<input type="text" value="0"/>	Ancho_puerta_sup:	<input type="text" value="0"/>	Horn_esq_1:	<input type="text" value="No Observa"/>
Alt_mur_cons:	<input type="text" value="0.51"/>	Ancho_puerta_inf:	<input type="text" value="0"/>	Horn_muro_2:	<input type="text" value="No Observa"/>
Altura_hast_max:	<input type="text" value="0"/>	Ancho_puerta_otro:	<input type="text" value="0"/>	Horn_esq_2:	<input type="text" value="No Observa"/>
Altura_hast_cons:	<input type="text" value="0"/>	Altura_ancho_otro:	<input type="text" value="0"/>	Horn_muro_3:	<input type="text" value="No Observa"/>
Hast_distancia:	<input type="text" value="0"/>	Grosor_muro:	<input type="text" value="0.48"/>	Horn_esq_3:	<input type="text" value="No observa"/>
Orientacion_puerta:	<input type="text" value="0"/>	Estuco_int_pres:	<input type="text" value="No observa"/>	Horn_esq_4:	<input type="text" value="No observa"/>
Ubic_puerta:	<input type="text" value="No observa"/>	Estuco_ext_pres:	<input type="text" value="No observa"/>	Horn_muro_5:	<input type="text" value="No observa"/>
Tipo_acceso:	<input type="text"/>	Ancho_base:	<input type="text" value="0"/>	Altar_horn_pres:	<input type="text" value="No observa"/>
Puerta_mampost:	<input type="text" value="No observable"/>			Vent_pres:	<input type="text" value="No observa"/>

Vent_descr:

Horn_descr:

Otros_detalle:

Fotos:

iPad:

EA: 753

Gen_descr:	Estructura cuadrangular en esquina Suroeste de manzana. Sus muros definen la esquina de la manzana. Las esquinas exteriores son redondeadas. Su acceso puedo		
Preservacion:	1-20%		
Preserv_descr:	Muy mal preservada. Muros 1 y 5 preservan sólo bases. Esquina 1 es única preservada a cierta altura. Aquí su altura aproximada es de hasta 0.90 en el interior.		
Forma:	Cuadrangular		
Forma_desc:			
Esq_ext_forma:	No observable	Esq_int_forma:	No observable
Rasgo_piso:	No observable.		
Divisiones_int:	0		
Division_int_descr:			
Temp_constr:	Colonial temprano		
Temporal_descr:			
Modificaciones:	0		
Mods_descr:			
Funcion_principal:	Domestica		
Func_descr:			
Design_comun:	Casa		
Calidad_gen:	1-baja		
Uso_moderno:	pastizal vacuno		
Superficie:	relativamente plata con piedras cerca de base de muros (escombros)		
Alteraciones:	Varios	Techo:	No observable Mamposteria Tipo 1
Mamp_descr:	Es de tipo 12.		

cont. EA 753

Detalles:

Eje_largo:	<input type="text" value="5.1"/>	Puerta_completa:	<input type="text" value="0"/>	Horn_muro_4:	<input type="text" value="No observa"/>
Eje_corto:	<input type="text" value="3.95"/>	Puerta_alt_compl:	<input type="text" value="0"/>	Cant_horn:	<input type="text" value="0"/>
Diametro:	<input type="text" value="0"/>	Puerta_alt_incomp:	<input type="text" value="0"/>	Horn_muro_1:	<input type="text" value="No Observa"/>
Altura_muro:	<input type="text" value="0"/>	Ancho_puerta_sup:	<input type="text" value="0"/>	Horn_esq_1:	<input type="text" value="No Observa"/>
Alt_mur_cons:	<input type="text" value="1.36"/>	Ancho_puerta_inf:	<input type="text" value="0"/>	Horn_muro_2:	<input type="text" value="0"/>
Altura_hast_max:	<input type="text" value="0"/>	Ancho_puerta_otro:	<input type="text" value="0"/>	Horn_esq_2:	<input type="text" value="No Observa"/>
Altura_hast_cons:	<input type="text" value="0"/>	Altura_ancho_otro:	<input type="text" value="0"/>	Horn_muro_3:	<input type="text" value="No Observa"/>
Hast_distancia:	<input type="text" value="0"/>	Grosor_muro:	<input type="text" value="0.67"/>	Horn_esq_3:	<input type="text" value="No observa"/>
Orientacion_puerta:	<input type="text" value="0"/>	Estuco_int_pres:	<input type="text" value="No observa"/>	Horn_esq_4:	<input type="text" value="No observa"/>
Ubic_puerta:	<input type="text" value="No observa"/>	Estuco_ext_pres:	<input type="text" value="No observa"/>	Horn_muro_5:	<input type="text" value="No observa"/>
Tipo_acceso:	<input type="text" value=""/>	Ancho_base:	<input type="text" value="0"/>	Altar_horn_pres:	<input type="text" value="No observa"/>
Puerta_mampost:	<input type="text" value="No observable"/>			Vent_pres:	<input type="text" value="No observa"/>

Vent_descr:

Horn_descr:

Otros_detalle:

Fotos:

iPad:

EA: 768

Gen_descr:	Unir con 7688. Sólo la base de pedrones y lajas persiste. Hay dos piedras paradas que parecen un acceso al norte de la estructura. Muro 3 es el muro de manzana.		
Preservacion:	1-20%		
Preserv_descr:	Sólo se observan las bases de los muros.		
Forma:	Cuadrangular		
Forma_desc:	Casi cuadrado.		
Esq_ext_forma:	No observable	Esq_int_forma:	Angular
Rasgo_piso:	Hay varios pedrones medio enterrados.		
Divisiones_int:	0		
Division_int_descr:	no hay divisiones obvias		
Temp_constr:	Colonial temprano		
Temporal_descr:	No hay rasgos que definen el tiempo de construction pero sigue la forma y ubicacion de estructuras coloniales.		
Modificaciones:	No observable		
Mods_descr:	No hay muros.		
Funcion_principal:	Domestica		
Func_descr:	Siguiendo la forma típica de una casa.		
Design_comun:	Casa		
Calidad_gen:	1-baja		
Uso_moderno:	no hay evidencia de uso moderno		
Superficie:			
Alteraciones:	Varios	Techo:	No observable
		Mamposteria	Tipo 13
Mamp_descr:	Sólo la base queda y está compuesta de pedrones grandes y altos y algunas piedras medio enterradas. Hay un pedrón muy grande (2 m+) que parece una parte de la base en el Muro 2.		

cont. EA 768

Detalles:

Eje_largo:	<input type="text" value="6.9"/>	Puerta_completa:	<input type="text" value="0"/>	Horn_muro_4:	<input type="text" value="No observa"/>
Eje_corto:	<input type="text" value="6.77"/>	Puerta_alt_compl:	<input type="text" value="0"/>	Cant_horn:	<input type="text" value="0"/>
Diametro:	<input type="text" value="0"/>	Puerta_alt_incomp:	<input type="text" value="0.61"/>	Horn_muro_1:	<input type="text" value="No Observa"/>
Altura_muro:	<input type="text" value="0"/>	Ancho_puerta_sup:	<input type="text" value="0"/>	Horn_esq_1:	<input type="text" value="No Observa"/>
Alt_mur_cons:	<input type="text" value="0.69"/>	Ancho_puerta_inf:	<input type="text" value="0.7"/>	Horn_muro_2:	<input type="text" value="No Observa"/>
Altura_hast_max:	<input type="text" value="0"/>	Ancho_puerta_otro:	<input type="text" value="0.67"/>	Horn_esq_2:	<input type="text" value="No Observa"/>
Altura_hast_cons:	<input type="text" value="0"/>	Altura_ancho_otro:	<input type="text" value="0.57"/>	Horn_muro_3:	<input type="text" value="No Observa"/>
Hast_distancia:	<input type="text" value="0"/>	Grosor_muro:	<input type="text" value="0.77"/>	Horn_esq_3:	<input type="text" value="No observa"/>
Orientacion_puerta:	<input type="text" value="25"/>	Estuco_int_pres:	<input type="text" value="No observa"/>	Horn_esq_4:	<input type="text" value="No observa"/>
Ubic_puerta:	<input type="text" value="Eje largo"/>	Estuco_ext_pres:	<input type="text" value="No observa"/>	Horn_muro_5:	<input type="text" value="No observa"/>
Tipo_acceso:	<input type="text"/>	Ancho_base:	<input type="text" value="0"/>	Altar_horn_pres:	<input type="text" value="No observa"/>
Puerta_mampost:	<input type="text" value="No observable"/>			Vent_pres:	<input type="text" value="No observa"/>

Vent_descr:

Horn_descr:

Otros_detalle:

Fotos:

iPad:

EA: 769

Gen_descr:	Unir con 7699. Sólo se observa la base. Comparte su muro 2 con la estructura 768. Muro 3 es el muro de manzana. El punto de acceso no es obvio pero hay una piedra		
Preservacion:	1-20%		
Preserv_descr:	Sólo se observan las bases.		
Forma:	Cuadrangular		
Forma_descr:	Casi cuadrada con esquinas interiores redondeadas.		
Esq_ext_forma:	No observable	Esq_int_forma:	Redondeada
Rasgo_piso:			
Divisiones_int:	0		
Division_int_descr:			
Temp_constr:	Colonial temprano		
Temporal_descr:	Difícil definir, pero suele seguir la forma y ubicación de estructuras coloniales.		
Modificaciones:	No observable		
Mods_descr:			
Funcion_principal:	Domestica		
Func_descr:			
Design_comun:	Casa		
Calidad_gen:	1-baja		
Uso_moderno:	no hay obvio uso moderno		
Superficie:			
Alteraciones:	Varios	Techo:	No observable
Mamp_descr:	Sólo hay una base, compuesta de pedrones y piedras.		
	Mamposteria	Tipo 13	

cont. EA 769

Detalles:

Eje_largo:	<input type="text" value="3.48"/>	Puerta_completa:	<input type="text" value="0"/>	Horn_muro_4:	<input type="text" value="No observa"/>
Eje_corto:	<input type="text" value="3.06"/>	Puerta_alt_compl:	<input type="text" value="0"/>	Cant_horn:	<input type="text" value="0"/>
Diametro:	<input type="text" value="0"/>	Puerta_alt_incomp:	<input type="text" value="0.44"/>	Horn_muro_1:	<input type="text" value="No Observa"/>
Altura_muro:	<input type="text" value="0"/>	Ancho_puerta_sup:	<input type="text" value="0"/>	Horn_esq_1:	<input type="text" value="No Observa"/>
Alt_mur_cons:	<input type="text" value="0.44"/>	Ancho_puerta_inf:	<input type="text" value="0"/>	Horn_muro_2:	<input type="text" value="No Observa"/>
Altura_hast_max:	<input type="text" value="0"/>	Ancho_puerta_otro:	<input type="text" value="0"/>	Horn_esq_2:	<input type="text" value="No Observa"/>
Altura_hast_cons:	<input type="text" value="0"/>	Altura_ancho_otro:	<input type="text" value="0"/>	Horn_muro_3:	<input type="text" value="No Observa"/>
Hast_distancia:	<input type="text" value="0"/>	Grosor_muro:	<input type="text" value="0.49"/>	Horn_esq_3:	<input type="text" value="No observa"/>
Orientacion_puerta:	<input type="text" value="17"/>	Estuco_int_pres:	<input type="text" value="No observa"/>	Horn_esq_4:	<input type="text" value="No observa"/>
Ubic_puerta:	<input type="text" value="Eje largo"/>	Estuco_ext_pres:	<input type="text" value="No observa"/>	Horn_muro_5:	<input type="text" value="No observa"/>
Tipo_acceso:	<input type="text"/>	Ancho_base:	<input type="text" value="0"/>	Altar_horn_pres:	<input type="text" value="No observa"/>
Puerta_mampost:	<input type="text" value="No observable"/>			Vent_pres:	<input type="text" value="No observa"/>

Vent_descr:

Horn_descr:

Otros_detalle:

Fotos:

iPad:

EA: 770

Gen_desc:	Unir con 7700. Sólo la base de los muros. Aceso no muy bien definido pero hay una piedra que parece una jamba. Muros 2 y 3 son los muros de la manzana.		
Preservacion:	1-20%		
Preserv_desc:	Sólo las bases de los muros.		
Forma:	Cuadrangular		
Forma_desc:	Casi cuadrada.		
Esq_ext_forma:	No observable	Esq_int_forma:	Angular
Rasgo_piso:			
Divisiones_int:	0		
Division_int_desc:			
Temp_constr:	Colonial temprano		
Temporal_desc:	No tan bien definido, pero sigue la forma y ubicación de las esucturas coloniales.		
Modificaciones:	No observable		
Mods_desc:			
Funcion_principal:	Domestica		
Func_desc:			
Design_comun:	Casa		
Calidad_gen:	1-baja		
Uso_moderno:	no hay un obvio uso moderno		
Superficie:			
Alteraciones:	Varios	Techo:	No observable Mamposteria Tipo 13
Mamp_desc:	Sólo se conservan las bases.		

cont. EA 770

Detalles:

Eje_largo:	<input type="text" value="3.98"/>	Puerta_completa:	<input type="text" value="0"/>	Horn_muro_4:	<input type="text" value="No observa"/>
Eje_corto:	<input type="text" value="3.62"/>	Puerta_alt_compl:	<input type="text" value="0"/>	Cant_horn:	<input type="text" value="0"/>
Diametro:	<input type="text" value="0"/>	Puerta_alt_incomp:	<input type="text" value="0.38"/>	Horn_muro_1:	<input type="text" value="No Observa"/>
Altura_muro:	<input type="text" value="0"/>	Ancho_puerta_sup:	<input type="text" value="0"/>	Horn_esq_1:	<input type="text" value="No Observa"/>
Alt_mur_cons:	<input type="text" value="0.86"/>	Ancho_puerta_inf:	<input type="text" value="0"/>	Horn_muro_2:	<input type="text" value="No Observa"/>
Altura_hast_max:	<input type="text" value="0"/>	Ancho_puerta_otro:	<input type="text" value="0"/>	Horn_esq_2:	<input type="text" value="No Observa"/>
Altura_hast_cons:	<input type="text" value="0"/>	Altura_ancho_otro:	<input type="text" value="0"/>	Horn_muro_3:	<input type="text" value="No Observa"/>
Hast_distancia:	<input type="text" value="0"/>	Grosor_muro:	<input type="text" value="0.52"/>	Horn_esq_3:	<input type="text" value="No observa"/>
Orientacion_puerta:	<input type="text" value="18"/>	Estuco_int_pres:	<input type="text" value="No observa"/>	Horn_esq_4:	<input type="text" value="No observa"/>
Ubic_puerta:	<input type="text" value="Eje largo"/>	Estuco_ext_pres:	<input type="text" value="No observa"/>	Horn_muro_5:	<input type="text" value="No observa"/>
Tipo_acceso:	<input type="text"/>	Ancho_base:	<input type="text" value="0"/>	Altar_horn_pres:	<input type="text" value="No observa"/>
Puerta_mampost:	<input type="text" value="No observable"/>			Vent_pres:	<input type="text" value="No observa"/>

Vent_descr:

Horn_descr:

Otros_detalle:

Fotos:

iPad:

EA: 775

Gen_descr:	Capilla de planta cuadrangular al extremo norte del sitio sobre promontorio rocoso, con vestibulo, un altar y plataforma asociada. Su entrada se alinea a una de las		
Preservacion:	41-60%		
Preserv_descr:	Preservacion media de muros, preservando aproximadamente 2 m de altura. Muros 1 y 5 están mal preservados, sólo cerca del empalme se preserva 1.5 m.		
Forma:	Cuadrangular		
Forma_desc:	Con vestibulo en frontis.		
Esq_ext_forma:	Angular-bloques	Esq_int_forma:	Angular
Rasgo_piso:	EA 776 es plataforma cuadrangular central adosada a muro 3.		
Divisiones_int:	0		
Division_int_desc:			
Temp_constr:	Colonial temprano		
Temporal_desc:			
Modificaciones:	0		
Mods_desc:			
Funcion_principal:	Ritual		
Func_desc:			
Design_comun:	Capilla		
Calidad_gen:	2		
Uso_moderno:			
Superficie:			
Alteraciones:	Varios	Techo:	No observable Mamposteria Tipo 12
Mamp_desc:			

cont. EA 775

Detalles:

Eje_largo:	<input type="text" value="6.31"/>	Puerta_completa:	<input type="text" value="0"/>	Horn_muro_4:	<input type="text" value="0"/>
Eje_corto:	<input type="text" value="5.61"/>	Puerta_alt_compl:	<input type="text" value="0"/>	Cant_horn:	<input type="text" value="0"/>
Diametro:	<input type="text" value="0"/>	Puerta_alt_incomp:	<input type="text" value="0"/>	Horn_muro_1:	<input type="text" value="No Observa"/>
Altura_muro:	<input type="text" value="0"/>	Ancho_puerta_sup:	<input type="text" value="0"/>	Horn_esq_1:	<input type="text" value="No Observa"/>
Alt_mur_cons:	<input type="text" value="2.34"/>	Ancho_puerta_inf:	<input type="text" value="0"/>	Horn_muro_2:	<input type="text" value="0"/>
Altura_hast_max:	<input type="text" value="0"/>	Ancho_puerta_otro:	<input type="text" value="0"/>	Horn_esq_2:	<input type="text" value="0"/>
Altura_hast_cons:	<input type="text" value="0"/>	Altura_ancho_otro:	<input type="text" value="0"/>	Horn_muro_3:	<input type="text" value="0"/>
Hast_distancia:	<input type="text" value="0"/>	Grosor_muro:	<input type="text" value="0.97"/>	Horn_esq_3:	<input type="text" value="0"/>
Orientacion_puerta:	<input type="text" value="195"/>	Estuco_int_pres:	<input type="text" value="0"/>	Horn_esq_4:	<input type="text" value="No observa"/>
Ubic_puerta:	<input type="text" value="Eje corto"/>	Estuco_ext_pres:	<input type="text" value="0"/>	Horn_muro_5:	<input type="text" value="No observa"/>
Tipo_acceso:	<input type="text"/>	Ancho_base:	<input type="text" value="0"/>	Altar_horn_pres	<input type="text" value="0"/>
Puerta_mampost:	<input type="text" value="No observable"/>			Vent_pres:	<input type="text" value="0"/>

Vent_descr:

Horn_descr:

Otros detalles:

Fotos:

SD de Whit 108_0144 ext; 108_0145-0156 int; 108_0157-0159 detalles de altar y muros exteriores

iPad:



EA: 787

Gen_desc:	Estructura rectangular pequeña con hastial fragmentado y acceso mirando al oeste aunque los muros 1 y 5 estan derruidos. El vano de acceso se ubica en el muro 5.		
Preservacion:	1-20%		
Preserv_desc:	El muro 2 conserva su hastial pero incompleto, el muro 3 preserva su base y los muros 4 y 5 de altura variable con un máximo de 1.3 m; los muros 1 y 5 tienen un pircado moderno en su parte superior.		
Forma:	Cuadrangular		
Forma_desc:			
Esq_ext_forma:	Angular-mixta	Esq_int_forma:	Angular
Rasgo_piso:	No se observa.		
Divisiones_int:	0		
Division_int_desc:			
Temp_constr:	Colonial tardío/Republicano		
Temporal_desc:	Por presencia de la mamposteria del Tipo 11.		
Modificaciones:	0		
Mods_desc:			
Funcion_principal:	Domestica		
Func_desc:			
Design_comun:	Casa		
Calidad_gen:	1-baja		
Uso_moderno:	no evidente.		
Superficie:	Llena de piedras de colapso de muro con ichus grandes creciendo esparcidamente y sobre cabeceras de muros,dificil caminar.		
Alteraciones:	Varios	Techo:	Hastial dos aguas Mamposteria Tipo 11
Mamp_desc:			

cont. EA 787

Detalles:

Eje_largo:	<input type="text" value="3.96"/>	Puerta_completa:	<input type="text" value="0"/>	Horn_muro_4:	<input type="text" value="0"/>
Eje_corto:	<input type="text" value="2.15"/>	Puerta_alt_compl:	<input type="text" value="0"/>	Cant_horn:	<input type="text" value="3"/>
Diametro:	<input type="text" value="0"/>	Puerta_alt_incomp:	<input type="text" value="0"/>	Horn_muro_1:	<input type="text" value="0"/>
Altura_muro:	<input type="text" value="0"/>	Ancho_puerta_sup:	<input type="text" value="0"/>	Horn_esq_1:	<input type="text" value="0"/>
Alt_mur_cons:	<input type="text" value="1.48"/>	Ancho_puerta_inf:	<input type="text" value="0"/>	Horn_muro_2:	<input type="text" value="1"/>
Altura_hast_max:	<input type="text" value="0"/>	Ancho_puerta_otro:	<input type="text" value="0"/>	Horn_esq_2:	<input type="text" value="No Observa"/>
Altura_hast_cons:	<input type="text" value="1.84"/>	Altura_ancho_otro:	<input type="text" value="0"/>	Horn_muro_3:	<input type="text" value="No Observa"/>
Hast_distancia:	<input type="text" value="1.13"/>	Grosor_muro:	<input type="text" value="0.46"/>	Horn_esq_3:	<input type="text" value="No observa"/>
Orientacion_puerta:	<input type="text" value="290"/>	Estuco_int_pres:	<input type="text" value="0"/>	Horn_esq_4:	<input type="text" value="0"/>
Ubic_puerta:	<input type="text" value="Eje largo"/>	Estuco_ext_pres:	<input type="text" value="0"/>	Horn_muro_5:	<input type="text" value="3"/>
Tipo_acceso:	<input type="text"/>	Ancho_base:	<input type="text" value="0"/>	Altar_horn_pres	<input type="text" value="0"/>
Puerta_mampost:	<input type="text" value="No observable"/>			Vent_pres:	<input type="text" value="1"/>

Vent_descr: Una pequeña, localizada hacia la parte superior del hastial del muro 2 con su base a 1.70 de la superficie exterior.

Horn_descr:

Otros_detalle: Dos piedras voladizas en exterior muro 2 en diagonal a modo de escalera "inca" partiendo de extremo cerca esquina 2 hasta esquina 2 externa. Ubicacion: a 0.23 y 0.50 m respectivamente desde piso externo.

Fotos: SD de Whit 108_0181-0182 ext; 108_0183-0192 int; 108_0193-0197 detalles de hornacinas y escalera exterior

iPad:



EA: 788

Gen_descr:	Estructura rectangular con acceso orientado hacia el norte y con techo a dos aguas.		
Preservacion:	21-40%		
Preserv_descr:	Hastiales parcialmente conservados, muros 1 y 5 preservan altura original y el muro 3, que delimita la manzana, preserva sólo la base. El hastial del muro 2 está incompleto.		
Forma:	Cuadrangular		
Forma_descr:			
Esq_ext_forma:	Angular-mixta	Esq_int_forma:	Angular
Rasgo_piso:	Posible altar conformado por una piedra laja vertical (EA 790) y por una posible banqueta en la esquina 4 (EA 789).		
Divisiones_int:	0		
Division_int_descr:			
Temp_constr:	Colonial temprano		
Temporal_descr:			
Modificaciones:	0		
Mods_descr:			
Funcion_principal:	Domestica		
Func_descr:			
Design_comun:	Casa		
Calidad_gen:	1-baja		
Uso_moderno:	No aparente.		
Superficie:	Piedras colapsadas particularmente cerca de muro 4 lo que hace dudar la definicion y delimitacion de rasgos interiores en piso.		
Alteraciones:	Varios	Techo:	Hastial dos aguas Mamposteria Tipo 12
Mamp_descr:	Tipo 12 con lajitas o pachillas dispuestas en hileras dividiendo sectores de lajas en diagonal y mezcladas con lajas en hileras.		

cont. EA 788

Detalles:

Eje_largo:	<input type="text" value="7.8"/>	Puerta_completa:	<input type="text" value="0"/>	Horn_muro_4:	<input type="text" value="0"/>
Eje_corto:	<input type="text" value="3.79"/>	Puerta_alt_compl:	<input type="text" value="0"/>	Cant_horn:	<input type="text" value="7"/>
Diametro:	<input type="text" value="0"/>	Puerta_alt_incomp:	<input type="text" value="1.62"/>	Horn_muro_1:	<input type="text" value="0"/>
Altura_muro:	<input type="text" value="0"/>	Ancho_puerta_sup:	<input type="text" value="0"/>	Horn_esq_1:	<input type="text" value="1"/>
Alt_mur_cons:	<input type="text" value="2.09"/>	Ancho_puerta_inf:	<input type="text" value="1.21"/>	Horn_muro_2:	<input type="text" value="0"/>
Altura_hast_max:	<input type="text" value="0"/>	Ancho_puerta_otro:	<input type="text" value="1.21"/>	Horn_esq_2:	<input type="text" value="No Observa"/>
Altura_hast_cons:	<input type="text" value="2.66"/>	Altura_ancho_otro:	<input type="text" value="1.1"/>	Horn_muro_3:	<input type="text" value="No Observa"/>
Hast_distancia:	<input type="text" value="1.89"/>	Grosor_muro:	<input type="text" value="0.7"/>	Horn_esq_3:	<input type="text" value="No observa"/>
Orientacion_puerta:	<input type="text" value="20"/>	Estuco_int_pres:	<input type="text" value="0"/>	Horn_esq_4:	<input type="text" value="0"/>
Ubic_puerta:	<input type="text" value="Eje largo"/>	Estuco_ext_pres:	<input type="text" value="0"/>	Horn_muro_5:	<input type="text" value="2"/>
Tipo_acceso:	<input type="text"/>	Ancho_base:	<input type="text" value="0"/>	Altar_horn_pres:	<input type="text" value="1"/>
Puerta_mampost:	<input type="text" value="Mixta"/>			Vent_pres:	<input type="text" value="0"/>

Vent_descr:

Horn_descr:

Del total de hornacinas, hay 3 en exterior de muro 1, y hay una en exterior de muro 5.

Otros detalles:

Fotos:

SD de Whit 108_0221-0222 ext; 108_0202-0208 y 108_0211-0213; 108_0214-0220 detalles de hornacinas

iPad:



EA: 793

Gen_descr:	Unir con 7933.		
Preservacion:	1-20%		
Preserv_descr:	Estructura rectangular pequeña sin hastial, adosada a exterior a exterior de EA 788 y con posible acceso por el norte. Muro 3 es técnicamente un muro de manzana.		
Forma:	Cuadrangular		
Forma_descr:			
Esq_ext_forma:	No observable	Esq_int_forma:	Angular
Rasgo_piso:	No.		
Divisiones_int:	0		
Division_int_descr:			
Temp_constr:	Colonial temprano		
Temporal_descr:			
Modificaciones:	0		
Mods_descr:			
Funcion_principal:	Domestica		
Func_descr:			
Design_comun:	Casa		
Calidad_gen:	1-baja		
Uso_moderno:	pastizal temporal. Muros de esquina 2 tienen pirca moderna encima.		
Superficie:	Plana, con piedras colapsadas afuera cerca a muro 4, y con algunas dentro, cerca a base de muros 1 y 5.		
Alteraciones:	Varios	Techo:	No observable Mamposteria Tipo 1
Mamp_descr:	Solo se ve el muro 1.		

cont. EA 793

Detalles:

Eje_largo:	<input type="text" value="3.8"/>	Puerta_completa:	<input type="text" value="0"/>	Horn_muro_4:	<input type="text" value="No observa"/>
Eje_corto:	<input type="text" value="1.8"/>	Puerta_alt_compl:	<input type="text" value="0"/>	Cant_horn:	<input type="text" value="0"/>
Diametro:	<input type="text" value="0"/>	Puerta_alt_incomp:	<input type="text" value="0"/>	Horn_muro_1:	<input type="text" value="0"/>
Altura_muro:	<input type="text" value="0"/>	Ancho_puerta_sup:	<input type="text" value="0"/>	Horn_esq_1:	<input type="text" value="0"/>
Alt_mur_cons:	<input type="text" value="0.82"/>	Ancho_puerta_inf:	<input type="text" value="0"/>	Horn_muro_2:	<input type="text" value="0"/>
Altura_hast_max:	<input type="text" value="0"/>	Ancho_puerta_otro:	<input type="text" value="0"/>	Horn_esq_2:	<input type="text" value="0"/>
Altura_hast_cons:	<input type="text" value="0"/>	Altura_ancho_otro:	<input type="text" value="0"/>	Horn_muro_3:	<input type="text" value="0"/>
Hast_distancia:	<input type="text" value="0"/>	Grosor_muro:	<input type="text" value="0.48"/>	Horn_esq_3:	<input type="text" value="No observa"/>
Orientacion_puerta:	<input type="text" value="18"/>	Estuco_int_pres:	<input type="text" value="0"/>	Horn_esq_4:	<input type="text" value="No observa"/>
Ubic_puerta:	<input type="text" value="Eje largo"/>	Estuco_ext_pres:	<input type="text" value="0"/>	Horn_muro_5:	<input type="text" value="No observa"/>
Tipo_acceso:	<input type="text"/>	Ancho_base:	<input type="text" value="0"/>	Altar_horn_pres:	<input type="text" value="0"/>
Puerta_mampost:	<input type="text" value="No observable"/>			Vent_pres:	<input type="text" value="0"/>

Vent_descr:

Horn_descr:

Otros_detalle:

Fotos:

iPad:

EA: 822

Gen_descr:	Esta estructura está ubicada en la esquina sureste de la manzana. Es relativamente redondeada y la superficie interior es mas baja que la de fuera. El muro en la sección		
Preservacion:	1-20%		
Preserv_descr:	Faltan secciones superiores de los muros y en muchas zonas solo se aprecian la bases.		
Forma:	Circular		
Forma_descr:			
Esq_ext_forma:	No observable	Esq_int_forma:	Redondeada
Rasgo_piso:	No hay evidencia.		
Divisiones_int:	0		
Division_int_descr:			
Temp_constr:	Intermedio Tardio		
Temporal_descr:	Esta estructura es diferente que la mayoría de las otras. Por su forma redondeada (algunas estructuras Collagua se asocian a esta forma) y debido a que la superficie interior está por debajo de la exterior.		
Modificaciones:	0		
Mods_descr:			
Funcion_principal:	No definido		
Func_descr:	El piso esta ubicado en un nivel mas abajo el parte afuera, lo que es un floodplain.No podemos definir la función de la estructura.		
Design_comun:	-Ninguno seleccionado-		
Calidad_gen:	3		
Uso_moderno:	no hay evidencia		
Superficie:	esta cubierto por icchu y algunas piedras caidos		
Alteraciones:	Pocos	Techo:	Hastial un agua Mamposteria Tipo 8
Mamp_descr:	Las bases son bloques grandes dispuestos en hileras, pero las partes superiores son mas irregulares en tamaño y forma. Se asemeja más al Tipo 1.		

cont. EA 822

Detalles:

Eje_largo:	<input type="text" value="0"/>	Puerta_completa:	<input type="text" value="0"/>	Horn_muro_4:	<input type="text" value="No observa"/>
Eje_corto:	<input type="text" value="0"/>	Puerta_alt_compl:	<input type="text" value="0"/>	Cant_horn:	<input type="text" value="1"/>
Diametro:	<input type="text" value="4.36"/>	Puerta_alt_incomp:	<input type="text" value="0.47"/>	Horn_muro_1:	<input type="text" value="No Observa"/>
Altura_muro:	<input type="text" value="0"/>	Ancho_puerta_sup:	<input type="text" value="0"/>	Horn_esq_1:	<input type="text" value="No Observa"/>
Alt_mur_cons:	<input type="text" value="1.36"/>	Ancho_puerta_inf:	<input type="text" value="0.58"/>	Horn_muro_2:	<input type="text" value="No Observa"/>
Altura_hast_max:	<input type="text" value="0"/>	Ancho_puerta_otro:	<input type="text" value="0"/>	Horn_esq_2:	<input type="text" value="0"/>
Altura_hast_cons:	<input type="text" value="0"/>	Altura_ancho_otro:	<input type="text" value="0"/>	Horn_muro_3:	<input type="text" value="1"/>
Hast_distancia:	<input type="text" value="0"/>	Grosor_muro:	<input type="text" value="0.51"/>	Horn_esq_3:	<input type="text" value="0"/>
Orientacion_puerta:	<input type="text" value="0"/>	Estuco_int_pres:	<input type="text" value="0"/>	Horn_esq_4:	<input type="text" value="No observa"/>
Ubic_puerta:	<input type="text" value="Circular (no"/>	Estuco_ext_pres:	<input type="text" value="No observa"/>	Horn_muro_5:	<input type="text" value="No observa"/>
Tipo_acceso:	<input type="text"/>	Ancho_base:	<input type="text" value="0"/>	Altar_horn_pres:	<input type="text" value="No observa"/>
Puerta_mampost:	<input type="text" value="Bloques"/>			Vent_pres:	<input type="text" value="0"/>

Vent_descr:

Horn_descr:

Otros_detalle:

Fotos:

iPad:

EA: 836

Gen_descr:	Esta estructura está ubicado hacia el centro del lado norte de la cuadra. Es cuadrangular y los muros de la estructura tiene gran grosor. Hay muchas		
Preservacion:	61-80%		
Preserv_descr:	Los muros están bien preservados, pero no tenemos evidencia sobre el techo.		
Forma:	Cuadrangular		
Forma_desc:	La estructura es cuadrangular, pero las esquinas en el interior son redondeados.		
Esq_ext_forma:	Angular-bloques	Esq_int_forma:	Redondeada
Rasgo_piso:	No hay evidencia.		
Divisiones_int:	0		
Division_int_descr:			
Temp_constr:	Colonial temprano		
Temporal_descr:	La estructura es cuadrangular y bien construida. Es muy grande y sigue el trazo de conjunto.		
Modificaciones:	0		
Mods_descr:			
Funcion_principal:	Domestica		
Func_descr:	No hay evidencia sobre una función especial.		
Design_comun:	Casa		
Calidad_gen:	4		
Uso_moderno:	no hay evidencia		
Superficie:	esta cubierto por icchu y algunas piedras caidos		
Alteraciones:	No evidente	Techo:	No observable Mamposteria Tipo 8
Mamp_descr:	Hay hileras con bloques regulares.		

cont. EA 836

Detalles:

Eje_largo:	<input type="text" value="5.94"/>	Puerta_completa:	<input type="text" value="0"/>	Horn_muro_4:	<input type="text" value="-Ninguno sel"/>
Eje_corto:	<input type="text" value="4.78"/>	Puerta_alt_compl:	<input type="text" value="0"/>	Cant_horn:	<input type="text" value="0"/>
Diametro:	<input type="text" value="0"/>	Puerta_alt_incomp:	<input type="text" value="0.35"/>	Horn_muro_1:	<input type="text" value="-Ninguno sel"/>
Altura_muro:	<input type="text" value="2.2"/>	Ancho_puerta_sup:	<input type="text" value="0"/>	Horn_esq_1:	<input type="text" value="-Ninguno sel"/>
Alt_mur_cons:	<input type="text" value="0"/>	Ancho_puerta_inf:	<input type="text" value="0.68"/>	Horn_muro_2:	<input type="text" value="-Ninguno sel"/>
Altura_hast_max:	<input type="text" value="0"/>	Ancho_puerta_otro:	<input type="text" value="0"/>	Horn_esq_2:	<input type="text" value="-Ninguno sel"/>
Altura_hast_cons:	<input type="text" value="0"/>	Altura_ancho_otro:	<input type="text" value="0"/>	Horn_muro_3:	<input type="text" value="-Ninguno sel"/>
Hast_distancia:	<input type="text" value="0"/>	Grosor_muro:	<input type="text" value="0.62"/>	Horn_esq_3:	<input type="text" value="-Ninguno sel"/>
Orientacion_puerta:	<input type="text" value="90"/>	Estuco_int_pres:	<input type="text" value="0"/>	Horn_esq_4:	<input type="text" value="-Ninguno sel"/>
Ubic_puerta:	<input type="text" value="Eje largo"/>	Estuco_ext_pres:	<input type="text" value="0"/>	Horn_muro_5:	<input type="text" value="-Ninguno sel"/>
Tipo_acceso:	<input type="text"/>	Ancho_base:	<input type="text" value="0"/>	Altar_horn_pres:	<input type="text" value="-Ninguno sel"/>
Puerta_mampost:	<input type="text" value="Bloques"/>			Vent_pres:	<input type="text" value="0"/>

Vent_descr:

Horn_descr:

Otros_detalle:

Fotos:

iPad:

EA: 844

Gen_descr:	Esta estructura está ubicada hacia la esquina sureste de la manzana. El muro al sur es igual que el muro de la manzana y el muro al oeste esta compartido con EA 845		
Preservacion:	41-60%		
Preserv_descr:	El muro del sur está destruido y también el hastial al oeste no existe actualmente. Parte del muro noreste también esta destruido.		
Forma:	Cuadrangular		
Forma_desc:	Es cuadrangular y está asociado con otra estructura al oeste.		
Esq_ext_forma:	Angular-bloques	Esq_int_forma:	Angular
Rasgo_piso:	No hay evidencia.		
Divisiones_int:	0		
Division_int_descr:			
Temp_constr:	Colonial tardío/Republicano		
Temporal_descr:	Esta estructura está asociado con un muro con hornacinas triangulares, entonces pensamos que esta estructura es tardía.		
Modificaciones:	0		
Mods_descr:			
Funcion_principal:	Domestica		
Func_descr:	Hay una estructura al lado al oeste que es más pequeña y pensamos que 844 es una casa.		
Design_comun:	Casa		
Calidad_gen:	3		
Uso_moderno:	muchas de las piedras en el sur eran robado pos un pirca muro al sur		
Superficie:	esta cubierto por icchu y piedras caídos		
Alteraciones:	Pocos	Techo:	Hastial dos aguas Mamposteria Tipo 12
Mamp_descr:	Existen hileras con bloques grandes en la base mientras que las hileras superiores tienen lajas dispuestas en forma diagonal.		

cont. EA 844

Detalles:

Eje_largo:	<input type="text" value="4.88"/>	Puerta_completa:	<input type="text" value="0"/>	Horn_muro_4:	<input type="text" value="No observa"/>
Eje_corto:	<input type="text" value="3.19"/>	Puerta_alt_compl:	<input type="text" value="0"/>	Cant_horn:	<input type="text" value="3"/>
Diametro:	<input type="text" value="0"/>	Puerta_alt_incomp:	<input type="text" value="0.19"/>	Horn_muro_1:	<input type="text" value="1"/>
Altura_muro:	<input type="text" value="1.61"/>	Ancho_puerta_sup:	<input type="text" value="0"/>	Horn_esq_1:	<input type="text" value="0"/>
Alt_mur_cons:	<input type="text" value="0"/>	Ancho_puerta_inf:	<input type="text" value="0.56"/>	Horn_muro_2:	<input type="text" value="1"/>
Altura_hast_max:	<input type="text" value="2.79"/>	Ancho_puerta_otro:	<input type="text" value="0"/>	Horn_esq_2:	<input type="text" value="0"/>
Altura_hast_cons:	<input type="text" value="0"/>	Altura_ancho_otro:	<input type="text" value="0"/>	Horn_muro_3:	<input type="text" value="1"/>
Hast_distancia:	<input type="text" value="2.84"/>	Grosor_muro:	<input type="text" value="0.71"/>	Horn_esq_3:	<input type="text" value="No observa"/>
Orientacion_puerta:	<input type="text" value="0"/>	Estuco_int_pres:	<input type="text" value="0"/>	Horn_esq_4:	<input type="text" value="No observa"/>
Ubic_puerta:	<input type="text" value="Eje largo"/>	Estuco_ext_pres:	<input type="text" value="0"/>	Horn_muro_5:	<input type="text" value="0"/>
Tipo_acceso:	<input type="text"/>	Ancho_base:	<input type="text" value="0"/>	Altar_horn_pres:	<input type="text" value="No observa"/>
Puerta_mampost:	<input type="text" value="No observable"/>			Vent_pres:	<input type="text" value="0"/>

Vent_descr:

Horn_descr:

Son rectangulares, la hornacina en muro dos es ubicado en el piso.

Otros detalles:

Fotos:

103.0284: exterior (sur), 0285-0295: interior, 0288: hastial, 0296, 0298,0299: hornacinas

iPad:

EA: 846

Gen_descr:	Esta estructura se ubica al sur de la manzana, directamente al lado oeste de EA 844. Ambas estructuras comparten un mismo muro (este muro de 846 y oeste muro de		
Preservacion:	41-60%		
Preserv_descr:	Los muros se encuentran derruidos.		
Forma:	Cuadrangular		
Forma_descr:	Es cuadrangular, pero mas pequeña que su vecino 844.		
Esq_ext_forma:	Angular-mixta	Esq_int_forma:	Angular
Rasgo_piso:	No hay evidencia.		
Divisiones_int:	0		
Division_int_descr:			
Temp_constr:	Colonial tardío/Republicano		
Temporal_descr:	Está asociada con un muro que fue construido en la época de colonial tardío.		
Modificaciones:	0		
Mods_descr:			
Funcion_principal:	Domestica		
Func_descr:	Probablemente su función fue domestica, como corral o algo similar.		
Design_comun:	-Ninguno seleccionado-		
Calidad_gen:	2		
Uso_moderno:	no hay evidencia		
Superficie:	esta cubierto por icchu y piedras caidos		
Alteraciones:	-Ninguno seleccio	Techo:	No observable
		Mamposteria	Tipo 12
Mamp_descr:	Presenta hileras de bloques regulares en su parte baja e hileras de lajas diagonales en su parte superior.		

cont. EA 846

Detalles:

Eje_largo:	<input type="text" value="4.4"/>	Puerta_completa:	<input type="text" value="0"/>	Horn_muro_4:	<input type="text" value="0"/>
Eje_corto:	<input type="text" value="2.36"/>	Puerta_alt_compl:	<input type="text" value="0"/>	Cant_horn:	<input type="text" value="0"/>
Diametro:	<input type="text" value="0"/>	Puerta_alt_incomp:	<input type="text" value="0.71"/>	Horn_muro_1:	<input type="text" value="0"/>
Altura_muro:	<input type="text" value="0"/>	Ancho_puerta_sup:	<input type="text" value="0"/>	Horn_esq_1:	<input type="text" value="0"/>
Alt_mur_cons:	<input type="text" value="1.26"/>	Ancho_puerta_inf:	<input type="text" value="0.75"/>	Horn_muro_2:	<input type="text" value="0"/>
Altura_hast_max:	<input type="text" value="0"/>	Ancho_puerta_otro:	<input type="text" value="0.69"/>	Horn_esq_2:	<input type="text" value="0"/>
Altura_hast_cons:	<input type="text" value="0"/>	Altura_ancho_otro:	<input type="text" value="0.71"/>	Horn_muro_3:	<input type="text" value="0"/>
Hast_distancia:	<input type="text" value="0"/>	Grosor_muro:	<input type="text" value="0.54"/>	Horn_esq_3:	<input type="text" value="0"/>
Orientacion_puerta:	<input type="text" value="0"/>	Estuco_int_pres:	<input type="text" value="0"/>	Horn_esq_4:	<input type="text" value="0"/>
Ubic_puerta:	<input type="text" value="Eje largo"/>	Estuco_ext_pres:	<input type="text" value="0"/>	Horn_muro_5:	<input type="text" value="0"/>
Tipo_acceso:	<input type="text"/>	Ancho_base:	<input type="text" value="0"/>	Altar_horn_pres:	<input type="text" value="0"/>
Puerta_mampost:	<input type="text" value="Mixta"/>			Vent_pres:	<input type="text" value="0"/>

Vent_descr:

Horn_descr:

Otros_detalle:

Fotos:

iPad:



EA: 866

Gen_descr:	La ubicación de EA866 es en la esquina noroeste de la manzana. El muro norte y el muro oeste son los mismos que los muros norte y oeste de la manzana. La parte		
Preservacion:	21-40%		
Preserv_descr:	Falta los muros este y sur, pero los otros muros están bien preservada. No hay evidencia de hastiales ni rasgos del interior.		
Forma:	Cuadrangular		
Forma_descr:	Sólo tenemos una esquina en buena condición.		
Esq_ext_forma:	No observable	Esq_int_forma:	Angular
Rasgo_piso:	No hay evidencia.		
Divisiones_int:	No observable		
Division_int_descr:			
Temp_constr:	Colonial temprano		
Temporal_descr:	La ubicación de la estructura sigue el trazo de conjunto.		
Modificaciones:	No observable		
Mods_descr:			
Funcion_principal:	Domestica		
Func_descr:	Doméstica.		
Design_comun:	Casa		
Calidad_gen:	2		
Uso_moderno:	ahora el espacio esta usado por los animales para los campesinos.		
Superficie:	hay icchu, piedras caídos, y caca.		
Alteraciones:	Varios	Techo:	No observable
		Mamposteria	Tipo 1
Mamp_descr:	No hay hileras, la ubicación de los bloques es más o menos irregular.		

cont. EA 866

Detalles:

Eje_largo:	<input type="text" value="4.82"/>	Puerta_completa:	<input type="text" value="0"/>	Horn_muro_4:	<input type="text" value="No observa"/>
Eje_corto:	<input type="text" value="3.61"/>	Puerta_alt_compl:	<input type="text" value="0"/>	Cant_horn:	<input type="text" value="0"/>
Diametro:	<input type="text" value="0"/>	Puerta_alt_incomp:	<input type="text" value="0"/>	Horn_muro_1:	<input type="text" value="No Observa"/>
Altura_muro:	<input type="text" value="0"/>	Ancho_puerta_sup:	<input type="text" value="0"/>	Horn_esq_1:	<input type="text" value="No Observa"/>
Alt_mur_cons:	<input type="text" value="1.52"/>	Ancho_puerta_inf:	<input type="text" value="0"/>	Horn_muro_2:	<input type="text" value="No Observa"/>
Altura_hast_max:	<input type="text" value="0"/>	Ancho_puerta_otro:	<input type="text" value="0"/>	Horn_esq_2:	<input type="text" value="No Observa"/>
Altura_hast_cons:	<input type="text" value="0"/>	Altura_ancho_otro:	<input type="text" value="0"/>	Horn_muro_3:	<input type="text" value="No Observa"/>
Hast_distancia:	<input type="text" value="0"/>	Grosor_muro:	<input type="text" value="0"/>	Horn_esq_3:	<input type="text" value="No observa"/>
Orientacion_puerta:	<input type="text" value="0"/>	Estuco_int_pres:	<input type="text" value="No observa"/>	Horn_esq_4:	<input type="text" value="No observa"/>
Ubic_puerta:	<input type="text" value="No observa"/>	Estuco_ext_pres:	<input type="text" value="No observa"/>	Horn_muro_5:	<input type="text" value="No observa"/>
Tipo_acceso:	<input type="text"/>	Ancho_base:	<input type="text" value="0"/>	Altar_horn_pres:	<input type="text" value="No observa"/>
Puerta_mampost:	<input type="text" value="No observable"/>			Vent_pres:	<input type="text" value="No observa"/>

Vent_descr:

Horn_descr:

Otros_detalle:

Fotos:

iPad:

EA: 873

Gen_descr:	Esta estructura está ubicada en la esquina noreste de la manzana. Ahora, la puerta esta cubierta por piedras grandes, pero el acceso estuvo en el lado oeste, asociado		
Preservacion:	41-60%		
Preserv_descr:	Los muros al norte, oeste, y sur son mas o menos bien preservada, sólo faltan el techo y los posible hastiales. El muro al este está destruido.		
Forma:	Cuadrangular		
Forma_descr:	Las esquinas interiores son redondeadas.		
Esq_ext_forma:	Redondeada-mixta	Esq_int_forma:	Redondeada
Rasgo_piso:	No hay evidencia.		
Divisiones_int:	0		
Division_int_descr:			
Temp_constr:	Colonial temprano		
Temporal_descr:	La ubicación como parte del trazo original sugiere que es colonial temprano.		
Modificaciones:	1		
Mods_descr:	El acceso está bloqueado.		
Funcion_principal:	Domestica		
Func_descr:	Probablemente doméstica.		
Design_comun:	Casa		
Calidad_gen:	2		
Uso_moderno:	el piso esta un poco quemado, posible in la época moderna		
Superficie:	hay cubierto por piedras caídos		
Alteraciones:	Pocos	Techo:	No observable
Mamp_descr:	Mamposteria Tipo 1		
Mamp_descr:	Los muros fueron construido sin orden. Hay piedras de diferentes tamaños y formas, sin hileras.		

cont. EA 873

Detalles:

Eje_largo:	<input type="text" value="4.32"/>	Puerta_completa:	<input type="text" value="0"/>	Horn_muro_4:	<input type="text" value="0"/>
Eje_corto:	<input type="text" value="3.8"/>	Puerta_alt_compl:	<input type="text" value="0"/>	Cant_horn:	<input type="text" value="1"/>
Diametro:	<input type="text" value="0"/>	Puerta_alt_incomp:	<input type="text" value="0.53"/>	Horn_muro_1:	<input type="text" value="0"/>
Altura_muro:	<input type="text" value="0"/>	Ancho_puerta_sup:	<input type="text" value="0"/>	Horn_esq_1:	<input type="text" value="0"/>
Alt_mur_cons:	<input type="text" value="1.67"/>	Ancho_puerta_inf:	<input type="text" value="0.55"/>	Horn_muro_2:	<input type="text" value="1"/>
Altura_hast_max:	<input type="text" value="0"/>	Ancho_puerta_otro:	<input type="text" value="0.45"/>	Horn_esq_2:	<input type="text" value="No Observa"/>
Altura_hast_cons:	<input type="text" value="0"/>	Altura_ancho_otro:	<input type="text" value="0.37"/>	Horn_muro_3:	<input type="text" value="No Observa"/>
Hast_distancia:	<input type="text" value="0"/>	Grosor_muro:	<input type="text" value="0.51"/>	Horn_esq_3:	<input type="text" value="No observa"/>
Orientacion_puerta:	<input type="text" value="270"/>	Estuco_int_pres:	<input type="text" value="0"/>	Horn_esq_4:	<input type="text" value="0"/>
Ubic_puerta:	<input type="text" value="Eje largo"/>	Estuco_ext_pres:	<input type="text" value="0"/>	Horn_muro_5:	<input type="text" value="0"/>
Tipo_acceso:	<input type="text"/>	Ancho_base:	<input type="text" value="0"/>	Altar_horn_pres:	<input type="text" value="0"/>
Puerta_mampost:	<input type="text" value="Mixta"/>			Vent_pres:	<input type="text" value="0"/>

Vent_descr:

Horn_descr:

Es pequeña y cuadrangular.

Otros detalles:

Fotos:

103.0366: externa (oeste), 0367-0378: interior, 0379: hornacina

iPad:

EA: 1041

Gen_descr: Unir con 10411. Sólo hay un muro conservado. Hay dos lajas que indica el acceso.

Preservacion: 1-20%

Preserv_descr: Sólo hay un muro conservado (muro 2). Hay evidencia de la base de muros 1, 4 y 5. No hay evidencia del muro 3.

Forma: Cuadrangular

Forma_descr: Casi cuadrado con esquinas redondeadas.

Esq_ext_forma: Redondeada-soga/cabeza

Esq_int_forma: Redondeada

Rasgo_piso:

Divisiones_int: 0

Division_int_descr:

Temp_constr: Colonial temprano

Temporal_descr: Dificil definir, pero sigue la forma y la ubicacion de casas del colonial temprano.

Modificaciones: 0

Mods_descr:

Funcion_principal: Domestica

Func_descr:

Design_comun: Casa

Calidad_gen: 2

Uso_moderno: la tierra se usa por pastoralismo, no hay otra evidencia de uso moderno

Superficie: no existe la mayoria del muros, todo se cayo

Alteraciones: Varios

Techo: No observable

Mamposteria Tipo 12

Mamp_descr: Hileras de lajas.

cont. EA 1041

Detalles:

Eje_largo:	<input type="text" value="4.68"/>	Puerta_completa:	<input type="text" value="0"/>	Horn_muro_4:	<input type="text" value="No observa"/>
Eje_corto:	<input type="text" value="4.6"/>	Puerta_alt_compl:	<input type="text" value="0"/>	Cant_horn:	<input type="text" value="2"/>
Diametro:	<input type="text" value="0"/>	Puerta_alt_incomp:	<input type="text" value="0"/>	Horn_muro_1:	<input type="text" value="No Observa"/>
Altura_muro:	<input type="text" value="0"/>	Ancho_puerta_sup:	<input type="text" value="0"/>	Horn_esq_1:	<input type="text" value="No Observa"/>
Alt_mur_cons:	<input type="text" value="1.56"/>	Ancho_puerta_inf:	<input type="text" value="0.54"/>	Horn_muro_2:	<input type="text" value="2"/>
Altura_hast_max:	<input type="text" value="0"/>	Ancho_puerta_otro:	<input type="text" value="0"/>	Horn_esq_2:	<input type="text" value="No Observa"/>
Altura_hast_cons:	<input type="text" value="0"/>	Altura_ancho_otro:	<input type="text" value="0"/>	Horn_muro_3:	<input type="text" value="No Observa"/>
Hast_distancia:	<input type="text" value="0"/>	Grosor_muro:	<input type="text" value="0.58"/>	Horn_esq_3:	<input type="text" value="No observa"/>
Orientacion_puerta:	<input type="text" value="25"/>	Estuco_int_pres:	<input type="text" value="0"/>	Horn_esq_4:	<input type="text" value="No observa"/>
Ubic_puerta:	<input type="text" value="Eje largo"/>	Estuco_ext_pres:	<input type="text" value="0"/>	Horn_muro_5:	<input type="text" value="No observa"/>
Tipo_acceso:	<input type="text"/>	Ancho_base:	<input type="text" value="0"/>	Altar_horn_pres	<input type="text" value="0"/>
Puerta_mampost:	<input type="text" value="No observable"/>			Vent_pres:	<input type="text" value="0"/>

Vent_descr:

Horn_descr:

Dos hornacinas en muro 3, no se puede observar los otros muros.

Otros detalles:

Fotos:

SD de Whit 108_0377 y 108_0379 ext; 108_0380-0388 int; 108_0389-0390 detalles de hornacinas

iPad:

EA: 1052

Gen_descr:	Estructura rectangular con techo dos aguas y acceso al Este. Sus muros definen esquina de manzana. Tiene hornacinas internas y externas.		
Preservacion:	61-80%		
Preserv_descr:	Muros en eje largo preservan buena parte de su altura original. Hastial de muro 2 está bien preservado excepto por esquina 4 cuya parte externa ha colapsado.		
Forma:	Cuadrangular		
Forma_desc:	Muros 3, 4 y 5 pertenecen a esta estructura, y se presta muros de estructura aledaña como Muros 1 y 2. Muro 4 está inclinado hacia afuera.		
Esq_ext_forma:	Redondeada-mixta	Esq_int_forma:	Angular
Rasgo_piso:	No se observa ninguno pero hay piedras caidas en esquina 3 que podrian estar cubriendo rasgos. Del mismo modo, a lo largo del muro 3 hay dos bloques alineados pero estan sueltos, no fijos.		
Divisiones_int:	0		
Division_int_desc:			
Temp_constr:	Colonial tardío/Republicano		
Temporal_desc:	Podria ser Colonial Tardio por las hornacinas triangulares.		
Modificaciones:	0		
Mods_desc:			
Funcion_principal:	Domestica		
Func_desc:			
Design_comun:	Casa		
Calidad_gen:	2		
Uso_moderno:	pastizal vacuno temporal.		
Superficie:	Plana con grandes ichus creciendo dentro pero algo dispersos. En acceso existe un bloque alargado trancando el vano inferior y conteniendo relleno que conforma el piso; esta superficie esta ligeramente mas elevada que el patio exterior. No es claro		
Alteraciones:	Pocos	Techo:	Hastial dos aguas Mamposteria Tipo 12
Mamp_desc:	Hastial muro 2 es Tipo 12 aunque hastial muro 4 es version descuidada de Tipo 2. Muro externo 4 tiene mamposteria Tipo 11 en la parte inferior. Mamposteria de muro 3 al exterior es variable.		

cont. EA 1052

Detalles:

Eje_largo:	<input type="text" value="4.8"/>	Puerta_completa:	<input type="text" value="0"/>	Horn_muro_4:	<input type="text" value="1"/>
Eje_corto:	<input type="text" value="2.8"/>	Puerta_alt_compl:	<input type="text" value="0"/>	Cant_horn:	<input type="text" value="12"/>
Diametro:	<input type="text" value="0"/>	Puerta_alt_incomp:	<input type="text" value="1.23"/>	Horn_muro_1:	<input type="text" value="1"/>
Altura_muro:	<input type="text" value="0"/>	Ancho_puerta_sup:	<input type="text" value="0"/>	Horn_esq_1:	<input type="text" value="0"/>
Alt_mur_cons:	<input type="text" value="1.7"/>	Ancho_puerta_inf:	<input type="text" value="0.49"/>	Horn_muro_2:	<input type="text" value="2"/>
Altura_hast_max:	<input type="text" value="0"/>	Ancho_puerta_otro:	<input type="text" value="0.6"/>	Horn_esq_2:	<input type="text" value="0"/>
Altura_hast_cons:	<input type="text" value="2.76"/>	Altura_ancho_otro:	<input type="text" value="0.93"/>	Horn_muro_3:	<input type="text" value="2"/>
Hast_distancia:	<input type="text" value="1.6"/>	Grosor_muro:	<input type="text" value="0.55"/>	Horn_esq_3:	<input type="text" value="0"/>
Orientacion_puerta:	<input type="text" value="10"/>	Estuco_int_pres:	<input type="text" value="0"/>	Horn_esq_4:	<input type="text" value="0"/>
Ubic_puerta:	<input type="text" value="Eje largo"/>	Estuco_ext_pres:	<input type="text" value="0"/>	Horn_muro_5:	<input type="text" value="1"/>
Tipo_acceso:	<input type="text"/>	Ancho_base:	<input type="text" value="0"/>	Altar_horn_pres:	<input type="text" value="0"/>
Puerta_mampost:	<input type="text" value="Ligada"/>			Vent_pres:	<input type="text" value="1"/>

Vent_descr:

En ápice de hastial en Muro 4, habría sido para ventilacion.

Horn_descr:

Cinco hornacinas internas, y siete externas; del total, las externas son: en muro 1 ext. hay tres triangulares y una cuadrangular. En muro 5 ext. hay dos triangulares. En muro 3 exterior hay una triangular.

Otros_detalle:

Fotos:

402 ext; 403-412 int; 413-418 hornacinas; 108-481 detalle hastial ext.

iPad:

EA: 1054

Gen_descr:	Estructura rectangular con subdivision interna, hornacinas internas y techo a dos aguas. Acceso destruido.		
Preservacion:	41-60%		
Preserv_descr:	Muros 1 y 5 mal preservados. De estos, sólo los extremos junto a las esquinas estan preservados parcialmente. Muro 2 conserva hastial completo. Muro 3 tiene altura considerable, hastiales preservados parcialmente en muro 2 y el divisorio.		
Forma:	Cuadrangular		
Forma_descr:	Muros 1 y subdivision interna parecen estar ligados estructuralmente junto con el muro 5 de EA 1055.		
Esq_ext_forma:	Angular-bloques	Esq_int_forma:	Angular
Rasgo_piso:			
Divisiones_int:	1		
Division_int_descr:	El muro divisorio se ha digitalizado como poligono por parecer rstar ligado con muro 1. Existe acceso. La parte no ligada al otro lado de acceso esta adosada a muro 3. Presenta fisuras verticales que podrian indicar estructura de calidad inestable o una		
Temp_constr:	Colonial tardío/Republicano		
Temporal_descr:	Colonial Tardio por hornacinas triangulares.		
Modificaciones:	1		
Mods_descr:	Posible modificacion en muro divisorio.		
Funcion_principal:	Domestica		
Func_descr:			
Design_comun:	Casa		
Calidad_gen:	2		
Uso_moderno:	pastizal vacuno temporal.		
Superficie:	Se observa plana con algunas piedras de colapso de muro cerca a base de muro 4; arbusto cerca a base de muros, e ichus cerca a pared divisoria, en subdiv. norte. Piedras colapsadas cerca a muro 2 y 4.		
Alteraciones:	Pocos	Techo:	Hastial dos aguas Mamposteria Tipo 12
Mamp_descr:	Muros 1 y 2 tienden a ser Tipo 1.		

cont. EA 1054

Detalles:

Eje_largo:	<input type="text" value="12.11"/>	Puerta_completa:	<input type="text" value="0"/>	Horn_muro_4:	<input type="text" value="1"/>
Eje_corto:	<input type="text" value="3.4"/>	Puerta_alt_compl:	<input type="text" value="0"/>	Cant_horn:	<input type="text" value="8"/>
Diametro:	<input type="text" value="0"/>	Puerta_alt_incomp:	<input type="text" value="0"/>	Horn_muro_1:	<input type="text" value="0"/>
Altura_muro:	<input type="text" value="0"/>	Ancho_puerta_sup:	<input type="text" value="0"/>	Horn_esq_1:	<input type="text" value="0"/>
Alt_mur_cons:	<input type="text" value="1.68"/>	Ancho_puerta_inf:	<input type="text" value="0"/>	Horn_muro_2:	<input type="text" value="1"/>
Altura_hast_max:	<input type="text" value="0"/>	Ancho_puerta_otro:	<input type="text" value="0"/>	Horn_esq_2:	<input type="text" value="1"/>
Altura_hast_cons:	<input type="text" value="3.35"/>	Altura_ancho_otro:	<input type="text" value="0"/>	Horn_muro_3:	<input type="text" value="6"/>
Hast_distancia:	<input type="text" value="1.46"/>	Grosor_muro:	<input type="text" value="0.59"/>	Horn_esq_3:	<input type="text" value="0"/>
Orientacion_puerta:	<input type="text" value="107"/>	Estuco_int_pres:	<input type="text" value="0"/>	Horn_esq_4:	<input type="text" value="0"/>
Ubic_puerta:	<input type="text" value="Eje largo"/>	Estuco_ext_pres:	<input type="text" value="0"/>	Horn_muro_5:	<input type="text" value="0"/>
Tipo_acceso:	<input type="text"/>	Ancho_base:	<input type="text" value="0"/>	Altar_horn_pres	<input type="text" value="0"/>
Puerta_mampost:	<input type="text" value="No observable"/>			Vent_pres:	<input type="text" value="0"/>

Vent_descr:

Horn_descr:

Otros_detalle:

Fotos:

iPad:



EA: 1055

Gen_descr:	Unir con EA 10555. Estructura rectangular con techo a dos aguas y acceso mirando al norte con hornacinas internas y plataforma adosada a muro 4.		
Preservacion:	61-80%		
Preserv_descr:	Muro 3 completo. Hastiales prestados de estructuras adyacentes. Muro 1 sólo tiene 4 hileras de piedras y pircado moderno encima.		
Forma:	Cuadrangular		
Forma_descr:			
Esq_ext_forma:	Angular-mixta	Esq_int_forma:	Angular
Rasgo_piso:	Posibles plataformas pero modificadas, derruidas o tapadas con escombros. Plataforma EA 1058 a lo largo de muro 4 y una plataforma-rasgo tipo altar EA 1059. Una banqueta EA 1060 a lo largo de muro 3. Posible banqueta a lo largo de muro 2.		
Divisiones_int:	0		
Division_int_descr:			
Temp_constr:	Colonial tardío/Republicano		
Temporal_descr:	Por las modificaciones presentes, adosamientos podrían tratarse de un conjunto habitacional del Colonial Temprano pero con modificaciones durante el Colonial Tardío.		
Modificaciones:	1		
Mods_descr:	En muro 3, cerca a esquina 4 un parche de muro para extender muro 3 hasta la esquina 3. Además, muro 4, prestado de EA 1054, tiene fisura vertical cerca a esquina 4 evidente y parece construido en dos etapas. Este hastial parece haber		
Funcion_principal:	Domestica		
Func_descr:			
Design_comun:	Casa		
Calidad_gen:	2		
Uso_moderno:	pastizal temporal moderno.		
Superficie:	Se observa plana pero los rasgos definidos son dudosos por piedras colapsadas encima de estos. Piedras colapsadas cerca a base de muros 4 y 2, y esquina 1. Los ichus crecen dentro con altura cerca a 1m.		
Alteraciones:	Pocos	Techo:	Hastial dos aguas Mamposteria Tipo 12
Mamp_descr:	Muro 5 cambia de tipo 11 cerca a esquina y luego cerca al vano cambia a tipo 12. Muro 3 exterior tiene Tipo 11 en base y tipo 12 en segunda mitad.		

cont. EA 1055

Detalles:

Eje_largo:	<input type="text" value="9.91"/>	Puerta_completa:	<input type="text" value="0"/>	Horn_muro_4:	<input type="text" value="2"/>
Eje_corto:	<input type="text" value="3.58"/>	Puerta_alt_compl:	<input type="text" value="0"/>	Cant_horn:	<input type="text" value="3"/>
Diametro:	<input type="text" value="0"/>	Puerta_alt_incomp:	<input type="text" value="1.13"/>	Horn_muro_1:	<input type="text" value="0"/>
Altura_muro:	<input type="text" value="0"/>	Ancho_puerta_sup:	<input type="text" value="0"/>	Horn_esq_1:	<input type="text" value="0"/>
Alt_mur_cons:	<input type="text" value="1.84"/>	Ancho_puerta_inf:	<input type="text" value="0.69"/>	Horn_muro_2:	<input type="text" value="0"/>
Altura_hast_max:	<input type="text" value="0"/>	Ancho_puerta_otro:	<input type="text" value="0"/>	Horn_esq_2:	<input type="text" value="0"/>
Altura_hast_cons:	<input type="text" value="2.54"/>	Altura_ancho_otro:	<input type="text" value="0"/>	Horn_muro_3:	<input type="text" value="1"/>
Hast_distancia:	<input type="text" value="1.63"/>	Grosor_muro:	<input type="text" value="0.59"/>	Horn_esq_3:	<input type="text" value="0"/>
Orientacion_puerta:	<input type="text" value="28"/>	Estuco_int_pres:	<input type="text" value="0"/>	Horn_esq_4:	<input type="text" value="0"/>
Ubic_puerta:	<input type="text" value="Eje largo"/>	Estuco_ext_pres:	<input type="text" value="0"/>	Horn_muro_5:	<input type="text" value="0"/>
Tipo_acceso:	<input type="text"/>	Ancho_base:	<input type="text" value="0"/>	Altar_horn_pres:	<input type="text" value="0"/>
Puerta_mampost:	<input type="text" value="Bloques"/>			Vent_pres:	<input type="text" value="0"/>

Vent_descr:

Horn_descr:

Hornacina de muro 3 es trapezoidal.

Otros_detalle:

Por las posibles evidencias de modificaciones, pareciera estructura colonial temprano modificada en colonial tardío. Piedra voladiza en exterior de muro 5. aprox. 1.20 m del piso.

Fotos:

440 ext; 441-447 int; 448-450 horn; muro 3 exterior 109-0592/0594.

iPad:



EA: 1061

Gen_descr:	Estructura rectangular con acceso que mira al norte y con techo de dos aguas y hornacinas internas.		
Preservacion:	61-80%		
Preserv_descr:	Sólo muro 4 preserva altura cercana a la original, con esq. 5 derruida, resto de los muros con altura medianamente preservada. Esquina mejor conservadas son esquinas 1 y 3. Muros 3 y 2 con pocas hileras conservadas. Muro 2 cerca esquina 1		
Forma:	Cuadrangular		
Forma_descr:			
Esq_ext_forma:	Angular-bloques	Esq_int_forma:	Angular
Rasgo_piso:	Plataforma cuadrangular en esquina 4 pero es dudosa (EA 1069) y posible rasgo tipo altar (1070; piedra vertical clavada).		
Divisiones_int:	0		
Division_int_descr:			
Temp_constr:	Colonial temprano		
Temporal_descr:			
Modificaciones:	No observable		
Mods_descr:			
Funcion_principal:	Domestica		
Func_descr:			
Design_comun:	Casa		
Calidad_gen:	2		
Uso_moderno:	pastizal vacuno temporal.		
Superficie:	Tiende a ser plana con pocos escombros excepto en esquina 4 y algo bajo muro 3.		
Alteraciones:	Varios	Techo:	Hastial dos aguas Mamposteria Tipo 12
Mamp_descr:			

cont. EA 1061

Detalles:

Eje_largo:	<input type="text" value="6.21"/>	Puerta_completa:	<input type="text" value="0"/>	Horn_muro_4:	<input type="text" value="2"/>
Eje_corto:	<input type="text" value="3.77"/>	Puerta_alt_compl:	<input type="text" value="0"/>	Cant_horn:	<input type="text" value="4"/>
Diametro:	<input type="text" value="0"/>	Puerta_alt_incomp:	<input type="text" value="1.8"/>	Horn_muro_1:	<input type="text" value="0"/>
Altura_muro:	<input type="text" value="0"/>	Ancho_puerta_sup:	<input type="text" value="0"/>	Horn_esq_1:	<input type="text" value="1"/>
Alt_mur_cons:	<input type="text" value="1.75"/>	Ancho_puerta_inf:	<input type="text" value="0.55"/>	Horn_muro_2:	<input type="text" value="No Observa"/>
Altura_hast_max:	<input type="text" value="2.67"/>	Ancho_puerta_otro:	<input type="text" value="0"/>	Horn_esq_2:	<input type="text" value="No Observa"/>
Altura_hast_cons:	<input type="text" value="0"/>	Altura_ancho_otro:	<input type="text" value="0"/>	Horn_muro_3:	<input type="text" value="1"/>
Hast_distancia:	<input type="text" value="1.7"/>	Grosor_muro:	<input type="text" value="0.56"/>	Horn_esq_3:	<input type="text" value="0"/>
Orientacion_puerta:	<input type="text" value="23"/>	Estuco_int_pres:	<input type="text" value="0"/>	Horn_esq_4:	<input type="text" value="0"/>
Ubic_puerta:	<input type="text" value="Eje largo"/>	Estuco_ext_pres:	<input type="text" value="0"/>	Horn_muro_5:	<input type="text" value="No observa"/>
Tipo_acceso:	<input type="text" value=""/>	Ancho_base:	<input type="text" value="0"/>	Altar_horn_pres:	<input type="text" value="0"/>
Puerta_mampost:	<input type="text" value="Mixta"/>			Vent_pres:	<input type="text" value="No observa"/>

Vent_descr:

Horn_descr:

Otros_detalle:

Fotos:

iPad:



EA: 1062

Gen_desc:	Unir con 10622. Estructura rectangular adosada a EA 1061, no preserva hastial observable aunque quizás lo tuvo. Acceso mira al norte y tiene hornacinas internas.		
Preservacion:	41-60%		
Preserv_desc:	Muros 4 y 2 han colapsado, muros 1 , 3 y 5 a media altura.		
Forma:	Cuadrangular		
Forma_desc:	Se adosa a EA 1061.		
Esq_ext_forma:	Angular-bloques	Esq_int_forma:	Angular
Rasgo_piso:	No observable.		
Divisiones_int:	No observable		
Division_int_desc:			
Temp_constr:	Colonial tardío/Republicano		
Temporal_desc:			
Modificaciones:	0		
Mods_desc:			
Funcion_principal:	Domestica		
Func_desc:			
Design_comun:	Casa		
Calidad_gen:	2		
Uso_moderno:			
Superficie:	Mitad oeste llena de piedras de derrumbe, el lado Este se muestra en un nivel superior peromnones claro que sea debido a un antiguomderrumbe cubierto o a que existe una plataforma.		
Alteraciones:	Varios	Techo:	Hastial dos aguas Mamposteria Tipo 12
Mamp_desc:			

cont. EA 1062

Detalles:

Eje_largo:	<input type="text" value="4.6"/>	Puerta_completa:	<input type="text" value="0"/>	Horn_muro_4:	<input type="text" value="No observa"/>
Eje_corto:	<input type="text" value="3.79"/>	Puerta_alt_compl:	<input type="text" value="0"/>	Cant_horn:	<input type="text" value="7"/>
Diametro:	<input type="text" value="0"/>	Puerta_alt_incomp:	<input type="text" value="0.92"/>	Horn_muro_1:	<input type="text" value="2"/>
Altura_muro:	<input type="text" value="0"/>	Ancho_puerta_sup:	<input type="text" value="0"/>	Horn_esq_1:	<input type="text" value="1"/>
Alt_mur_cons:	<input type="text" value="0"/>	Ancho_puerta_inf:	<input type="text" value="0.51"/>	Horn_muro_2:	<input type="text" value="No Observa"/>
Altura_hast_max:	<input type="text" value="0"/>	Ancho_puerta_otro:	<input type="text" value="0"/>	Horn_esq_2:	<input type="text" value="0"/>
Altura_hast_cons:	<input type="text" value="2.22"/>	Altura_ancho_otro:	<input type="text" value="0"/>	Horn_muro_3:	<input type="text" value="2"/>
Hast_distancia:	<input type="text" value="1.06"/>	Grosor_muro:	<input type="text" value="0.59"/>	Horn_esq_3:	<input type="text" value="No observa"/>
Orientacion_puerta:	<input type="text" value="26"/>	Estuco_int_pres:	<input type="text" value="0"/>	Horn_esq_4:	<input type="text" value="0"/>
Ubic_puerta:	<input type="text" value="Eje corto"/>	Estuco_ext_pres:	<input type="text" value="0"/>	Horn_muro_5:	<input type="text" value="2"/>
Tipo_acceso:	<input type="text"/>	Ancho_base:	<input type="text" value="0"/>	Altar_horn_pres:	<input type="text" value="No observa"/>
Puerta_mampost:	<input type="text" value="Ligada"/>			Vent_pres:	<input type="text" value="0"/>

Vent_descr:

Horn_descr:

Otros detalles:

Fotos:

iPad:



EA: 1082

Gen_descr:	Estructura rectangular con techo a dos aguas en esquina sureste de manzana. Muros 2 y 3 dan a la calle. Tiene hornacinas y ventana o ductos de ventilacion.		
Preservacion:	21-40%		
Preserv_descr:	Muro 2 ha colapsado completamente, el acceso sólo conserva al lado del muro 5 parcialmente, Muros 1 y 5 parcialmente conservados. Muro 3 preserva altura media y Muro 4 conserva parcialmente su hastial.		
Forma:	Cuadrangular		
Forma_descr:	Esquina 3 exterior es angular usando bloques, las demás serían mixtas con tendencia a usa bloques.		
Esq_ext_forma:	Angular-bloques	Esq_int_forma:	Angular
Rasgo_piso:	No.		
Divisiones_int:	0		
Division_int_descr:			
Temp_constr:	Colonial temprano		
Temporal_descr:			
Modificaciones:	0		
Mods_descr:			
Funcion_principal:	Domestica		
Func_descr:			
Design_comun:	Casa		
Calidad_gen:	2		
Uso_moderno:	pastizal vacuno temporal y transito.		
Superficie:	Superficie plana con pocos ichus grandes y algunos arbustos creciendo cerca abase de muros. Ichus concentrados cerca a puerta, y dispersos en el centro. pocas piedras de derrumbe sobre todo cerca a base muros.		
Alteraciones:	No evidente	Techo:	Hastial dos aguas Mamposteria Tipo 12
Mamp_descr:	Tipo 12 y Tipo 1 en hastial muro 4, interno. Fachada tipo 12.		

cont. EA 1082

Detalles:

Eje_largo:	<input type="text" value="7.32"/>	Puerta_completa:	<input type="text" value="0"/>	Horn_muro_4:	<input type="text" value="0"/>
Eje_corto:	<input type="text" value="3.74"/>	Puerta_alt_compl:	<input type="text" value="0"/>	Cant_horn:	<input type="text" value="4"/>
Diametro:	<input type="text" value="0"/>	Puerta_alt_incomp:	<input type="text" value="0.4"/>	Horn_muro_1:	<input type="text" value="1"/>
Altura_muro:	<input type="text" value="0"/>	Ancho_puerta_sup:	<input type="text" value="0"/>	Horn_esq_1:	<input type="text" value="No Observa"/>
Alt_mur_cons:	<input type="text" value="1.8"/>	Ancho_puerta_inf:	<input type="text" value="0"/>	Horn_muro_2:	<input type="text" value="No Observa"/>
Altura_hast_max:	<input type="text" value="0"/>	Ancho_puerta_otro:	<input type="text" value="0"/>	Horn_esq_2:	<input type="text" value="No Observa"/>
Altura_hast_cons:	<input type="text" value="2.65"/>	Altura_ancho_otro:	<input type="text" value="0"/>	Horn_muro_3:	<input type="text" value="2"/>
Hast_distancia:	<input type="text" value="1.76"/>	Grosor_muro:	<input type="text" value="0.6"/>	Horn_esq_3:	<input type="text" value="0"/>
Orientacion_puerta:	<input type="text" value="20"/>	Estuco_int_pres:	<input type="text" value="0"/>	Horn_esq_4:	<input type="text" value="0"/>
Ubic_puerta:	<input type="text" value="Eje largo"/>	Estuco_ext_pres:	<input type="text" value="0"/>	Horn_muro_5:	<input type="text" value="1"/>
Tipo_acceso:	<input type="text"/>	Ancho_base:	<input type="text" value="0"/>	Altar_horn_pres:	<input type="text" value="0"/>
Puerta_mampost:	<input type="text" value="Bloques"/>			Vent_pres:	<input type="text" value="1"/>

Vent_descr: Una en la parte superior del hastial del Muro 4. Sería para ventilacion. Es pequeña y de forma cuadrada.

Horn_descr: Cuadradas. Solo una trapezoidal en muro 3.

Otros_detalle: La fachada y muro 3 exterior presentan un detalle arquitectonico en donde el grosor del muro se reduce en parte alta formando una linea horizontal se ve defrente. mortero de muro contiene muchos artefactos como tuestos, hueso,

Fotos:

iPad:

EA: 1083

Gen_descr:	Unir con 10833. Estructura con tendencia rectangular, mal estado de conservacion. No preserva acceso, pero se asume para registro que estuvo en muro norte.		
Preservacion:	1-20%		
Preserv_descr:	Pocas hileras se preservan y la pirca moderna e ichu no permiten visibilidad.		
Forma:	Cuadrangular		
Forma_desc:	Muro 3 no paralelo al muro de manzana, pareciera más antiguo pues no se alinea con la calle. Muro 1 se adosa a estructura 1082; este muro 1 parece una adición que es posterior al muro 3 y que pudo hacerse para darle funcionalidad a muro 3.		
Esq_ext_forma:	No observable	Esq_int_forma:	Angular
Rasgo_piso:	No observable.		
Divisiones_int:	No observable		
Division_int_descr:			
Temp_constr:	Colonial temprano		
Temporal_descr:	Podria ser que Muro 3 es prehispánico dada la diferente orientación, la presencia de una estructura circular al Este (1084) y la presencia de tiosos posiblemente Horizonte Tardío entre los escombros.		
Modificaciones:	1		
Mods_descr:	Muro 3 posiblemente prehispánico con muro 1 de fecha colonial.		
Funcion_principal:	Domestica		
Func_descr:			
Design_comun:	Casa		
Calidad_gen:	1-baja		
Uso_moderno:	Matorral.		
Superficie:	Superficie no observable oor derrumbe, ichu y tierra removida con hormigueros.		
Alteraciones:	Varios	Techo:	No observable Mamposteria Tipo 12
Mamp_descr:	Muro 1 es tipo 12; Muro 3 es tipo 13 con lajas medianas.		

cont. EA 1083

Detalles:

Eje_largo:	<input type="text" value="4.8"/>	Puerta_completa:	<input type="text" value="0"/>	Horn_muro_4:	<input type="text" value="No observa"/>
Eje_corto:	<input type="text" value="2.1"/>	Puerta_alt_compl:	<input type="text" value="0"/>	Cant_horn:	<input type="text" value="0"/>
Diametro:	<input type="text" value="0"/>	Puerta_alt_incomp:	<input type="text" value="0"/>	Horn_muro_1:	<input type="text" value="No Observa"/>
Altura_muro:	<input type="text" value="0"/>	Ancho_puerta_sup:	<input type="text" value="0"/>	Horn_esq_1:	<input type="text" value="No Observa"/>
Alt_mur_cons:	<input type="text" value="0.92"/>	Ancho_puerta_inf:	<input type="text" value="0"/>	Horn_muro_2:	<input type="text" value="No Observa"/>
Altura_hast_max:	<input type="text" value="0"/>	Ancho_puerta_otro:	<input type="text" value="0"/>	Horn_esq_2:	<input type="text" value="No Observa"/>
Altura_hast_cons:	<input type="text" value="0"/>	Altura_ancho_otro:	<input type="text" value="0"/>	Horn_muro_3:	<input type="text" value="No Observa"/>
Hast_distancia:	<input type="text" value="0"/>	Grosor_muro:	<input type="text" value="0.6"/>	Horn_esq_3:	<input type="text" value="No observa"/>
Orientacion_puerta:	<input type="text" value="0"/>	Estuco_int_pres:	<input type="text" value="0"/>	Horn_esq_4:	<input type="text" value="No observa"/>
Ubic_puerta:	<input type="text" value="No observa"/>	Estuco_ext_pres:	<input type="text" value="0"/>	Horn_muro_5:	<input type="text" value="No observa"/>
Tipo_acceso:	<input type="text"/>	Ancho_base:	<input type="text" value="0"/>	Altar_horn_pres:	<input type="text" value="0"/>
Puerta_mampost:	<input type="text" value="No observable"/>			Vent_pres:	<input type="text" value="No observa"/>

Vent_descr:

Horn_descr:

Otros detalles:

muro 3 ancho 0.52 m.

Fotos:

109-0516 ext, 109-0517/0523 int.

iPad:

EA: 1097

Gen_descr:	Estructura rectangular de esquinas internas redondeadas posiblemente sin hastial, con hornacinas internas.		
Preservacion:	21-40%		
Preserv_descr:	Muros 1 y 5 estan colapsados y parecieran haber cedido por gravedad pues las bases estan inclinados hacia adelante. El resto de muros se conservan a mediana altura. Muro 2 también ha cedido hacia afuera mostrándose inclinado. Muro 3 tiene		
Forma:	Cuadrangular		
Forma_desc:	El muros 2 es curvo y también parece haber cedido la gravedad hacia adentro de la estructura colindante. El tipo de union entre muros de EA 1097 y 1098 no es clara y parecieran hechos al mismo momento particularmente muros 5 de EA1098 y muros		
Esq_ext_forma:	Angular-ligada	Esq_int_forma:	Redondeada
Rasgo_piso:	No visible.		
Divisiones_int:	0		
Division_int_descr:			
Temp_constr:	Colonial temprano		
Temporal_descr:			
Modificaciones:	No observable		
Mods_descr:			
Funcion_principal:	Domestica		
Func_descr:			
Design_comun:	Casa		
Calidad_gen:	1-baja		
Uso_moderno:			
Superficie:	Piedras derrumbadas de muros cubren area cerca a bases de muros, con algunas piedras en el centro. El ichu crece dentro de toda la estructura. gran aglomeracion de piedras cerca a muro 4.		
Alteraciones:	No evidente	Techo:	No observable
Mamp_descr:	Mamposteria Tipo 12		
Mamp_descr:	Fachada tipo 12 de mala calidad y sobre todo cerca a la base. Tipo 1 se observa en la parte alta del muro. Por una serie de fisuras verticales, la estructura tiene apariencia endeble y precaria.		

cont. EA 1097

Detalles:

Eje_largo:	<input type="text" value="4.42"/>	Puerta_completa:	<input type="text" value="0"/>	Horn_muro_4:	<input type="text" value="No observa"/>
Eje_corto:	<input type="text" value="3.43"/>	Puerta_alt_compl:	<input type="text" value="0"/>	Cant_horn:	<input type="text" value="5"/>
Diametro:	<input type="text" value="0"/>	Puerta_alt_incomp:	<input type="text" value="0.73"/>	Horn_muro_1:	<input type="text" value="No Observa"/>
Altura_muro:	<input type="text" value="0"/>	Ancho_puerta_sup:	<input type="text" value="0"/>	Horn_esq_1:	<input type="text" value="No Observa"/>
Alt_mur_cons:	<input type="text" value="1.7"/>	Ancho_puerta_inf:	<input type="text" value="0"/>	Horn_muro_2:	<input type="text" value="2"/>
Altura_hast_max:	<input type="text" value="0"/>	Ancho_puerta_otro:	<input type="text" value="0"/>	Horn_esq_2:	<input type="text" value="0"/>
Altura_hast_cons:	<input type="text" value="0"/>	Altura_ancho_otro:	<input type="text" value="0"/>	Horn_muro_3:	<input type="text" value="2"/>
Hast_distancia:	<input type="text" value="0"/>	Grosor_muro:	<input type="text" value="0.62"/>	Horn_esq_3:	<input type="text" value="0"/>
Orientacion_puerta:	<input type="text" value="28"/>	Estuco_int_pres:	<input type="text" value="0"/>	Horn_esq_4:	<input type="text" value="0"/>
Ubic_puerta:	<input type="text" value="Eje largo"/>	Estuco_ext_pres:	<input type="text" value="0"/>	Horn_muro_5:	<input type="text" value="1"/>
Tipo_acceso:	<input type="text"/>	Ancho_base:	<input type="text" value="0"/>	Altar_horn_pres:	<input type="text" value="0"/>
Puerta_mampost:	<input type="text" value="Ligada"/>			Vent_pres:	<input type="text" value="No observa"/>

Vent_descr:

Horn_descr:

Otros_detalle:

Un tiesto prehispanico en la argamasa rojo pulido con lineas en borde interno. Muro 2 presenta fisuras verticales por efecto de inclinacion hacia afuera y da la impresion de haber sido modificado despues de construccion aunque es solo

Fotos:

109-0550 ext; 109-0553/0559 int; 109-0560/0564 detalle hornacina.

iPad:

EA: 1098

Gen_descr:	Unir con 10988. Estructura rectangular mal conservada sin evidencia de techo y con acceso mirando al norte. Un muro divisorio.		
Preservacion:	21-40%		
Preserv_descr:	Muro 5 conserva pocas hileras y el vano de acceso no se preserva. Muro 1 preserva mediana altura y muro 2 preserva sólo base en un segmento pues ha colapsado dentro y fuera de la estructura. Muro 3 tiene cara interna derruida con pirca		
Forma:	Cuadrangular		
Forma_desc:	La estructura presenta un muro divisorio EA 1099. Sin embargo no es claro que haya existido un acceso de subdivision Este a la Oeste. El muro sin embargo presenta una calidad de mamposteria variable de derecha a izquierda.		
Esq_ext_forma:	No observable	Esq_int_forma:	Angular
Rasgo_piso:	no observable		
Divisiones_int:	1		
Division_int_descr:	Muro EA 1099, no preserva evidencia de acceso entre las dos subdivisiones de la estructura. Pero este muro parece haber sido modificado clausurando el acceso dado que su mamposteria es variable.		
Temp_constr:	Colonial temprano		
Temporal_descr:			
Modificaciones:	1		
Mods_descr:	Posible muro divisorio EA 1099 parece haber sido modificado.		
Funcion_principal:	Domestica		
Func_descr:			
Design_comun:	Casa		
Calidad_gen:	1-baja		
Uso_moderno:	no evidente.		
Superficie:	Llena de piedras de derrumbe de muro aun en el centro de las subdivisiones de la estructura, con ichus creciendo.		
Alteraciones:	No evidente	Techo:	No observable
Mamp_descr:	Bastante desordenada. Tipo 12 mezclada con Tipo 1		
		Mamposteria	Tipo 1

cont. EA 1098

Detalles:

Eje_largo:	<input type="text" value="9.1"/>	Puerta_completa:	<input type="text" value="0"/>	Horn_muro_4:	<input type="text" value="0"/>
Eje_corto:	<input type="text" value="3.49"/>	Puerta_alt_compl:	<input type="text" value="0"/>	Cant_horn:	<input type="text" value="0"/>
Diametro:	<input type="text" value="0"/>	Puerta_alt_incomp:	<input type="text" value="0"/>	Horn_muro_1:	<input type="text" value="No Observa"/>
Altura_muro:	<input type="text" value="0"/>	Ancho_puerta_sup:	<input type="text" value="0"/>	Horn_esq_1:	<input type="text" value="0"/>
Alt_mur_cons:	<input type="text" value="0"/>	Ancho_puerta_inf:	<input type="text" value="0"/>	Horn_muro_2:	<input type="text" value="No Observa"/>
Altura_hast_max:	<input type="text" value="0"/>	Ancho_puerta_otro:	<input type="text" value="0"/>	Horn_esq_2:	<input type="text" value="No Observa"/>
Altura_hast_cons:	<input type="text" value="0"/>	Altura_ancho_otro:	<input type="text" value="0"/>	Horn_muro_3:	<input type="text" value="No Observa"/>
Hast_distancia:	<input type="text" value="0"/>	Grosor_muro:	<input type="text" value="0.6"/>	Horn_esq_3:	<input type="text" value="0"/>
Orientacion_puerta:	<input type="text" value="24"/>	Estuco_int_pres:	<input type="text" value="0"/>	Horn_esq_4:	<input type="text" value="0"/>
Ubic_puerta:	<input type="text" value="Eje largo"/>	Estuco_ext_pres:	<input type="text" value="0"/>	Horn_muro_5:	<input type="text" value="No observa"/>
Tipo_acceso:	<input type="text"/>	Ancho_base:	<input type="text" value="0"/>	Altar_horn_pres	<input type="text" value="0"/>
Puerta_mampost:	<input type="text" value="No observable"/>			Vent_pres:	<input type="text" value="1"/>

Vent_descr:

Horn_descr:

Otros_detalle:

Fotos:

iPad:



EA: 1144

Gen_descr:	Es una gran columna a manera de contrafuerte, la que sostiene al respectivo pie derecho del arco de ingreso de la iglesia. Si bien su forma en planta es cuadrangular,		
Preservacion:	61-80%		
Preserv_descr:			
Forma:	Cuadrangular		
Forma_descr:			
Esq_ext_forma:	Angular-ligada	Esq_int_forma:	No observable
Rasgo_piso:			
Divisiones_int:	0		
Division_int_descr:			
Temp_constr:	Colonial tardío/Republicano		
Temporal_descr:	Son adiciones posteriores a la construcción de la iglesia, ubicado al lado del acceso 1304.		
Modificaciones:	0		
Mods_descr:			
Funcion_principal:	Ritual		
Func_descr:			
Design_comun:	Iglesia		
Calidad_gen:	3		
Uso_moderno:			
Superficie:			
Alteraciones:	Pocos	Techo:	No observable
Mamp_descr:	Mamposteria	No observa	
	Posee piedras rectangulares medianas, distribuidas en hileras, además se observan lajas medianas y pequeñas.		

cont. EA 1144

Detalles:

Eje_largo:	<input type="text" value="1.5"/>	Puerta_completa:	<input type="text" value="0"/>	Horn_muro_4:	<input type="text" value="0"/>
Eje_corto:	<input type="text" value="1.15"/>	Puerta_alt_compl:	<input type="text" value="0"/>	Cant_horn:	<input type="text" value="0"/>
Diametro:	<input type="text" value="0"/>	Puerta_alt_incomp:	<input type="text" value="0"/>	Horn_muro_1:	<input type="text" value="0"/>
Altura_muro:	<input type="text" value="0"/>	Ancho_puerta_sup:	<input type="text" value="0"/>	Horn_esq_1:	<input type="text" value="0"/>
Alt_mur_cons:	<input type="text" value="3.65"/>	Ancho_puerta_inf:	<input type="text" value="0"/>	Horn_muro_2:	<input type="text" value="0"/>
Altura_hast_max:	<input type="text" value="0"/>	Ancho_puerta_otro:	<input type="text" value="0"/>	Horn_esq_2:	<input type="text" value="0"/>
Altura_hast_cons:	<input type="text" value="0"/>	Altura_ancho_otro:	<input type="text" value="0"/>	Horn_muro_3:	<input type="text" value="0"/>
Hast_distancia:	<input type="text" value="0"/>	Grosor_muro:	<input type="text" value="0"/>	Horn_esq_3:	<input type="text" value="0"/>
Orientacion_puerta:	<input type="text" value="0"/>	Estuco_int_pres:	<input type="text" value="0"/>	Horn_esq_4:	<input type="text" value="0"/>
Ubic_puerta:	<input type="text" value="No observa"/>	Estuco_ext_pres:	<input type="text" value="0"/>	Horn_muro_5:	<input type="text" value="0"/>
Tipo_acceso:	<input type="text"/>	Ancho_base:	<input type="text" value="0"/>	Altar_horn_pres:	<input type="text" value="0"/>
Puerta_mampost:	<input type="text" value="No observable"/>			Vent_pres:	<input type="text" value="0"/>

Vent_descr:

Horn_descr:

Otros_detalle:

Fotos:

iPad:

EA: 1145

Gen_descr:	Se trata de una gran columna a manera de contrafuerte ubicada hacia el norte del acceso 1304. Posee forma cuadrangular en planta, pero se configura como una		
Preservacion:	41-60%		
Preserv_descr:			
Forma:	Cuadrangular		
Forma_descr:			
Esq_ext_forma:	Angular-ligada	Esq_int_forma:	No observable
Rasgo_piso:			
Divisiones_int:	0		
Division_int_descr:			
Temp_constr:	Colonial tardío/Republicano		
Temporal_descr:	Son adiciones posteriores a la construccion de la iglesia, ubicado al lado del acceso 1304.		
Modificaciones:	0		
Mods_descr:			
Funcion_principal:	Ritual		
Func_descr:			
Design_comun:	Iglesia		
Calidad_gen:	2		
Uso_moderno:			
Superficie:			
Alteraciones:	Pocos	Techo:	No observable
		Mamposteria	No observa
Mamp_descr:	Posee piedras rectangulares medianas, distribuidas en hileras, además se observan lajas medianas y pequeñas.		

cont. EA 1145

Detalles:

Eje_largo:	<input type="text" value="1.72"/>	Puerta_completa:	<input type="text" value="0"/>	Horn_muro_4:	<input type="text" value="0"/>
Eje_corto:	<input type="text" value="1.55"/>	Puerta_alt_compl:	<input type="text" value="0"/>	Cant_horn:	<input type="text" value="0"/>
Diametro:	<input type="text" value="0"/>	Puerta_alt_incomp:	<input type="text" value="0"/>	Horn_muro_1:	<input type="text" value="0"/>
Altura_muro:	<input type="text" value="0"/>	Ancho_puerta_sup:	<input type="text" value="0"/>	Horn_esq_1:	<input type="text" value="0"/>
Alt_mur_cons:	<input type="text" value="3.65"/>	Ancho_puerta_inf:	<input type="text" value="0"/>	Horn_muro_2:	<input type="text" value="0"/>
Altura_hast_max:	<input type="text" value="0"/>	Ancho_puerta_otro:	<input type="text" value="0"/>	Horn_esq_2:	<input type="text" value="0"/>
Altura_hast_cons:	<input type="text" value="0"/>	Altura_ancho_otro:	<input type="text" value="0"/>	Horn_muro_3:	<input type="text" value="0"/>
Hast_distancia:	<input type="text" value="0"/>	Grosor_muro:	<input type="text" value="0"/>	Horn_esq_3:	<input type="text" value="0"/>
Orientacion_puerta:	<input type="text" value="0"/>	Estuco_int_pres:	<input type="text" value="0"/>	Horn_esq_4:	<input type="text" value="0"/>
Ubic_puerta:	<input type="text" value="No observa"/>	Estuco_ext_pres:	<input type="text" value="0"/>	Horn_muro_5:	<input type="text" value="0"/>
Tipo_acceso:	<input type="text"/>	Ancho_base:	<input type="text" value="0"/>	Altar_horn_pres:	<input type="text" value="0"/>
Puerta_mampost:	<input type="text" value="No observable"/>			Vent_pres:	<input type="text" value="0"/>

Vent_descr:

Horn_descr:

Otros_detalle:

Fotos:

iPad:



EA: 1146

Gen_desc:	Se trata de una gran columna a manera de contrafuerte ubicada hacia el Norte del acceso 1304. Posee forma cuadrangular en planta, pero se configura como una		
Preservacion:	61-80%		
Preserv_desc:			
Forma:	Cuadrangular		
Forma_desc:			
Esq_ext_forma:	Angular-ligada	Esq_int_forma:	No observable
Rasgo_piso:			
Divisiones_int:	0		
Division_int_desc:			
Temp_constr:	Colonial tardío/Republicano		
Temporal_desc:	Son adiciones posteriores a la construccion de la iglesia, ubicado al lado del acceso 1304.		
Modificaciones:	0		
Mods_desc:			
Funcion_principal:	Ritual		
Func_desc:			
Design_comun:	Iglesia		
Calidad_gen:	3		
Uso_moderno:			
Superficie:			
Alteraciones:	Pocos	Techo:	No observable Mamposteria No observa
Mamp_desc:	Posee piedras rectangulares medianas, distribuidas en hileras, ademas se observan lajas medianas y pequeñas.		

cont. EA 1146

Detalles:

Eje_largo:	<input type="text" value="1.92"/>	Puerta_completa:	<input type="text" value="0"/>	Horn_muro_4:	<input type="text" value="0"/>
Eje_corto:	<input type="text" value="1.64"/>	Puerta_alt_compl:	<input type="text" value="0"/>	Cant_horn:	<input type="text" value="0"/>
Diametro:	<input type="text" value="0"/>	Puerta_alt_incomp:	<input type="text" value="0"/>	Horn_muro_1:	<input type="text" value="0"/>
Altura_muro:	<input type="text" value="0"/>	Ancho_puerta_sup:	<input type="text" value="0"/>	Horn_esq_1:	<input type="text" value="0"/>
Alt_mur_cons:	<input type="text" value="5.7"/>	Ancho_puerta_inf:	<input type="text" value="0"/>	Horn_muro_2:	<input type="text" value="0"/>
Altura_hast_max:	<input type="text" value="0"/>	Ancho_puerta_otro:	<input type="text" value="0"/>	Horn_esq_2:	<input type="text" value="0"/>
Altura_hast_cons:	<input type="text" value="0"/>	Altura_ancho_otro:	<input type="text" value="0"/>	Horn_muro_3:	<input type="text" value="0"/>
Hast_distancia:	<input type="text" value="0"/>	Grosor_muro:	<input type="text" value="0"/>	Horn_esq_3:	<input type="text" value="0"/>
Orientacion_puerta:	<input type="text" value="0"/>	Estuco_int_pres:	<input type="text" value="0"/>	Horn_esq_4:	<input type="text" value="0"/>
Ubic_puerta:	<input type="text" value="No observa"/>	Estuco_ext_pres:	<input type="text" value="0"/>	Horn_muro_5:	<input type="text" value="0"/>
Tipo_acceso:	<input type="text"/>	Ancho_base:	<input type="text" value="0"/>	Altar_horn_pres:	<input type="text" value="0"/>
Puerta_mampost:	<input type="text" value="No observable"/>			Vent_pres:	<input type="text" value="0"/>

Vent_descr:

Horn_descr:

Otros_detalle:

Fotos:

iPad:



EA: 1147

Gen_descr:	Es la nave de la iglesia de la reducción, de forma rectangular alargada, conformada por 7 muros. Hacia el fondo del edificio, en el lugar donde estaria el altar, se		
Preservacion:	81-100%		
Preserv_descr:			
Forma:	Cuadrangular		
Forma_desc:	La parte posterior posee dos muros más.		
Esq_ext_forma:	Angular-bloques	Esq_int_forma:	Angular
Rasgo_piso:			
Divisiones_int:	0		
Division_int_descr:			
Temp_constr:	Colonial temprano		
Temporal_descr:			
Modificaciones:	1		
Mods_descr:			
Funcion_principal:	Ritual		
Func_descr:			
Design_comun:	Iglesia		
Calidad_gen:	4		
Uso_moderno:			
Superficie:			
Alteraciones:	Pocos	Techo:	No observable Mamposteria No observa
Mamp_descr:	Se conforma por piedras de tendencia rectangular ubicadas en hileras regulares.		

cont. EA 1147

Detalles:

Eje_largo:	<input type="text" value="49"/>	Puerta_completa:	<input type="text" value="1"/>	Horn_muro_4:	<input type="text" value="0"/>
Eje_corto:	<input type="text" value="7.94"/>	Puerta_alt_compl:	<input type="text" value="2.77"/>	Cant_horn:	<input type="text" value="8"/>
Diametro:	<input type="text" value="0"/>	Puerta_alt_incomp:	<input type="text" value="0"/>	Horn_muro_1:	<input type="text" value="4"/>
Altura_muro:	<input type="text" value="0"/>	Ancho_puerta_sup:	<input type="text" value="0"/>	Horn_esq_1:	<input type="text" value="0"/>
Alt_mur_cons:	<input type="text" value="6.43"/>	Ancho_puerta_inf:	<input type="text" value="2.66"/>	Horn_muro_2:	<input type="text" value="1"/>
Altura_hast_max:	<input type="text" value="0"/>	Ancho_puerta_otro:	<input type="text" value="0"/>	Horn_esq_2:	<input type="text" value="0"/>
Altura_hast_cons:	<input type="text" value="0"/>	Altura_ancho_otro:	<input type="text" value="0"/>	Horn_muro_3:	<input type="text" value="0"/>
Hast_distancia:	<input type="text" value="0"/>	Grosor_muro:	<input type="text" value="1.2"/>	Horn_esq_3:	<input type="text" value="0"/>
Orientacion_puerta:	<input type="text" value="105"/>	Estuco_int_pres:	<input type="text" value="1"/>	Horn_esq_4:	<input type="text" value="0"/>
Ubic_puerta:	<input type="text" value="Eje corto"/>	Estuco_ext_pres:	<input type="text" value="0"/>	Horn_muro_5:	<input type="text" value="0"/>
Tipo_acceso:	<input type="text"/>	Ancho_base:	<input type="text" value="0"/>	Altar_horn_pres:	<input type="text" value="0"/>
Puerta_mampost:	<input type="text" value="Ligada"/>			Vent_pres:	<input type="text" value="1"/>

Vent_desc: La iglesia posee 5 ventanas en total, ubicadas en los muros 2 (2 ventanas) y muro 6 (4 ventanas). Están conformadas por lajas pequeñas en la parte superior (tiene forma abovedada) y la base por piedras medianas. La parte externa es más

Horn_desc: Posee 4 hornacinas en el muro 1, con medidas 0.25x0.20 y 3 en muro 7.

Otros_detalle: En la parte externa del muro 2 se observa una puerta clausurada. Posee dintel de madera y sus medidas son 2.7x0.70 m. Cabe señalar que en algún momento de la vida de la construcción, se abrió un nuevo acceso lateral (EA987) en su muro 6,

Fotos: 754-755 detalle muro 2, 760-761 detalle muro 4, 762 hornacina muro 2, 764 vista exterior puerta muro 2.

iPad:

EA: 1148

Gen_descr:	Es un contrafuerte rectangular ubicado al lado izquierdo de la EA 1149.		
Preservacion:	41-60%		
Preserv_descr:			
Forma:	Cuadrangular		
Forma_descr:			
Esq_ext_forma:	Angular-ligada	Esq_int_forma:	No observable
Rasgo_piso:			
Divisiones_int:	0		
Division_int_descr:			
Temp_constr:	Colonial tardío/Republicano		
Temporal_descr:	Son adiciones posteriores a la construcción de la iglesia, debido a que se realizó un nuevo acceso (987), ubicado en el muro 6.		
Modificaciones:	0		
Mods_descr:			
Funcion_principal:	No definido		
Func_descr:	Muro que contiene la carga lateral norte de la iglesia para brindar estabilidad. Existe otro muro similar y cada uno esta situado a cada lado del acceso lateral de la iglesia.		
Design_comun:	Iglesia		
Calidad_gen:	3		
Uso_moderno:			
Superficie:			
Alteraciones:	Pocos	Techo:	No observable Mamposteria Tipo 1
Mamp_descr:	Se observa que las piedras se distribuyen en hileras y son de tendencia rectangular horizontal.		

cont. EA 1148

Detalles:

Eje_largo:	<input type="text" value="2.15"/>	Puerta_completa:	<input type="text" value="0"/>	Horn_muro_4:	<input type="text" value="0"/>
Eje_corto:	<input type="text" value="0.93"/>	Puerta_alt_compl:	<input type="text" value="0"/>	Cant_horn:	<input type="text" value="0"/>
Diametro:	<input type="text" value="0"/>	Puerta_alt_incomp:	<input type="text" value="0"/>	Horn_muro_1:	<input type="text" value="0"/>
Altura_muro:	<input type="text" value="0"/>	Ancho_puerta_sup:	<input type="text" value="0"/>	Horn_esq_1:	<input type="text" value="0"/>
Alt_mur_cons:	<input type="text" value="0"/>	Ancho_puerta_inf:	<input type="text" value="0"/>	Horn_muro_2:	<input type="text" value="0"/>
Altura_hast_max:	<input type="text" value="0"/>	Ancho_puerta_otro:	<input type="text" value="0"/>	Horn_esq_2:	<input type="text" value="0"/>
Altura_hast_cons:	<input type="text" value="0"/>	Altura_ancho_otro:	<input type="text" value="0"/>	Horn_muro_3:	<input type="text" value="0"/>
Hast_distancia:	<input type="text" value="0"/>	Grosor_muro:	<input type="text" value="0"/>	Horn_esq_3:	<input type="text" value="0"/>
Orientacion_puerta:	<input type="text" value="0"/>	Estuco_int_pres:	<input type="text" value="0"/>	Horn_esq_4:	<input type="text" value="0"/>
Ubic_puerta:	<input type="text" value="No observa"/>	Estuco_ext_pres:	<input type="text" value="1"/>	Horn_muro_5:	<input type="text" value="0"/>
Tipo_acceso:	<input type="text"/>	Ancho_base:	<input type="text" value="0"/>	Altar_horn_pres:	<input type="text" value="0"/>
Puerta_mampost:	<input type="text" value="No observable"/>			Vent_pres:	<input type="text" value="0"/>

Vent_descr:

Horn_descr:

Otros_detalle:

En la parte superior se observa la intencion de ligar la EA con el muro 6 de la iglesia.

Fotos:

743-745; 743 estuco, 744 vista exterior, 745 frontal.

iPad:

EA: 1149

Gen_descr:	Es un contrafuerte rectangular ubicado al lado izquierdo de la EA 1151.		
Preservacion:	41-60%		
Preserv_descr:			
Forma:	Cuadrangular		
Forma_descr:			
Esq_ext_forma:	Angular-ligada	Esq_int_forma:	No observable
Rasgo_piso:			
Divisiones_int:	0		
Division_int_descr:			
Temp_constr:	Colonial tardío/Republicano		
Temporal_descr:	Son adiciones posteriores a la construccion de la iglesia, debido a que se realizo un nuevo acceso (987), ubicado en el muro 6.		
Modificaciones:	0		
Mods_descr:			
Funcion_principal:	-None Selected-		
Func_descr:	Muro que contiene la carga lateral Norte de la iglesia para brindar estabilidad. Existe otro muro similar y cada uno esta situado a cada lado del acceso lateral de la iglesia.		
Design_comun:	Iglesia		
Calidad_gen:	2		
Uso_moderno:			
Superficie:			
Alteraciones:	Pocos	Techo:	No observable Mamposteria Tipo 1
Mamp_descr:	Se observa que las piedras se distribuyen en hileras y son de tendencia rectangular horizontal.		

cont. EA 1149

Detalles:

Eje_largo:	<input type="text" value="1.8"/>	Puerta_completa:	<input type="text" value="0"/>	Horn_muro_4:	<input type="text" value="No observa"/>
Eje_corto:	<input type="text" value="1.03"/>	Puerta_alt_compl:	<input type="text" value="0"/>	Cant_horn:	<input type="text" value="0"/>
Diametro:	<input type="text" value="0"/>	Puerta_alt_incomp:	<input type="text" value="0"/>	Horn_muro_1:	<input type="text" value="No Observa"/>
Altura_muro:	<input type="text" value="0"/>	Ancho_puerta_sup:	<input type="text" value="0"/>	Horn_esq_1:	<input type="text" value="No Observa"/>
Alt_mur_cons:	<input type="text" value="4.7"/>	Ancho_puerta_inf:	<input type="text" value="0"/>	Horn_muro_2:	<input type="text" value="No Observa"/>
Altura_hast_max:	<input type="text" value="0"/>	Ancho_puerta_otro:	<input type="text" value="0"/>	Horn_esq_2:	<input type="text" value="No Observa"/>
Altura_hast_cons:	<input type="text" value="0"/>	Altura_ancho_otro:	<input type="text" value="0"/>	Horn_muro_3:	<input type="text" value="No Observa"/>
Hast_distancia:	<input type="text" value="0"/>	Grosor_muro:	<input type="text" value="0"/>	Horn_esq_3:	<input type="text" value="No observa"/>
Orientacion_puerta:	<input type="text" value="0"/>	Estuco_int_pres:	<input type="text" value="0"/>	Horn_esq_4:	<input type="text" value="No observa"/>
Ubic_puerta:	<input type="text" value="No observa"/>	Estuco_ext_pres:	<input type="text" value="0"/>	Horn_muro_5:	<input type="text" value="No observa"/>
Tipo_acceso:	<input type="text"/>	Ancho_base:	<input type="text" value="0"/>	Altar_horn_pres	<input type="text" value="No observa"/>
Puerta_mampost:	<input type="text" value="No observable"/>			Vent_pres:	<input type="text" value="No observa"/>

Vent_descr:

Horn_descr:

Otros_detalle:

Fotos:

iPad:

EA: 1150

Gen_descr:	Estructura cuadrangular adosada a la entrada de la iglesia. Se observa la base de la torre creando un reborde externo (0.41 de alto).		
Preservacion:	61-80%		
Preserv_descr:			
Forma:	Cuadrangular		
Forma_descr:			
Esq_ext_forma:	Angular-bloques	Esq_int_forma:	Redondeada
Rasgo_piso:			
Divisiones_int:	0		
Division_int_descr:			
Temp_constr:	Colonial tardío/Republicano		
Temporal_descr:	Es una adición posterior a la construcción de la iglesia, ubicada al lado derecho del acceso 1304.		
Modificaciones:	0		
Mods_descr:			
Funcion_principal:	No definido		
Func_descr:	Posible torre de campanario.		
Design_comun:	Iglesia		
Calidad_gen:	4		
Uso_moderno:			
Superficie:			
Alteraciones:	No evidente	Techo:	No observable
		Mamposteria	No observa
Mamp_descr:	Esta constituido por bloques de piedra cuadrangulares distribuidas en hileras. El tamaño varia entre piedras medianas y pequeñas.		

cont. EA 1150

Detalles:

Eje_largo:	<input type="text" value="3.86"/>	Puerta_completa:	<input type="text" value="0"/>	Horn_muro_4:	<input type="text" value="0"/>
Eje_corto:	<input type="text" value="3.46"/>	Puerta_alt_compl:	<input type="text" value="0"/>	Cant_horn:	<input type="text" value="0"/>
Diametro:	<input type="text" value="0"/>	Puerta_alt_incomp:	<input type="text" value="0.72"/>	Horn_muro_1:	<input type="text" value="0"/>
Altura_muro:	<input type="text" value="0"/>	Ancho_puerta_sup:	<input type="text" value="0.55"/>	Horn_esq_1:	<input type="text" value="0"/>
Alt_mur_cons:	<input type="text" value="5.8"/>	Ancho_puerta_inf:	<input type="text" value="0"/>	Horn_muro_2:	<input type="text" value="0"/>
Altura_hast_max:	<input type="text" value="0"/>	Ancho_puerta_otro:	<input type="text" value="0.58"/>	Horn_esq_2:	<input type="text" value="0"/>
Altura_hast_cons:	<input type="text" value="0"/>	Altura_ancho_otro:	<input type="text" value="0"/>	Horn_muro_3:	<input type="text" value="0"/>
Hast_distancia:	<input type="text" value="0"/>	Grosor_muro:	<input type="text" value="1.12"/>	Horn_esq_3:	<input type="text" value="0"/>
Orientacion_puerta:	<input type="text" value="283"/>	Estuco_int_pres:	<input type="text" value="0"/>	Horn_esq_4:	<input type="text" value="0"/>
Ubic_puerta:	<input type="text" value="Eje largo"/>	Estuco_ext_pres:	<input type="text" value="0"/>	Horn_muro_5:	<input type="text" value="0"/>
Tipo_acceso:	<input type="text"/>	Ancho_base:	<input type="text" value="0"/>	Altar_horn_pres:	<input type="text" value="0"/>
Puerta_mampost:	<input type="text" value="Bloques"/>			Vent_pres:	<input type="text" value="1"/>

Vent_descr: Son dos ventanas ubicadas en la parte superior de la torre. Tienen forma rectangular alargada y estan constituidas por lajas de piedra (superior) y tanto la base como sus lados por piedras rectangulares medianas. La zona externa

Horn_descr:

Otros_detalle: La torre se construyo en la parte externa de forma cuadrangular y la parte interna de forma redondeada. Posee 15 escalones, con medidas de 0.53x0.23 y de alto 0.20. Ademas en la zona superior se percibe la separacion de los dos muro de

Fotos: 713-733; 713-719 vista en planta, 720 ventana 1, 721-722 detalle escalera, 723 dealle muro interno, 724-725 acceso vista interna, 726 vista en planta muro

iPad:

EA: 1151

Gen_descr:	Es un contrafuerte ubicado NO de la iglesia al lado izquierdo de la torre.		
Preservacion:	61-80%		
Preserv_descr:			
Forma:	Cuadrangular		
Forma_descr:			
Esq_ext_forma:	Angular-ligada	Esq_int_forma:	No observable
Rasgo_piso:			
Divisiones_int:	0		
Division_int_descr:			
Temp_constr:	Colonial tardío/Republicano		
Temporal_descr:	Son adiciones posteriores a la construccion de la iglesia, debido a que se realizo un nuevo acceso (987), ubicado en el muro 6.		
Modificaciones:	0		
Mods_descr:			
Funcion_principal:	No definido		
Func_descr:			
Design_comun:	-None Selected-		
Calidad_gen:	3		
Uso_moderno:			
Superficie:			
Alteraciones:	Pocos	Techo:	No observable Mamposteria Tipo 1
Mamp_descr:	Se observa que la disposicion de las piedras es en hileras y con tendencia a ser rectangular.		

cont. EA 1151

Detalles:

Eje_largo:	<input type="text" value="4.8"/>	Puerta_completa:	<input type="text" value="0"/>	Horn_muro_4:	<input type="text" value="0"/>
Eje_corto:	<input type="text" value="6.5"/>	Puerta_alt_compl:	<input type="text" value="0"/>	Cant_horn:	<input type="text" value="0"/>
Diametro:	<input type="text" value="0"/>	Puerta_alt_incomp:	<input type="text" value="0"/>	Horn_muro_1:	<input type="text" value="0"/>
Altura_muro:	<input type="text" value="0"/>	Ancho_puerta_sup:	<input type="text" value="0"/>	Horn_esq_1:	<input type="text" value="0"/>
Alt_mur_cons:	<input type="text" value="4.2"/>	Ancho_puerta_inf:	<input type="text" value="0"/>	Horn_muro_2:	<input type="text" value="0"/>
Altura_hast_max:	<input type="text" value="0"/>	Ancho_puerta_otro:	<input type="text" value="0"/>	Horn_esq_2:	<input type="text" value="0"/>
Altura_hast_cons:	<input type="text" value="0"/>	Altura_ancho_otro:	<input type="text" value="0"/>	Horn_muro_3:	<input type="text" value="0"/>
Hast_distancia:	<input type="text" value="0"/>	Grosor_muro:	<input type="text" value="0"/>	Horn_esq_3:	<input type="text" value="0"/>
Orientacion_puerta:	<input type="text" value="0"/>	Estuco_int_pres:	<input type="text" value="0"/>	Horn_esq_4:	<input type="text" value="0"/>
Ubic_puerta:	<input type="text" value="No observa"/>	Estuco_ext_pres:	<input type="text" value="0"/>	Horn_muro_5:	<input type="text" value="0"/>
Tipo_acceso:	<input type="text"/>	Ancho_base:	<input type="text" value="0"/>	Altar_horn_pres:	<input type="text" value="0"/>
Puerta_mampost:	<input type="text" value="No observable"/>			Vent_pres:	<input type="text" value="0"/>

Vent_descr:

Horn_descr:

Otros_detalle:

Esta compuesto de 4 plataformas, a modo de escalera. Se observa que la ultima es mas pequena, siendo las medidas 1.34x0.65 m.

Fotos:

734-735, 734 vista en planta, 735 frontis.

iPad:

EA: 1152

Gen_desc:	Es un contrafuerte, de forma rectangular, ubicado en la esquina oeste de la iglesia.		
Preservacion:	61-80%		
Preserv_desc:			
Forma:	Cuadrangular		
Forma_desc:			
Esq_ext_forma:	Angular-ligada	Esq_int_forma:	No observable
Rasgo_piso:			
Divisiones_int:	No observable		
Division_int_desc:			
Temp_constr:	Colonial tardío/Republicano		
Temporal_desc:	Son adiciones posteriores a la construccion de la iglesia, debido a que se realizo un nuevo acceso, ubicado en el muro 6.		
Modificaciones:	0		
Mods_desc:			
Funcion_principal:	No definido		
Func_desc:	Muro que contiene la carga lateral Oeste de la iglesia para brindar estabilidad.		
Design_comun:	-None Selected-		
Calidad_gen:	3		
Uso_moderno:			
Superficie:			
Alteraciones:	Pocos	Techo:	No observable Mamposteria Tipo 1
Mamp_desc:	Se observa que la disposición de las piedras es en hileras y con tendencia a ser rectangular.		

cont. EA 1152

Detalles:

Eje_largo:	<input type="text" value="10.2"/>	Puerta_completa:	<input type="text" value="0"/>	Horn_muro_4:	<input type="text" value="0"/>
Eje_corto:	<input type="text" value="3.31"/>	Puerta_alt_compl:	<input type="text" value="0"/>	Cant_horn:	<input type="text" value="0"/>
Diametro:	<input type="text" value="0"/>	Puerta_alt_incomp:	<input type="text" value="0"/>	Horn_muro_1:	<input type="text" value="0"/>
Altura_muro:	<input type="text" value="4.48"/>	Ancho_puerta_sup:	<input type="text" value="0"/>	Horn_esq_1:	<input type="text" value="0"/>
Alt_mur_cons:	<input type="text" value="0"/>	Ancho_puerta_inf:	<input type="text" value="0"/>	Horn_muro_2:	<input type="text" value="0"/>
Altura_hast_max:	<input type="text" value="0"/>	Ancho_puerta_otro:	<input type="text" value="0"/>	Horn_esq_2:	<input type="text" value="0"/>
Altura_hast_cons:	<input type="text" value="0"/>	Altura_ancho_otro:	<input type="text" value="0"/>	Horn_muro_3:	<input type="text" value="0"/>
Hast_distancia:	<input type="text" value="0"/>	Grosor_muro:	<input type="text" value="0"/>	Horn_esq_3:	<input type="text" value="0"/>
Orientacion_puerta:	<input type="text" value="0"/>	Estuco_int_pres:	<input type="text" value="0"/>	Horn_esq_4:	<input type="text" value="0"/>
Ubic_puerta:	<input type="text" value="No observa"/>	Estuco_ext_pres:	<input type="text" value="0"/>	Horn_muro_5:	<input type="text" value="0"/>
Tipo_acceso:	<input type="text"/>	Ancho_base:	<input type="text" value="0"/>	Altar_horn_pres:	<input type="text" value="0"/>
Puerta_mampost:	<input type="text" value="No observable"/>			Vent_pres:	<input type="text" value="0"/>

Vent_descr:

Horn_descr:

Otros_detalle:

Fotos:

iPad:

EA: 1153

Gen_desc:	Es el arco propiamente dicho. Se conforma por lajas dispuestas en un gran semicírculo y conservando su forma alargada orientada de arriba hacia abajo, todas		
Preservacion:	41-60%		
Preserv_desc:	Se observa colapso y desprendimiento de algunas de las lajas que conforman la estructura del arco.		
Forma:	Cuadrangular		
Forma_desc:	En planta es de forma rectangular, pero vista de frente es un semicírculo.		
Esq_ext_forma:	No observable	Esq_int_forma:	No observable
Rasgo_piso:			
Divisiones_int:	0		
Division_int_desc:			
Temp_constr:	Colonial temprano		
Temporal_desc:	Es el arco de ingreso parte de la misma estructura de la iglesia original. Es decir que fue planificada su construcción junto con la iglesia.		
Modificaciones:	No observable		
Mods_desc:			
Funcion_principal:	Ritual		
Func_desc:			
Design_comun:	Iglesia		
Calidad_gen:	3		
Uso_moderno:			
Superficie:			
Alteraciones:	No evidente	Techo:	No observable Mamposteria -None Selec
Mamp_desc:	Se conforma de lajas cuyo remate conforma la parte superior del arco.		

cont. EA 1153

Detalles:

Eje_largo:	<input type="text" value="0"/>	Puerta_completa:	<input type="text" value="1"/>	Horn_muro_4:	<input type="text" value="0"/>
Eje_corto:	<input type="text" value="0"/>	Puerta_alt_compl:	<input type="text" value="2.77"/>	Cant_horn:	<input type="text" value="0"/>
Diametro:	<input type="text" value="0"/>	Puerta_alt_incomp:	<input type="text" value="0"/>	Horn_muro_1:	<input type="text" value="0"/>
Altura_muro:	<input type="text" value="0"/>	Ancho_puerta_sup:	<input type="text" value="0"/>	Horn_esq_1:	<input type="text" value="0"/>
Alt_mur_cons:	<input type="text" value="0"/>	Ancho_puerta_inf:	<input type="text" value="2.66"/>	Horn_muro_2:	<input type="text" value="0"/>
Altura_hast_max:	<input type="text" value="0"/>	Ancho_puerta_otro:	<input type="text" value="0"/>	Horn_esq_2:	<input type="text" value="0"/>
Altura_hast_cons:	<input type="text" value="0"/>	Altura_ancho_otro:	<input type="text" value="0"/>	Horn_muro_3:	<input type="text" value="0"/>
Hast_distancia:	<input type="text" value="0"/>	Grosor_muro:	<input type="text" value="1.55"/>	Horn_esq_3:	<input type="text" value="0"/>
Orientacion_puerta:	<input type="text" value="105"/>	Estuco_int_pres:	<input type="text" value="0"/>	Horn_esq_4:	<input type="text" value="0"/>
Ubic_puerta:	<input type="text" value="Eje corto"/>	Estuco_ext_pres:	<input type="text" value="1"/>	Horn_muro_5:	<input type="text" value="0"/>
Tipo_acceso:	<input type="text"/>	Ancho_base:	<input type="text" value="0"/>	Altar_horn_pres:	<input type="text" value="0"/>
Puerta_mampost:	<input type="text" value="Ligada"/>			Vent_pres:	<input type="text" value="0"/>

Vent_descr:

Horn_descr:

Otros_detalle:

Fotos:

iPad:

EA: 1154

Gen_descr:	Es el arco propiamente dicho. Se conforma por lajas dispuestas en un gran semicírculo y conservando su forma alargada orientada de arriba hacia abajo, todas		
Preservacion:	41-60%		
Preserv_descr:	Se observa partes colapsadas, por lo que sería necesario apuntalarlo para mayor seguridad y para su conservación.		
Forma:	Cuadrangular		
Forma_desc:	Su forma en planta es rectangular, pero vista de frente es un semicírculo.		
Esq_ext_forma:	No observable	Esq_int_forma:	No observable
Rasgo_piso:			
Divisiones_int:	No observable		
Division_int_desc:			
Temp_constr:	Colonial tardío/Republicano		
Temporal_desc:	Es una adición posterior a la construcción misma de la iglesia, adición que formaría parte de una remodelación en algún momento de la vida de la misma, es decir, habiendo estado ya en funcionamiento.		
Modificaciones:	No observable		
Mods_desc:			
Funcion_principal:	Ritual		
Func_desc:			
Design_comun:	Iglesia		
Calidad_gen:	3		
Uso_moderno:			
Superficie:			
Alteraciones:	No evidente	Techo:	No observable
Mamp_desc:	Mampostería	No observa	
Mamp_desc:			

cont. EA 1154

Detalles:

Eje_largo:	<input type="text" value="0"/>	Puerta_completa:	<input type="text" value="1"/>	Horn_muro_4:	<input type="text" value="0"/>
Eje_corto:	<input type="text" value="0"/>	Puerta_alt_compl:	<input type="text" value="2.77"/>	Cant_horn:	<input type="text" value="0"/>
Diametro:	<input type="text" value="0"/>	Puerta_alt_incomp:	<input type="text" value="0"/>	Horn_muro_1:	<input type="text" value="0"/>
Altura_muro:	<input type="text" value="0"/>	Ancho_puerta_sup:	<input type="text" value="0"/>	Horn_esq_1:	<input type="text" value="0"/>
Alt_mur_cons:	<input type="text" value="0"/>	Ancho_puerta_inf:	<input type="text" value="2.66"/>	Horn_muro_2:	<input type="text" value="0"/>
Altura_hast_max:	<input type="text" value="0"/>	Ancho_puerta_otro:	<input type="text" value="0"/>	Horn_esq_2:	<input type="text" value="0"/>
Altura_hast_cons:	<input type="text" value="0"/>	Altura_ancho_otro:	<input type="text" value="0"/>	Horn_muro_3:	<input type="text" value="0"/>
Hast_distancia:	<input type="text" value="0"/>	Grosor_muro:	<input type="text" value="1.55"/>	Horn_esq_3:	<input type="text" value="0"/>
Orientacion_puerta:	<input type="text" value="0"/>	Estuco_int_pres:	<input type="text" value="0"/>	Horn_esq_4:	<input type="text" value="0"/>
Ubic_puerta:	<input type="text" value="Eje largo"/>	Estuco_ext_pres:	<input type="text" value="1"/>	Horn_muro_5:	<input type="text" value="0"/>
Tipo_acceso:	<input type="text"/>	Ancho_base:	<input type="text" value="0"/>	Altar_horn_pres:	<input type="text" value="0"/>
Puerta_mampost:	<input type="text" value="No observable"/>			Vent_pres:	<input type="text" value="0"/>

Vent_descr:

Horn_descr:

Otros_detalle:

Fotos:

iPad:

EA: 1166

Gen_descr:	Se ubica al sur del sitio. No sigue el trazo de conjunto y su orientación es diagonal. Es muy larga y tiene hastiales en el este y oeste. El acceso está ubicado en el lado		
Preservacion:	81-100%		
Preserv_descr:	El muro norte (muro 1) está muy derruido, pero los demás, incluyendo los hastiales, están intactos.		
Forma:	Cuadrangular		
Forma_desc:	Muy larga.		
Esq_ext_forma:	Angular-bloques	Esq_int_forma:	Angular
Rasgo_piso:	Presencia de una banquetta cerca del muro 2.		
Divisiones_int:	1		
Division_int_descr:	hay una división en el lado este de la estructura (1167)		
Temp_constr:	Colonial tardío/Republicano		
Temporal_descr:	La mampostería y la orientación de la estructura sugieren que es tardía.		
Modificaciones:	1		
Mods_descr:	Esta estructura fue más pequeña y existe una adición al oeste, que la alarga. Hay un acceso que fue sellado en la época colonial y también algunas juntas entre muros.		
Funcion_principal:	Domestica		
Func_descr:	No hay evidencia de otra función.		
Design_comun:	Casa		
Calidad_gen:	4		
Uso_moderno:	no hay evidencia		
Superficie:	esta cubierto por icchu		
Alteraciones:	No evidente	Techo:	Hastial dos aguas Mamposteria Tipo 11
Mamp_descr:	Hay hileras diagonales y chevrones, pero algunas partes son similar a Tipo 1.		

cont. EA 1166

Detalles:

Eje_largo:	<input type="text" value="10.75"/>	Puerta_completa:	<input type="text" value="0"/>	Horn_muro_4:	<input type="text" value="1"/>
Eje_corto:	<input type="text" value="3.38"/>	Puerta_alt_compl:	<input type="text" value="0"/>	Cant_horn:	<input type="text" value="9"/>
Diametro:	<input type="text" value="0"/>	Puerta_alt_incomp:	<input type="text" value="0"/>	Horn_muro_1:	<input type="text" value="1"/>
Altura_muro:	<input type="text" value="1.66"/>	Ancho_puerta_sup:	<input type="text" value="0"/>	Horn_esq_1:	<input type="text" value="0"/>
Alt_mur_cons:	<input type="text" value="0"/>	Ancho_puerta_inf:	<input type="text" value="0"/>	Horn_muro_2:	<input type="text" value="3"/>
Altura_hast_max:	<input type="text" value="2.82"/>	Ancho_puerta_otro:	<input type="text" value="0"/>	Horn_esq_2:	<input type="text" value="0"/>
Altura_hast_cons:	<input type="text" value="0"/>	Altura_ancho_otro:	<input type="text" value="0"/>	Horn_muro_3:	<input type="text" value="1"/>
Hast_distancia:	<input type="text" value="5.2"/>	Grosor_muro:	<input type="text" value="0.75"/>	Horn_esq_3:	<input type="text" value="0"/>
Orientacion_puerta:	<input type="text" value="0"/>	Estuco_int_pres:	<input type="text" value="1"/>	Horn_esq_4:	<input type="text" value="0"/>
Ubic_puerta:	<input type="text" value="Eje largo"/>	Estuco_ext_pres:	<input type="text" value="0"/>	Horn_muro_5:	<input type="text" value="3"/>
Tipo_acceso:	<input type="text"/>	Ancho_base:	<input type="text" value="0"/>	Altar_horn_pres	<input type="text" value="0"/>
Puerta_mampost:	<input type="text" value="No observable"/>			Vent_pres:	<input type="text" value="No observa"/>

Vent_descr:

Horn_descr:

Otros_detalle:

Fotos:

iPad:



EA: 1176

Gen_desc:	Ubicada al sur del sitio. No sigue el trazo de conjunto, y el acceso se ubica en el lado este. El acceso esta completo y también las hastiales, que están intactos, se ubican		
Preservacion:	81-100%		
Preserv_desc:	Solo falta el techo.		
Forma:	Cuadrangular		
Forma_desc:	Presenta piedras grandes.		
Esq_ext_forma:	-Ninguno seleccionado-	Esq_int_forma:	Angular
Rasgo_piso:	Una plataforma o banqueta hacia el sur dentro de la estructura.		
Divisiones_int:	0		
Division_int_desc:	no hay evidencia		
Temp_constr:	Colonial tardío/Republicano		
Temporal_desc:	No sigue el trazo de conjunto.		
Modificaciones:	0		
Mods_desc:	No hay evidencia.		
Funcion_principal:	Domestica		
Func_desc:	No hay evidencia de otra función.		
Design_comun:	Casa		
Calidad_gen:	4		
Uso_moderno:	hay poca basura, entonces algunas personas posible vivía aquí durante la epoca moderna		
Superficie:	esta cubierto por icchu y pasto		
Alteraciones:	Pocos	Techo:	Hastial dos aguas Mamposteria Tipo 13
Mamp_desc:	Las bases son de Tipo 13. Más arriba, similar a Tipo 1, pero con piedras pequeñas entre las grandes.		

cont. EA 1176

Detalles:

Eje_largo:	<input type="text" value="6.12"/>	Puerta_completa:	<input type="text" value="1"/>	Horn_muro_4:	<input type="text" value="2"/>
Eje_corto:	<input type="text" value="4.09"/>	Puerta_alt_compl:	<input type="text" value="1.41"/>	Cant_horn:	<input type="text" value="3"/>
Diametro:	<input type="text" value="0"/>	Puerta_alt_incomp:	<input type="text" value="0"/>	Horn_muro_1:	<input type="text" value="0"/>
Altura_muro:	<input type="text" value="1.45"/>	Ancho_puerta_sup:	<input type="text" value="0.56"/>	Horn_esq_1:	<input type="text" value="0"/>
Alt_mur_cons:	<input type="text" value="0"/>	Ancho_puerta_inf:	<input type="text" value="0.64"/>	Horn_muro_2:	<input type="text" value="0"/>
Altura_hast_max:	<input type="text" value="2.91"/>	Ancho_puerta_otro:	<input type="text" value="0"/>	Horn_esq_2:	<input type="text" value="0"/>
Altura_hast_cons:	<input type="text" value="0"/>	Altura_ancho_otro:	<input type="text" value="0"/>	Horn_muro_3:	<input type="text" value="0"/>
Hast_distancia:	<input type="text" value="3.35"/>	Grosor_muro:	<input type="text" value="0.67"/>	Horn_esq_3:	<input type="text" value="0"/>
Orientacion_puerta:	<input type="text" value="90"/>	Estuco_int_pres:	<input type="text" value="0"/>	Horn_esq_4:	<input type="text" value="0"/>
Ubic_puerta:	<input type="text" value="Eje largo"/>	Estuco_ext_pres:	<input type="text" value="0"/>	Horn_muro_5:	<input type="text" value="1"/>
Tipo_acceso:	<input type="text"/>	Ancho_base:	<input type="text" value="0"/>	Altar_horn_pres:	<input type="text" value="0"/>
Puerta_mampost:	<input type="text" value="Mixta"/>			Vent_pres:	<input type="text" value="1"/>

Vent_descr:

Horn_descr:

Otros_detalle:

Fotos:

iPad:



EA: 1186

Gen_descr:	Ubicado en el sur del sitio. Es redondeada y los muros son altos. El acceso se ubica en el sureste pero esta incompleto. Hay dos muros asociados que también son		
Preservacion:	41-60%		
Preserv_descr:	Gran parte del muro norte, el muro este y la parte superior del sur se han venido abajo.		
Forma:	Circular		
Forma_descr:			
Esq_ext_forma:	No observable	Esq_int_forma:	No observable
Rasgo_piso:	No hay evidencia.		
Divisiones_int:	0		
Division_int_descr:			
Temp_constr:	Intermedio Tardío		
Temporal_descr:	Es circular y no sigue el trazo de conjunto.		
Modificaciones:	0		
Mods_descr:			
Funcion_principal:	Domestica		
Func_descr:	No hay evidencia de otra función, pero podría ser una vivienda de élite.		
Design_comun:	Casa		
Calidad_gen:	4		
Uso_moderno:	no hay evidencia		
Superficie:	esta cubierto por icchu y piedras caidos		
Alteraciones:	Pocos	Techo:	Sin hastial Mamposteria Tipo 1
Mamp_descr:	No hay hileras clarascy los bloques son irregulares.		

cont. EA 1186

Detalles:

Eje_largo:	<input type="text" value="0"/>	Puerta_completa:	<input type="text" value="0"/>	Horn_muro_4:	<input type="text" value="0"/>
Eje_corto:	<input type="text" value="0"/>	Puerta_alt_compl:	<input type="text" value="0"/>	Cant_horn:	<input type="text" value="1"/>
Diametro:	<input type="text" value="6.04"/>	Puerta_alt_incomp:	<input type="text" value="0.68"/>	Horn_muro_1:	<input type="text" value="1"/>
Altura_muro:	<input type="text" value="0"/>	Ancho_puerta_sup:	<input type="text" value="0"/>	Horn_esq_1:	<input type="text" value="0"/>
Alt_mur_cons:	<input type="text" value="2.81"/>	Ancho_puerta_inf:	<input type="text" value="0.48"/>	Horn_muro_2:	<input type="text" value="0"/>
Altura_hast_max:	<input type="text" value="0"/>	Ancho_puerta_otro:	<input type="text" value="0.61"/>	Horn_esq_2:	<input type="text" value="0"/>
Altura_hast_cons:	<input type="text" value="0"/>	Altura_ancho_otro:	<input type="text" value="0.31"/>	Horn_muro_3:	<input type="text" value="0"/>
Hast_distancia:	<input type="text" value="0"/>	Grosor_muro:	<input type="text" value="0.44"/>	Horn_esq_3:	<input type="text" value="0"/>
Orientacion_puerta:	<input type="text" value="115"/>	Estuco_int_pres:	<input type="text" value="0"/>	Horn_esq_4:	<input type="text" value="0"/>
Ubic_puerta:	<input type="text" value="Circular (no"/>	Estuco_ext_pres:	<input type="text" value="0"/>	Horn_muro_5:	<input type="text" value="0"/>
Tipo_acceso:	<input type="text"/>	Ancho_base:	<input type="text" value="0"/>	Altar_horn_pres:	<input type="text" value="0"/>
Puerta_mampost:	<input type="text" value="Bloques"/>			Vent_pres:	<input type="text" value="0"/>

Vent_descr:

Horn_descr:

Otros_detalle:

Fotos:

iPad:



EA: 1188

Gen_descr:	Está ubicada al sur del sitio, y al este de la estructura redondeada que es EA1186. Es cuadrangular con el acceso ubicado en el noreste. Hay hastiales en los muros este y		
Preservacion:	61-80%		
Preserv_descr:	Mucho del muro norte está derruido.		
Forma:	Cuadrangular		
Forma_descr:			
Esq_ext_forma:	Angular-bloques	Esq_int_forma:	Angular
Rasgo_piso:	Hay una plataforma al oeste de la estructura (1189).		
Divisiones_int:	0		
Division_int_descr:			
Temp_constr:	Colonial tardío/Republicano		
Temporal_descr:	No sigue el trazo de conjunto.		
Modificaciones:	0		
Mods_descr:			
Funcion_principal:	Domestica		
Func_descr:	No hay evidencia de otra función.		
Design_comun:	Casa		
Calidad_gen:	3		
Uso_moderno:	no hay evidencia		
Superficie:	esta cubierto por icchu y piedras caidos		
Alteraciones:	Pocos	Techo:	Hastial dos aguas Mamposteria Tipo 8
Mamp_descr:	Se observan hileras de bloques más o menos regulares en tamaño y forma.		

cont. EA 1188

Detalles:

Eje_largo:	<input type="text" value="5.43"/>	Puerta_completa:	<input type="text" value="0"/>	Horn_muro_4:	<input type="text" value="1"/>
Eje_corto:	<input type="text" value="2.86"/>	Puerta_alt_compl:	<input type="text" value="0"/>	Cant_horn:	<input type="text" value="2"/>
Diametro:	<input type="text" value="0"/>	Puerta_alt_incomp:	<input type="text" value="0.1"/>	Horn_muro_1:	<input type="text" value="0"/>
Altura_muro:	<input type="text" value="1.43"/>	Ancho_puerta_sup:	<input type="text" value="0"/>	Horn_esq_1:	<input type="text" value="0"/>
Alt_mur_cons:	<input type="text" value="0"/>	Ancho_puerta_inf:	<input type="text" value="0.58"/>	Horn_muro_2:	<input type="text" value="1"/>
Altura_hast_max:	<input type="text" value="0"/>	Ancho_puerta_otro:	<input type="text" value="0"/>	Horn_esq_2:	<input type="text" value="0"/>
Altura_hast_cons:	<input type="text" value="1.98"/>	Altura_ancho_otro:	<input type="text" value="0"/>	Horn_muro_3:	<input type="text" value="0"/>
Hast_distancia:	<input type="text" value="2.83"/>	Grosor_muro:	<input type="text" value="0.57"/>	Horn_esq_3:	<input type="text" value="0"/>
Orientacion_puerta:	<input type="text" value="30"/>	Estuco_int_pres:	<input type="text" value="0"/>	Horn_esq_4:	<input type="text" value="0"/>
Ubic_puerta:	<input type="text" value="Eje largo"/>	Estuco_ext_pres:	<input type="text" value="0"/>	Horn_muro_5:	<input type="text" value="0"/>
Tipo_acceso:	<input type="text" value=""/>	Ancho_base:	<input type="text" value="0"/>	Altar_horn_pres:	<input type="text" value="0"/>
Puerta_mampost:	<input type="text" value="No observable"/>			Vent_pres:	<input type="text" value="0"/>

Vent_descr:

Horn_descr:

Otros_detalle:

Fotos:

iPad:



EA: 1193

Gen_descr: Se ubica en el sur de la manzana, un poco al norte de EA 1186 (la estructura redondeada). Es rectangular con hastiales al norte y sur. El acceso está bien

Preservacion: 61-80%

Preserv_descr: El hastial norte ha caído pero los demás muros están más o menos intactos.

Forma: Cuadrangular

Forma_descr: Las esquinas internas son redondeadas y angulares.

Esq_ext_forma: Redondeada-mixta

Esq_int_forma: Redondeada

Rasgo_piso: No hay evidencia.

Divisiones_int: 0

Division_int_descr:

Temp_constr: Colonial temprano

Temporal_descr: Sigue el trazo de conjunto.

Modificaciones: 0

Mods_descr:

Funcion_principal: Domestica

Func_descr: No hay evidencia de otra función.

Design_comun: Casa

Calidad_gen: 3

Uso_moderno: no hay evidencia

Superficie: esta cubierto por piedras caídos y icchu

Alteraciones: Pocos

Techo: Hastial dos aguas

Mamposteria Tipo 1

Mamp_descr: El interior es de tipo 1. La ubicación de las piedras es más o menos al azar e irregular.

cont. EA 1193

Detalles:

Eje_largo:	<input type="text" value="4.2"/>	Puerta_completa:	<input type="text" value="1"/>	Horn_muro_4:	<input type="text" value="No observa"/>
Eje_corto:	<input type="text" value="3.84"/>	Puerta_alt_compl:	<input type="text" value="1.67"/>	Cant_horn:	<input type="text" value="6"/>
Diametro:	<input type="text" value="0"/>	Puerta_alt_incomp:	<input type="text" value="0"/>	Horn_muro_1:	<input type="text" value="1"/>
Altura_muro:	<input type="text" value="2.1"/>	Ancho_puerta_sup:	<input type="text" value="0.36"/>	Horn_esq_1:	<input type="text" value="0"/>
Alt_mur_cons:	<input type="text" value="0"/>	Ancho_puerta_inf:	<input type="text" value="0.57"/>	Horn_muro_2:	<input type="text" value="0"/>
Altura_hast_max:	<input type="text" value="3.33"/>	Ancho_puerta_otro:	<input type="text" value="0"/>	Horn_esq_2:	<input type="text" value="0"/>
Altura_hast_cons:	<input type="text" value="0"/>	Altura_ancho_otro:	<input type="text" value="0"/>	Horn_muro_3:	<input type="text" value="1"/>
Hast_distancia:	<input type="text" value="1.56"/>	Grosor_muro:	<input type="text" value="0.55"/>	Horn_esq_3:	<input type="text" value="No observa"/>
Orientacion_puerta:	<input type="text" value="100"/>	Estuco_int_pres:	<input type="text" value="0"/>	Horn_esq_4:	<input type="text" value="1"/>
Ubic_puerta:	<input type="text" value="Eje largo"/>	Estuco_ext_pres:	<input type="text" value="0"/>	Horn_muro_5:	<input type="text" value="3"/>
Tipo_acceso:	<input type="text"/>	Ancho_base:	<input type="text" value="0"/>	Altar_horn_pres:	<input type="text" value="0"/>
Puerta_mampost:	<input type="text" value="Mixta"/>			Vent_pres:	<input type="text" value="1"/>

Vent_descr:

Horn_descr:

Otros_detalle:

Fotos:

iPad:



EA: 1195

Gen_descr:	Esta estructura se ubica en el sureste esquina de la cuadra. Es cuadrangular y ubicada al este de EA 1193. Tiene hastiales en el este y oeste y la puerta se ubica en		
Preservacion:	41-60%		
Preserv_descr:	Se observa derrumbeen los muros norte, este, y sur, pero el hastial oeste está intacto.		
Forma:	Cuadrangular		
Forma_desc:	Las esquinas internas son redondeadas.		
Esq_ext_forma:	Angular-bloques	Esq_int_forma:	Angular
Rasgo_piso:	No hay evidencia.		
Divisiones_int:	0		
Division_int_descr:			
Temp_constr:	Colonial temprano		
Temporal_descr:	Sigue el trazo de conjunto.		
Modificaciones:	0		
Mods_descr:			
Funcion_principal:	Domestica		
Func_descr:	No hay evidencia.		
Design_comun:	Casa		
Calidad_gen:	3		
Uso_moderno:	no hay evidencia		
Superficie:	esta cubierto por icchu y piedras caidos		
Alteraciones:	Pocos	Techo:	Hastial dos aguas Mamposteria Tipo 12
Mamp_descr:	La parte exterior corresponde al tipo 12, con hileras diagonales. La parte adentro es de tipo 8 hacia las bases, con hileras de piedras más o menos regulares. Sin embargo la parte superior interior se asemeja más al Tipo 1.		

cont. EA 1195

Detalles:

Eje_largo:	<input type="text" value="6.8"/>	Puerta_completa:	<input type="text" value="0"/>	Horn_muro_4:	<input type="text" value="3"/>
Eje_corto:	<input type="text" value="3.7"/>	Puerta_alt_compl:	<input type="text" value="0"/>	Cant_horn:	<input type="text" value="4"/>
Diametro:	<input type="text" value="0"/>	Puerta_alt_incomp:	<input type="text" value="0.21"/>	Horn_muro_1:	<input type="text" value="No Observa"/>
Altura_muro:	<input type="text" value="0"/>	Ancho_puerta_sup:	<input type="text" value="0"/>	Horn_esq_1:	<input type="text" value="0"/>
Alt_mur_cons:	<input type="text" value="1.71"/>	Ancho_puerta_inf:	<input type="text" value="0.5"/>	Horn_muro_2:	<input type="text" value="1"/>
Altura_hast_max:	<input type="text" value="2.34"/>	Ancho_puerta_otro:	<input type="text" value="0"/>	Horn_esq_2:	<input type="text" value="No Observa"/>
Altura_hast_cons:	<input type="text" value="0"/>	Altura_ancho_otro:	<input type="text" value="0"/>	Horn_muro_3:	<input type="text" value="No Observa"/>
Hast_distancia:	<input type="text" value="2.83"/>	Grosor_muro:	<input type="text" value="0.46"/>	Horn_esq_3:	<input type="text" value="0"/>
Orientacion_puerta:	<input type="text" value="15"/>	Estuco_int_pres:	<input type="text" value="0"/>	Horn_esq_4:	<input type="text" value="0"/>
Ubic_puerta:	<input type="text" value="Eje largo"/>	Estuco_ext_pres:	<input type="text" value="0"/>	Horn_muro_5:	<input type="text" value="0"/>
Tipo_acceso:	<input type="text"/>	Ancho_base:	<input type="text" value="0"/>	Altar_horn_pres:	<input type="text" value="0"/>
Puerta_mampost:	<input type="text" value="Bloques"/>			Vent_pres:	<input type="text" value="0"/>

Vent_descr:

Horn_descr:

Otros_detalle:

Fotos:

iPad:

EA: 1206

Gen_descr: Forma circular. Sólo se ven los cimientos. Derrumbe en el interior así como ichu. Totalmente desmontado en su acceso (1207). Su acceso es EA 1207, pero no está

Preservacion: 1-20%

Preserv_descr: Se observan parcialmente los cimientos.

Forma: Circular

Forma_descr:

Esq_ext_forma: No observable

Esq_int_forma: No observable

Rasgo_piso: No se observan a nivel superficial.

Divisiones_int: 0

Division_int_descr: No se observan a nivel superficial.

Temp_constr: Colonial temprano

Temporal_descr: Difícil de determinar por encontrarse sólo los cimientos.

Modificaciones: 0

Mods_descr: No se observan modificaciones de uso o abandono a nivel superficial.

Funcion_principal: No definido

Func_descr:

Design_comun: -None Selected-

Calidad_gen: 1-baja

Uso_moderno: Casi totalmente desmontada por ser parte de la zona de pastoreo.

Superficie: Piedras grandes caídas y gran cantidad de ichu.

Alteraciones: Varios

Techo: No observable

Mamposteria No observa

Mamp_descr:

cont. EA 1206

Detalles:

Eje_largo:	<input type="text" value="0"/>	Puerta_completa:	<input type="text" value="0"/>	Horn_muro_4:	<input type="text" value="No observa"/>
Eje_corto:	<input type="text" value="0"/>	Puerta_alt_compl:	<input type="text" value="0"/>	Cant_horn:	<input type="text" value="0"/>
Diametro:	<input type="text" value="4.7"/>	Puerta_alt_incomp:	<input type="text" value="0"/>	Horn_muro_1:	<input type="text" value="No Observa"/>
Altura_muro:	<input type="text" value="0"/>	Ancho_puerta_sup:	<input type="text" value="0"/>	Horn_esq_1:	<input type="text" value="No Observa"/>
Alt_mur_cons:	<input type="text" value="0.2"/>	Ancho_puerta_inf:	<input type="text" value="0"/>	Horn_muro_2:	<input type="text" value="No Observa"/>
Altura_hast_max:	<input type="text" value="0"/>	Ancho_puerta_otro:	<input type="text" value="0"/>	Horn_esq_2:	<input type="text" value="No Observa"/>
Altura_hast_cons:	<input type="text" value="0"/>	Altura_ancho_otro:	<input type="text" value="0"/>	Horn_muro_3:	<input type="text" value="No Observa"/>
Hast_distancia:	<input type="text" value="0"/>	Grosor_muro:	<input type="text" value="0"/>	Horn_esq_3:	<input type="text" value="No observa"/>
Orientacion_puerta:	<input type="text" value="20"/>	Estuco_int_pres:	<input type="text" value="No observa"/>	Horn_esq_4:	<input type="text" value="No observa"/>
Ubic_puerta:	<input type="text" value="Circular (no"/>	Estuco_ext_pres:	<input type="text" value="No observa"/>	Horn_muro_5:	<input type="text" value="No observa"/>
Tipo_acceso:	<input type="text"/>	Ancho_base:	<input type="text" value="0"/>	Altar_horn_pres:	<input type="text" value="No observa"/>
Puerta_mampost:	<input type="text" value="No observable"/>			Vent_pres:	<input type="text" value="No observa"/>

Vent_descr:

Horn_descr:

Otros_detalle:

La puerta no se ha conservado, pero es la única parte de los cimientos que no tienen continuidad.

Fotos:

100-1679 to 100-1681

iPad:

EA: 1213

Gen_descr:	Estructura ubicada hacia la esquina final de la manzana y parece ser una de las más antiguas del grupo.		
Preservacion:	41-60%		
Preserv_descr:	El muro 1 y la esquina 1 están colapsados, parte del muro 2 está en pie, el muro 3 casi al 50%, los muros 4 y 5 casi completos, incluido el hastial.		
Forma:	Cuadrangular		
Forma_desc:	Forma rectangular de esquinas redondeadas.		
Esq_ext_forma:	Redondeada-mixta	Esq_int_forma:	Redondeada
Rasgo_piso:	No se observan en la superficie.		
Divisiones_int:	0		
Division_int_descr:	No se observan en la superficie.		
Temp_constr:	Horizonte Tardío		
Temporal_descr:	Posiblemente es una de las estructuras más tempranas del bloque.		
Modificaciones:	0		
Mods_descr:	No se observan en la superficie. El acceso pudo haber estado parcialmente clausurado, pero no se puede ver desde cuándo.		
Funcion_principal:	Doméstica		
Func_descr:	Por su forma y dimensiones pudo ser de uso doméstico.		
Design_comun:	Casa		
Calidad_gen:	3		
Uso_moderno:	El acceso ha sido parcialmente clausurado con lajas que parecen de colocación moderna.		
Superficie:	Gran cantidad de ichu, piedras caídas y pequeños arbustos.		
Alteraciones:	No evidente	Techo:	Hastial dos aguas Mamposteria Tipo 13
Mamp_descr:	Parece que es una mixtura entre el Tipo 1, en que hay piedras sin orden, y piedras grandes cerca de la superficie como en el Tipo 13.		

cont. EA 1213

Detalles:

Eje_largo:	<input type="text" value="5.59"/>	Puerta_completa:	<input type="text" value="0"/>	Horn_muro_4:	<input type="text" value="0"/>
Eje_corto:	<input type="text" value="4.79"/>	Puerta_alt_compl:	<input type="text" value="0"/>	Cant_horn:	<input type="text" value="8"/>
Diametro:	<input type="text" value="0"/>	Puerta_alt_incomp:	<input type="text" value="1.5"/>	Horn_muro_1:	<input type="text" value="No Observa"/>
Altura_muro:	<input type="text" value="0"/>	Ancho_puerta_sup:	<input type="text" value="0"/>	Horn_esq_1:	<input type="text" value="0"/>
Alt_mur_cons:	<input type="text" value="2.18"/>	Ancho_puerta_inf:	<input type="text" value="0.58"/>	Horn_muro_2:	<input type="text" value="2"/>
Altura_hast_max:	<input type="text" value="2.64"/>	Ancho_puerta_otro:	<input type="text" value="0.61"/>	Horn_esq_2:	<input type="text" value="0"/>
Altura_hast_cons:	<input type="text" value="0"/>	Altura_ancho_otro:	<input type="text" value="0.51"/>	Horn_muro_3:	<input type="text" value="2"/>
Hast_distancia:	<input type="text" value="1.57"/>	Grosor_muro:	<input type="text" value="0"/>	Horn_esq_3:	<input type="text" value="0"/>
Orientacion_puerta:	<input type="text" value="30"/>	Estuco_int_pres:	<input type="text" value="1"/>	Horn_esq_4:	<input type="text" value="4"/>
Ubic_puerta:	<input type="text" value="Eje largo"/>	Estuco_ext_pres:	<input type="text" value="1"/>	Horn_muro_5:	<input type="text" value="0"/>
Tipo_acceso:	<input type="text"/>	Ancho_base:	<input type="text" value="0"/>	Altar_horn_pres	<input type="text" value="No observa"/>
Puerta_mampost:	<input type="text" value="Ligada"/>			Vent_pres:	<input type="text" value="1"/>

Vent_desc: Una en cada hastial (uno en muro 2 y uno en muro 4).

Horn_desc:

Otros_detalle: photo 100-1799 muestra que hay incisiones/graffiti en el exterior del muro 5 que quiz fuis fueron relacionados con practicas religiosas. tambien, en photo 100-1802 y 1805 hay pequeños artefactos cerámicas que estan ubicada encima y en el

Fotos: 100-1807 to 1812

iPad:

EA: 1215

Gen_descr: Estructura pequeña adosada a 1213, no se observa claramente un acceso y es de manufactura distinta.

Preservacion: 1-20%

Preserv_descr: Sólo se registran los cimientos.

Forma: Circular

Forma_descr: Casi circular, pero recta donde se adosa a 1213.

Esq_ext_forma: No observable

Esq_int_forma: Redondeada

Rasgo_piso: No observables.

Divisiones_int: 0

Division_int_descr: No observables.

Temp_constr: Colonial temprano

Temporal_descr: Parece más reciente en comparación con la estructura 1213 con la se adosa directamente.

Modificaciones: No observable

Mods_descr: No observables.

Funcion_principal: Almacenaje

Func_descr: Por su pequeño tamaño y dependencia respecto a 1213.

Design_comun: Almacen

Calidad_gen: 1-baja

Uso_moderno: Casi totalmente desmontada.

Superficie: Gran cantidad de piedras grandes caídas e ichu alto.

Alteraciones: Varios

Techo: No observable

Mamposteria Tipo 13

Mamp_descr: Piedras muy grandes en la base, posible pirca.

cont. EA 1215

Detalles:

Eje_largo:	<input type="text" value="0"/>	Puerta_completa:	<input type="text" value="0"/>	Horn_muro_4:	<input type="text" value="No observa"/>
Eje_corto:	<input type="text" value="0"/>	Puerta_alt_compl:	<input type="text" value="0"/>	Cant_horn:	<input type="text" value="0"/>
Diametro:	<input type="text" value="2.43"/>	Puerta_alt_incomp:	<input type="text" value="0"/>	Horn_muro_1:	<input type="text" value="No Observa"/>
Altura_muro:	<input type="text" value="0"/>	Ancho_puerta_sup:	<input type="text" value="0"/>	Horn_esq_1:	<input type="text" value="No Observa"/>
Alt_mur_cons:	<input type="text" value="0.53"/>	Ancho_puerta_inf:	<input type="text" value="0"/>	Horn_muro_2:	<input type="text" value="No Observa"/>
Altura_hast_max:	<input type="text" value="0"/>	Ancho_puerta_otro:	<input type="text" value="0"/>	Horn_esq_2:	<input type="text" value="No Observa"/>
Altura_hast_cons:	<input type="text" value="0"/>	Altura_ancho_otro:	<input type="text" value="0"/>	Horn_muro_3:	<input type="text" value="No Observa"/>
Hast_distancia:	<input type="text" value="0"/>	Grosor_muro:	<input type="text" value="0.64"/>	Horn_esq_3:	<input type="text" value="No observa"/>
Orientacion_puerta:	<input type="text" value="0"/>	Estuco_int_pres:	<input type="text" value="0"/>	Horn_esq_4:	<input type="text" value="No observa"/>
Ubic_puerta:	<input type="text" value="No observa"/>	Estuco_ext_pres:	<input type="text" value="0"/>	Horn_muro_5:	<input type="text" value="No observa"/>
Tipo_acceso:	<input type="text"/>	Ancho_base:	<input type="text" value="0"/>	Altar_horn_pres:	<input type="text" value="No observa"/>
Puerta_mampost:	<input type="text" value="No observable"/>			Vent_pres:	<input type="text" value="No observa"/>

Vent_descr:

Horn_descr:

Otros_detalle:

Fotos:

iPad:

EA: 1216

Gen_descr:	Estructura de forma ovoide de orientación distinta a las demás. El acceso 1217 se encuentra muy bien definido: es estrecho y tiene piedras grandes en la base.		
Preservacion:	21-40%		
Preserv_descr:	El muro entre las 4 y 8 está prácticamente destruido. La parte mejor conservada está entre las 12 y las 3.		
Forma:	Ovoide		
Forma_descr:	Forma ovoide.		
Esq_ext_forma:	Redondeada-mixta	Esq_int_forma:	Redondeada
Rasgo_piso:	No observables.		
Divisiones_int:	0		
Division_int_descr:	No observables.		
Temp_constr:	Horizonte Tardío		
Temporal_descr:	Parece una de las estructuras más tempranas alrededor de las cuales se organizó la manzana.		
Modificaciones:	0		
Mods_descr:	No se registran.		
Funcion_principal:	Almacenaje		
Func_descr:	No se observa una función claramente definida.		
Design_comun:	Almacen		
Calidad_gen:	3		
Uso_moderno:	No se registran evidencias de uso moderno.		
Superficie:	Piedras caídas e ichu.		
Alteraciones:	No evidente	Techo:	Sin hastial Mamposteria Tipo 1
Mamp_descr:	Mezcla de 13 con Tipo 1 de malata: piedras grandes de base, las hileras no son claras, unidas con poca argamasa.		

cont. EA 1216

Detalles:

Eje_largo:	<input type="text" value="5.29"/>	Puerta_completa:	<input type="text" value="0"/>	Horn_muro_4:	<input type="text" value="No observa"/>
Eje_corto:	<input type="text" value="4.85"/>	Puerta_alt_compl:	<input type="text" value="0"/>	Cant_horn:	<input type="text" value="10"/>
Diametro:	<input type="text" value="0"/>	Puerta_alt_incomp:	<input type="text" value="1.74"/>	Horn_muro_1:	<input type="text" value="No Observa"/>
Altura_muro:	<input type="text" value="0"/>	Ancho_puerta_sup:	<input type="text" value="0"/>	Horn_esq_1:	<input type="text" value="No Observa"/>
Alt_mur_cons:	<input type="text" value="1.84"/>	Ancho_puerta_inf:	<input type="text" value="0.7"/>	Horn_muro_2:	<input type="text" value="No Observa"/>
Altura_hast_max:	<input type="text" value="0"/>	Ancho_puerta_otro:	<input type="text" value="0.57"/>	Horn_esq_2:	<input type="text" value="No Observa"/>
Altura_hast_cons:	<input type="text" value="0"/>	Altura_ancho_otro:	<input type="text" value="0.87"/>	Horn_muro_3:	<input type="text" value="No Observa"/>
Hast_distancia:	<input type="text" value="0"/>	Grosor_muro:	<input type="text" value="0.63"/>	Horn_esq_3:	<input type="text" value="No observa"/>
Orientacion_puerta:	<input type="text" value="70"/>	Estuco_int_pres:	<input type="text" value="1"/>	Horn_esq_4:	<input type="text" value="No observa"/>
Ubic_puerta:	<input type="text" value="Eje largo"/>	Estuco_ext_pres:	<input type="text" value="1"/>	Horn_muro_5:	<input type="text" value="No observa"/>
Tipo_acceso:	<input type="text"/>	Ancho_base:	<input type="text" value="0"/>	Altar_horn_pres:	<input type="text" value="No observa"/>
Puerta_mampost:	<input type="text" value="Ligada"/>			Vent_pres:	<input type="text" value="No observa"/>

Vent_descr:

Horn_descr:

Nueve de las hornacinas están entre 12 y 3 (como reloj) y el otro esta a las 4.

Otros_detalle:

Fotos:

100-1817 to 1823

iPad:

EA: 1218

Gen_descr:	Estructura ubicada en los límites de la manzana, mantiene sus hastiales y parece haber sido una residencia importante. Presenta una modificación de los muros 1 y 5,		
Preservacion:	41-60%		
Preserv_descr:	Muy buen estado de conservación.		
Forma:	Cuadrangular		
Forma_desc:	Forma rectangular. El ancho original era de 3.33 m, y el modificado de 2.59 m.		
Esq_ext_forma:	Angular-mixta	Esq_int_forma:	Redondeada
Rasgo_piso:	Muros originales (parece que añadieron nuevos muros más tarde).		
Divisiones_int:	0		
Division_int_desc:	No observables.		
Temp_constr:	Horizonte Tardío		
Temporal_desc:	Parece que hubo dos etapas de construcción con la primera del horizonte tardío y la siguiente del periodo colonial.		
Modificaciones:	1		
Mods_desc:	Nuevos muros en el acceso, cubren los muros 1 y 5 en la parte interna.		
Funcion_principal:	Ritual		
Func_desc:	Posiblemente por los nichos, asociaciones y el intento de mantener la estructura en uso.		
Design_comun:	Capilla		
Calidad_gen:	3		
Uso_moderno:	No observables.		
Superficie:	Piedras caídas e ichu alto. Gran cantidad de derrumbe también en la parte externa.		
Alteraciones:	No evidente	Techo:	Hastial dos aguas Mamposteria Tipo 1
Mamp_desc:	Hileras no claras, unidas con poca argamasa.		

cont. EA 1218

Detalles:

Eje_largo:	<input type="text" value="5.08"/>	Puerta_completa:	<input type="text" value="0"/>	Horn_muro_4:	<input type="text" value="0"/>
Eje_corto:	<input type="text" value="3.33"/>	Puerta_alt_compl:	<input type="text" value="0"/>	Cant_horn:	<input type="text" value="3"/>
Diametro:	<input type="text" value="0"/>	Puerta_alt_incomp:	<input type="text" value="1.03"/>	Horn_muro_1:	<input type="text" value="0"/>
Altura_muro:	<input type="text" value="0"/>	Ancho_puerta_sup:	<input type="text" value="0"/>	Horn_esq_1:	<input type="text" value="0"/>
Alt_mur_cons:	<input type="text" value="1.37"/>	Ancho_puerta_inf:	<input type="text" value="0.63"/>	Horn_muro_2:	<input type="text" value="0"/>
Altura_hast_max:	<input type="text" value="3.3"/>	Ancho_puerta_otro:	<input type="text" value="0.51"/>	Horn_esq_2:	<input type="text" value="0"/>
Altura_hast_cons:	<input type="text" value="0"/>	Altura_ancho_otro:	<input type="text" value="0.6"/>	Horn_muro_3:	<input type="text" value="0"/>
Hast_distancia:	<input type="text" value="2.75"/>	Grosor_muro:	<input type="text" value="0.58"/>	Horn_esq_3:	<input type="text" value="0"/>
Orientacion_puerta:	<input type="text" value="50"/>	Estuco_int_pres:	<input type="text" value="1"/>	Horn_esq_4:	<input type="text" value="2"/>
Ubic_puerta:	<input type="text" value="Eje largo"/>	Estuco_ext_pres:	<input type="text" value="1"/>	Horn_muro_5:	<input type="text" value="1"/>
Tipo_acceso:	<input type="text"/>	Ancho_base:	<input type="text" value="0"/>	Altar_horn_pres:	<input type="text" value="1"/>
Puerta_mampost:	<input type="text" value="Bloques"/>			Vent_pres:	<input type="text" value="0"/>

Vent_descr:

No observables.

Horn_descr:

Una hornacina de esquina 4 esta casi cubierta por el muro nuevo. La otra se ubica en un muro nuevo.

Otros_detalle:

los dos nichos altares est |ín en el base del muro 4. photos son 100-1831 to 1832

Fotos:

100-1825 to 1830

iPad:

EA: 1224

Gen_descr:	Estructura rectangular bastante amplia que se adosa a la estructura 1218. Delimita la estructura un lado de la manzana. Para adosarse a la estructura 1218 se ha hecho		
Preservacion:	21-40%		
Preserv_descr:	Sólo la esquina 1, la parte central del muro 3 y la parte del muro 4 cerca a la esquina 3 se encuentran bien conservadas.		
Forma:	Cuadrangular		
Forma_desc:	Forma rectangular, con una parte del muro 2 que sobresale del muro 4, con hastial de la estructura 1218.		
Esq_ext_forma:	Angular-mixta	Esq_int_forma:	Angular
Rasgo_piso:	No observables.		
Divisiones_int:	0		
Division_int_desc:	No observables.		
Temp_constr:	Colonial temprano		
Temporal_desc:	Parece una de las estructuras construidas alrededor de las estructuras originales del bloque.		
Modificaciones:	0		
Mods_desc:	No observables.		
Funcion_principal:	No definido		
Func_desc:	Sus dimensiones y adosamiento o permiten definir la función de la estructura.		
Design_comun:	-None Selected-		
Calidad_gen:	2		
Uso_moderno:	No observables.		
Superficie:	Gran cantidad de piedras caídas por dentro y fuera de la estructura. Mucho ichu alto.		
Alteraciones:	No evidente	Techo:	Hastial dos aguas Mamposteria Tipo 1
Mamp_desc:	Las piedras grandes en la base podrían también relacionarse al tipo 13.		

cont. EA 1224

Detalles:

Eje_largo:	<input type="text" value="8.85"/>	Puerta_completa:	<input type="text" value="0"/>	Horn_muro_4:	<input type="text" value="No observa"/>
Eje_corto:	<input type="text" value="4.26"/>	Puerta_alt_compl:	<input type="text" value="0"/>	Cant_horn:	<input type="text" value="0"/>
Diametro:	<input type="text" value="0"/>	Puerta_alt_incomp:	<input type="text" value="0.4"/>	Horn_muro_1:	<input type="text" value="No Observa"/>
Altura_muro:	<input type="text" value="0"/>	Ancho_puerta_sup:	<input type="text" value="0"/>	Horn_esq_1:	<input type="text" value="No Observa"/>
Alt_mur_cons:	<input type="text" value="1.95"/>	Ancho_puerta_inf:	<input type="text" value="0.58"/>	Horn_muro_2:	<input type="text" value="No Observa"/>
Altura_hast_max:	<input type="text" value="0"/>	Ancho_puerta_otro:	<input type="text" value="0.44"/>	Horn_esq_2:	<input type="text" value="No Observa"/>
Altura_hast_cons:	<input type="text" value="0"/>	Altura_ancho_otro:	<input type="text" value="0.32"/>	Horn_muro_3:	<input type="text" value="No Observa"/>
Hast_distancia:	<input type="text" value="0"/>	Grosor_muro:	<input type="text" value="0.62"/>	Horn_esq_3:	<input type="text" value="No observa"/>
Orientacion_puerta:	<input type="text" value="50"/>	Estuco_int_pres:	<input type="text" value="1"/>	Horn_esq_4:	<input type="text" value="No observa"/>
Ubic_puerta:	<input type="text" value="Eje largo"/>	Estuco_ext_pres:	<input type="text" value="1"/>	Horn_muro_5:	<input type="text" value="No observa"/>
Tipo_acceso:	<input type="text" value=""/>	Ancho_base:	<input type="text" value="0"/>	Altar_horn_pres:	<input type="text" value="No observa"/>
Puerta_mampost:	<input type="text" value="No observable"/>			Vent_pres:	<input type="text" value="1"/>

Vent_descr: Una ventana en la ampliación del muro 2.

Horn_descr:

Otros_detalle: Se ven evidencias de derrumbe reciente. En una de las esquinas se encontró una piedra blanquecina (sillar) pulido y de forma redondeada.

Fotos: 101-1850 to 1856

iPad:

EA: 1245

Gen_descr:	Estructura grande ubicada casi frente a 1213, con la que guarda una similar orientación.		
Preservacion:	21-40%		
Preserv_descr:	Los muros 1, t y 3 están parcialmente caídos. Las esquinas 1 y 2 están prácticamente destruidas.		
Forma:	Cuadrangular		
Forma_desc:	Forma casi cuadrangular de esquinas redondeadas.		
Esq_ext_forma:	No observable	Esq_int_forma:	Redondeada
Rasgo_piso:	No se observan a nivel superficial.		
Divisiones_int:	No observable		
Division_int_descr:	No se observan a nivel superficial.		
Temp_constr:	Colonial temprano		
Temporal_descr:	Posiblemente, por su forma y ubicación.		
Modificaciones:	1		
Mods_descr:	El acceso ha sido clausurado.		
Funcion_principal:	Ritual		
Func_descr:	Es muy amplia y distinta a las estructuras típicamente domésticas. Posiblemente, se intentó hacer un nicho para un altar.		
Design_comun:	-None Selected-		
Calidad_gen:	2		
Uso_moderno:	No se registra. Partes de los muros podrían estar desmontadas.		
Superficie:	Gran cantidad de ichu y algunas piedras caídas.		
Alteraciones:	Pocos	Techo:	No observable
Mamp_descr:	Mamposteria Tipo 1		
	Piedras de toda forma y tamaño, las hileras no son claras, poca argamasa.		

cont. EA 1245

Detalles:

Eje_largo:	<input type="text" value="5.06"/>	Puerta_completa:	<input type="text" value="0"/>	Horn_muro_4:	<input type="text" value="2"/>
Eje_corto:	<input type="text" value="4.35"/>	Puerta_alt_compl:	<input type="text" value="0"/>	Cant_horn:	<input type="text" value="3"/>
Diametro:	<input type="text" value="0"/>	Puerta_alt_incomp:	<input type="text" value="1"/>	Horn_muro_1:	<input type="text" value="No Observa"/>
Altura_muro:	<input type="text" value="0"/>	Ancho_puerta_sup:	<input type="text" value="0"/>	Horn_esq_1:	<input type="text" value="No Observa"/>
Alt_mur_cons:	<input type="text" value="1.97"/>	Ancho_puerta_inf:	<input type="text" value="0.6"/>	Horn_muro_2:	<input type="text" value="No Observa"/>
Altura_hast_max:	<input type="text" value="0"/>	Ancho_puerta_otro:	<input type="text" value="0.57"/>	Horn_esq_2:	<input type="text" value="No Observa"/>
Altura_hast_cons:	<input type="text" value="0"/>	Altura_ancho_otro:	<input type="text" value="0.7"/>	Horn_muro_3:	<input type="text" value="No Observa"/>
Hast_distancia:	<input type="text" value="0"/>	Grosor_muro:	<input type="text" value="0.7"/>	Horn_esq_3:	<input type="text" value="No observa"/>
Orientacion_puerta:	<input type="text" value="45"/>	Estuco_int_pres:	<input type="text" value="No observa"/>	Horn_esq_4:	<input type="text" value="1"/>
Ubic_puerta:	<input type="text" value="Eje largo"/>	Estuco_ext_pres:	<input type="text" value="No observa"/>	Horn_muro_5:	<input type="text" value="No observa"/>
Tipo_acceso:	<input type="text"/>	Ancho_base:	<input type="text" value="0"/>	Altar_horn_pres:	<input type="text" value="No observa"/>
Puerta_mampost:	<input type="text" value="Mixta"/>			Vent_pres:	<input type="text" value="No observa"/>

Vent_descr:

Horn_descr:

Hornacinas cuadradas internas.

Otros_detalle:

En el muro 4 hay un forado en la cara interna del muro que podría haberse hecho adrede como nicho de altar, pero no es definitivo. Fragmentos de cerámica inka en los muros.

Fotos:

1902: fotografía general.1902-1907: fotografías internas.

iPad:

EA: 1247

Gen_descr:	Estructura circular ubicada al pie de la esquina 4 de la estructura 1245.		
Preservacion:	21-40%		
Preserv_descr:	La parte mejor conservada es entre 6 y 9, el resto se encuentra casi totalmente caído.		
Forma:	Circular		
Forma_descr:	Forma circular.		
Esq_ext_forma:	No observable	Esq_int_forma:	No observable
Rasgo_piso:	No se observan a nivel superficial.		
Divisiones_int:	0		
Division_int_descr:	No se observan a nivel superficial.		
Temp_constr:	Colonial temprano		
Temporal_descr:	Posiblemente y asociado a la construcción de la segunda plataforma.		
Modificaciones:	No observable		
Mods_descr:	No se registran modificaciones de uso y abandono.		
Funcion_principal:	Almacenaje		
Func_descr:	Posiblemente por su forma y ubicación.		
Design_comun:	Posible casa de kuraka		
Calidad_gen:	1-baja		
Uso_moderno:	No se registra.		
Superficie:	Casi limpia, algo de ichu y pequeños arbustos, pero sin piedras caídas.		
Alteraciones:	No evidente	Techo:	No observable
Mamp_descr:	Mamposteria Tipo 13		
	Bloques de piedras grandes y pirca encima.		

cont. EA 1247

Detalles:

Eje_largo:	<input type="text" value="0"/>	Puerta_completa:	<input type="text" value="0"/>	Horn_muro_4:	<input type="text" value="No observa"/>
Eje_corto:	<input type="text" value="0"/>	Puerta_alt_compl:	<input type="text" value="0"/>	Cant_horn:	<input type="text" value="0"/>
Diametro:	<input type="text" value="3.44"/>	Puerta_alt_incomp:	<input type="text" value="0.95"/>	Horn_muro_1:	<input type="text" value="No Observa"/>
Altura_muro:	<input type="text" value="0"/>	Ancho_puerta_sup:	<input type="text" value="0"/>	Horn_esq_1:	<input type="text" value="No Observa"/>
Alt_mur_cons:	<input type="text" value="1.7"/>	Ancho_puerta_inf:	<input type="text" value="1.07"/>	Horn_muro_2:	<input type="text" value="No Observa"/>
Altura_hast_max:	<input type="text" value="0"/>	Ancho_puerta_otro:	<input type="text" value="0"/>	Horn_esq_2:	<input type="text" value="No Observa"/>
Altura_hast_cons:	<input type="text" value="0"/>	Altura_ancho_otro:	<input type="text" value="0"/>	Horn_muro_3:	<input type="text" value="No Observa"/>
Hast_distancia:	<input type="text" value="0"/>	Grosor_muro:	<input type="text" value="0.43"/>	Horn_esq_3:	<input type="text" value="No observa"/>
Orientacion_puerta:	<input type="text" value="355"/>	Estuco_int_pres:	<input type="text" value="No observa"/>	Horn_esq_4:	<input type="text" value="No observa"/>
Ubic_puerta:	<input type="text" value="Circular (no"/>	Estuco_ext_pres:	<input type="text" value="No observa"/>	Horn_muro_5:	<input type="text" value="No observa"/>
Tipo_acceso:	<input type="text"/>	Ancho_base:	<input type="text" value="0"/>	Altar_horn_pres:	<input type="text" value="No observa"/>
Puerta_mampost:	<input type="text" value="Bloques"/>			Vent_pres:	<input type="text" value="No observa"/>

Vent_descr:

Horn_descr:

Otros_detalle:

Fotos:

iPad:

EA: 1250

Gen_desc:	Estructura de forma ovalada en muy buen estado de conservación, separada por su ubicación y orientación de las otras estructuras en cuanto a su acceso.		
Preservacion:	81-100%		
Preserv_desc:	Casi todos los muros de la estructura están bien conservados.		
Forma:	Ovoide		
Forma_desc:	Forma ovalada.		
Esq_ext_forma:	No observable	Esq_int_forma:	No observable
Rasgo_piso:	No se observan a nivel superficial.		
Divisiones_int:	No observable		
Division_int_desc:	No se observan a nivel superficial.		
Temp_constr:	Colonial temprano		
Temporal_desc:	Posiblemente, por su forma y ubicación.		
Modificaciones:	No observable		
Mods_desc:	No se registran modificaciones de uso o abandono.		
Funcion_principal:	Almacenaje		
Func_desc:	Posiblemente, por no estar comunicada con otras estructuras.		
Design_comun:	-None Selected-		
Calidad_gen:	2		
Uso_moderno:	No se registra.		
Superficie:	Restos de ichu.		
Alteraciones:	No evidente	Techo:	No observable
Mamp_desc:	Piedras de distinta forma y tamaño, hileras poco claras, unidas con poca argamasa.		
	Mamposteria	Tipo 1	

cont. EA 1250

Detalles:

Eje_largo:	<input type="text" value="4.26"/>	Puerta_completa:	<input type="text" value="0"/>	Horn_muro_4:	<input type="text" value="2"/>
Eje_corto:	<input type="text" value="3.34"/>	Puerta_alt_compl:	<input type="text" value="0"/>	Cant_horn:	<input type="text" value="7"/>
Diametro:	<input type="text" value="0"/>	Puerta_alt_incomp:	<input type="text" value="0.85"/>	Horn_muro_1:	<input type="text" value="3"/>
Altura_muro:	<input type="text" value="0"/>	Ancho_puerta_sup:	<input type="text" value="0"/>	Horn_esq_1:	<input type="text" value="0"/>
Alt_mur_cons:	<input type="text" value="1.96"/>	Ancho_puerta_inf:	<input type="text" value="0.56"/>	Horn_muro_2:	<input type="text" value="0"/>
Altura_hast_max:	<input type="text" value="0"/>	Ancho_puerta_otro:	<input type="text" value="0.42"/>	Horn_esq_2:	<input type="text" value="0"/>
Altura_hast_cons:	<input type="text" value="0"/>	Altura_ancho_otro:	<input type="text" value="0.7"/>	Horn_muro_3:	<input type="text" value="1"/>
Hast_distancia:	<input type="text" value="0"/>	Grosor_muro:	<input type="text" value="0.59"/>	Horn_esq_3:	<input type="text" value="0"/>
Orientacion_puerta:	<input type="text" value="55"/>	Estuco_int_pres:	<input type="text" value="0"/>	Horn_esq_4:	<input type="text" value="0"/>
Ubic_puerta:	<input type="text" value="Eje largo"/>	Estuco_ext_pres:	<input type="text" value="0"/>	Horn_muro_5:	<input type="text" value="1"/>
Tipo_acceso:	<input type="text"/>	Ancho_base:	<input type="text" value="0"/>	Altar_horn_pres	<input type="text" value="No observa"/>
Puerta_mampost:	<input type="text" value="Bloques"/>			Vent_pres:	<input type="text" value="0"/>

Vent_descr:

Horn_descr:

Hornacinas cuadrangulares y triangulares pequeñas.

Otros detalles:

Fotos:

1923-1933: fotografías internas.1921: fotografía externa.

iPad:

EA: 1252

Gen_desc:	Estructura de forma rectangular asociada a una plataforma de acceso. Presenta una banqueta, un reborde tipo asiento y un posible depósito interno. Hay también una		
Preservacion:	41-60%		
Preserv_desc:	El acceso está casi destruido. El muro 2 se ha derrumbado y la esquina 4 ha caído.		
Forma:	Cuadrangular		
Forma_desc:	Forma rectangular.		
Esq_ext_forma:	Angular-ligada	Esq_int_forma:	Angular
Rasgo_piso:	Rasgo 1255 (depósito) y muro 1256 (asiento).		
Divisiones_int:	1		
Division_int_desc:	Banqueta (muro 1254).		
Temp_constr:	Colonial temprano		
Temporal_desc:			
Modificaciones:	No observable		
Mods_desc:	El depósito interno podría ser una modificación posterior.		
Funcion_principal:	Domestica		
Func_desc:	Podría ser una residencia principal.		
Design_comun:	Casa		
Calidad_gen:	3		
Uso_moderno:	No se registra.		
Superficie:	Piedras caídas, arbustos e ichu.		
Alteraciones:	No evidente	Techo:	Hastial dos aguas Mamposteria Tipo 1
Mamp_desc:	Semejante a Malata, unidos con argamasa.		

cont. EA 1252

Detalles:

Eje_largo:	<input type="text" value="6.45"/>	Puerta_completa:	<input type="text" value="0"/>	Horn_muro_4:	<input type="text" value="0"/>
Eje_corto:	<input type="text" value="3.4"/>	Puerta_alt_compl:	<input type="text" value="0"/>	Cant_horn:	<input type="text" value="0"/>
Diametro:	<input type="text" value="0"/>	Puerta_alt_incomp:	<input type="text" value="0.3"/>	Horn_muro_1:	<input type="text" value="No Observa"/>
Altura_muro:	<input type="text" value="0"/>	Ancho_puerta_sup:	<input type="text" value="0"/>	Horn_esq_1:	<input type="text" value="No Observa"/>
Alt_mur_cons:	<input type="text" value="1.87"/>	Ancho_puerta_inf:	<input type="text" value="0.94"/>	Horn_muro_2:	<input type="text" value="No Observa"/>
Altura_hast_max:	<input type="text" value="2.34"/>	Ancho_puerta_otro:	<input type="text" value="0.97"/>	Horn_esq_2:	<input type="text" value="No Observa"/>
Altura_hast_cons:	<input type="text" value="0"/>	Altura_ancho_otro:	<input type="text" value="0.07"/>	Horn_muro_3:	<input type="text" value="No Observa"/>
Hast_distancia:	<input type="text" value="1.75"/>	Grosor_muro:	<input type="text" value="0.55"/>	Horn_esq_3:	<input type="text" value="No observa"/>
Orientacion_puerta:	<input type="text" value="40"/>	Estuco_int_pres:	<input type="text" value="0"/>	Horn_esq_4:	<input type="text" value="No observa"/>
Ubic_puerta:	<input type="text" value="Eje largo"/>	Estuco_ext_pres:	<input type="text" value="0"/>	Horn_muro_5:	<input type="text" value="0"/>
Tipo_acceso:	<input type="text"/>	Ancho_base:	<input type="text" value="0"/>	Altar_horn_pres	<input type="text" value="No observa"/>
Puerta_mampost:	<input type="text" value="Ligada"/>			Vent_pres:	<input type="text" value="1"/>

Vent_descr:

Horn_descr:

Otros_detalle:

Fotos:

iPad:

EA: 1260

Gen_desc:	Estructura rectangular semejante a 1218, en que los muros 1 y 5 originales han sido desmontados o caídos y reemplazados por nuevos muros internos.		
Preservacion:	81-100%		
Preserv_desc:	A excepción de 1 y 5, los muros originales están casi completos. Los muros adosados (1261 y 1262) se encuentran caídos casi a la mitad.		
Forma:	Cuadrangular		
Forma_desc:	Forma rectangular.		
Esq_ext_forma:	Angular-mixta	Esq_int_forma:	Redondeada
Rasgo_piso:	Banqueta estrecha adosada al Muro 3 (Muro 1264).		
Divisiones_int:	No observable		
Division_int_desc:	No se registran a nivel superficial.		
Temp_constr:	Horizonte Tardío		
Temporal_desc:	Podría ser una construcción temprana con modificaciones posteriores.		
Modificaciones:	1		
Mods_desc:	Los muros 1261 y 1262 han reemplazado a los muros 1 y 5 de la estructura.		
Funcion_principal:	Ritual		
Func_desc:	Por su semejanza con 1218.		
Design_comun:	Capilla		
Calidad_gen:	4		
Uso_moderno:	No se registran evidencias.		
Superficie:	Piedras caídas, ichu, arbustos y plantas colgantes en los muros.		
Alteraciones:	No evidente	Techo:	Hastial dos aguas Mamposteria Tipo 1
Mamp_desc:	Piedras de distintas formas, las hileras no son claras, pero unidas con argamasa.		

cont. EA 1260

Detalles:

Eje_largo:	<input type="text" value="6"/>	Puerta_completa:	<input type="text" value="0"/>	Horn_muro_4:	<input type="text" value="3"/>
Eje_corto:	<input type="text" value="4.45"/>	Puerta_alt_compl:	<input type="text" value="0"/>	Cant_horn:	<input type="text" value="8"/>
Diametro:	<input type="text" value="0"/>	Puerta_alt_incomp:	<input type="text" value="0.45"/>	Horn_muro_1:	<input type="text" value="No Observa"/>
Altura_muro:	<input type="text" value="2.44"/>	Ancho_puerta_sup:	<input type="text" value="0"/>	Horn_esq_1:	<input type="text" value="No Observa"/>
Alt_mur_cons:	<input type="text" value="0"/>	Ancho_puerta_inf:	<input type="text" value="0.6"/>	Horn_muro_2:	<input type="text" value="4"/>
Altura_hast_max:	<input type="text" value="3.55"/>	Ancho_puerta_otro:	<input type="text" value="0"/>	Horn_esq_2:	<input type="text" value="0"/>
Altura_hast_cons:	<input type="text" value="0"/>	Altura_ancho_otro:	<input type="text" value="0"/>	Horn_muro_3:	<input type="text" value="0"/>
Hast_distancia:	<input type="text" value="1.65"/>	Grosor_muro:	<input type="text" value="0.96"/>	Horn_esq_3:	<input type="text" value="0"/>
Orientacion_puerta:	<input type="text" value="40"/>	Estuco_int_pres:	<input type="text" value="0"/>	Horn_esq_4:	<input type="text" value="No observa"/>
Ubic_puerta:	<input type="text" value="Eje largo"/>	Estuco_ext_pres:	<input type="text" value="0"/>	Horn_muro_5:	<input type="text" value="1"/>
Tipo_acceso:	<input type="text"/>	Ancho_base:	<input type="text" value="0"/>	Altar_horn_pres	<input type="text" value="0"/>
Puerta_mampost:	<input type="text" value="No observable"/>			Vent_pres:	<input type="text" value="1"/>

Vent_desc: Ubicada en la parte alta del Muro 2.

Horn_desc: La hornacina del muro 5 está sobre el muro 1262. Solo una hornacina del muro 2 es la típica cuadrada.

Otros_detalle: Esquina 1: fragmento grade de cerámica Inka-Collaguas decorado. Medidas tomadas con la estructura original.

Fotos: 1962: fotografía general. 1966-1972: fotografías internas. 1973: fragmento de cerámica. 1974: fotografía de fragmento de mortero al pie de la estructura.

iPad:



EA: 1291

Gen_desc:	Estructura rectangular que parece haber sido construida en el espacio que separaría dos manzanas distintas.		
Preservacion:	1-20%		
Preserv_desc:	Casi todos los muros están caídos.		
Forma:	Cuadrangular		
Forma_desc:	Casi cuadrangular, amplia.		
Esq_ext_forma:	Angular-mixta	Esq_int_forma:	Angular
Rasgo_piso:	No se registran a nivel superficial.		
Divisiones_int:	No observable		
Division_int_desc:	No se registran a nivel superficial.		
Temp_constr:	Colonial temprano		
Temporal_desc:	Parece una de las estructuras complementarias y tardías.		
Modificaciones:	No observable		
Mods_desc:	No se registran modificaciones de uso o abandono.		
Funcion_principal:	No definido		
Func_desc:	Podría ser un posible corral por su ubicación y el tamaño del acceso.		
Design_comun:	-None Selected-		
Calidad_gen:	2		
Uso_moderno:	Casi totalmente caída o desmontada.		
Superficie:	Gran cantidad de ichu y piedras caídas.		
Alteraciones:	No evidente	Techo:	No observable
Mamp_desc:	No se ven hileras, piedras unidas con poca argamasa.		
	Mamposteria	Tipo 1	

cont. EA 1291

Detalles:

Eje_largo:	<input type="text" value="5.32"/>	Puerta_completa:	<input type="text" value="0"/>	Horn_muro_4:	<input type="text" value="No observa"/>
Eje_corto:	<input type="text" value="3.69"/>	Puerta_alt_compl:	<input type="text" value="0"/>	Cant_horn:	<input type="text" value="0"/>
Diametro:	<input type="text" value="0"/>	Puerta_alt_incomp:	<input type="text" value="0.71"/>	Horn_muro_1:	<input type="text" value="No Observa"/>
Altura_muro:	<input type="text" value="0"/>	Ancho_puerta_sup:	<input type="text" value="0"/>	Horn_esq_1:	<input type="text" value="No Observa"/>
Alt_mur_cons:	<input type="text" value="1.52"/>	Ancho_puerta_inf:	<input type="text" value="1.21"/>	Horn_muro_2:	<input type="text" value="No Observa"/>
Altura_hast_max:	<input type="text" value="0"/>	Ancho_puerta_otro:	<input type="text" value="1.23"/>	Horn_esq_2:	<input type="text" value="No Observa"/>
Altura_hast_cons:	<input type="text" value="0"/>	Altura_ancho_otro:	<input type="text" value="0.32"/>	Horn_muro_3:	<input type="text" value="No Observa"/>
Hast_distancia:	<input type="text" value="0"/>	Grosor_muro:	<input type="text" value="0.64"/>	Horn_esq_3:	<input type="text" value="No observa"/>
Orientacion_puerta:	<input type="text" value="120"/>	Estuco_int_pres:	<input type="text" value="No observa"/>	Horn_esq_4:	<input type="text" value="No observa"/>
Ubic_puerta:	<input type="text" value="Eje corto"/>	Estuco_ext_pres:	<input type="text" value="No observa"/>	Horn_muro_5:	<input type="text" value="No observa"/>
Tipo_acceso:	<input type="text"/>	Ancho_base:	<input type="text" value="0"/>	Altar_horn_pres:	<input type="text" value="No observa"/>
Puerta_mampost:	<input type="text" value="Ligada"/>			Vent_pres:	<input type="text" value="No observa"/>

Vent_descr:

Horn_descr:

Otros_detalle:

Fotos:

2021-2026: fotografías internas,2027: fotografía externa.

iPad:

EA: 1305

Gen_descr: Estructura ubicada al lado sureste de la Iglesia. Posee hastial en uno de sus muros (muro 4).

Preservacion: 41-60%

Preserv_descr:

Forma: Cuadrangular

Forma_descr:

Esq_ext_forma: Angular-bloques

Esq_int_forma: Angular

Rasgo_piso:

Divisiones_int: 0

Division_int_descr:

Temp_constr: Colonial temprano

Temporal_descr:

Modificaciones: 0

Mods_descr:

Funcion_principal: Ritual

Func_descr:

Design_comun: -None Selected-

Calidad_gen: 2

Uso_moderno:

Superficie:

Alteraciones: Varios

Techo: Hastial dos aguas

Mamposteria Tipo 1

Mamp_descr: Se observa que la distribución de las piedras es en hileras que tienden a ser rectangulares, además hay lajas medianas.

cont. EA 1305

Detalles:

Eje_largo:	<input type="text" value="3.91"/>	Puerta_completa:	<input type="text" value="0"/>	Horn_muro_4:	<input type="text" value="0"/>
Eje_corto:	<input type="text" value="3.1"/>	Puerta_alt_compl:	<input type="text" value="0"/>	Cant_horn:	<input type="text" value="0"/>
Diametro:	<input type="text" value="0"/>	Puerta_alt_incomp:	<input type="text" value="0.76"/>	Horn_muro_1:	<input type="text" value="0"/>
Altura_muro:	<input type="text" value="0"/>	Ancho_puerta_sup:	<input type="text" value="0"/>	Horn_esq_1:	<input type="text" value="0"/>
Alt_mur_cons:	<input type="text" value="2.57"/>	Ancho_puerta_inf:	<input type="text" value="0.63"/>	Horn_muro_2:	<input type="text" value="0"/>
Altura_hast_max:	<input type="text" value="3.94"/>	Ancho_puerta_otro:	<input type="text" value="0"/>	Horn_esq_2:	<input type="text" value="0"/>
Altura_hast_cons:	<input type="text" value="0"/>	Altura_ancho_otro:	<input type="text" value="0"/>	Horn_muro_3:	<input type="text" value="0"/>
Hast_distancia:	<input type="text" value="1.51"/>	Grosor_muro:	<input type="text" value="1.25"/>	Horn_esq_3:	<input type="text" value="0"/>
Orientacion_puerta:	<input type="text" value="283"/>	Estuco_int_pres:	<input type="text" value="0"/>	Horn_esq_4:	<input type="text" value="0"/>
Ubic_puerta:	<input type="text" value="Eje corto"/>	Estuco_ext_pres:	<input type="text" value="0"/>	Horn_muro_5:	<input type="text" value="0"/>
Tipo_acceso:	<input type="text"/>	Ancho_base:	<input type="text" value="0"/>	Altar_horn_pres:	<input type="text" value="0"/>
Puerta_mampost:	<input type="text" value="Ligada"/>			Vent_pres:	<input type="text" value="0"/>

Vent_descr:

Horn_descr:

Otros_detalle:

La base del hastial presenta una piedra voladiza, ubicado en la esquina izquierda cerca al acceso.

Fotos:

787-792; 787 muro 1, 788-789 muro 3, 790-791 muro 4 y 792 acceso vista exterior.

iPad:

EA: 1306

Gen_desc:	Estructura ubicada al este de la Iglesia, tiene su acceso en el hastial.		
Preservacion:	41-60%		
Preserv_desc:			
Forma:	Cuadrangular		
Forma_desc:			
Esq_ext_forma:	No observable	Esq_int_forma:	Angular
Rasgo_piso:			
Divisiones_int:	0		
Division_int_desc:			
Temp_constr:	Colonial temprano		
Temporal_desc:			
Modificaciones:	0		
Mods_desc:			
Funcion_principal:	Ritual		
Func_desc:			
Design_comun:	Iglesia		
Calidad_gen:	2		
Uso_moderno:			
Superficie:			
Alteraciones:	Pocos	Techo:	Hastial dos aguas Mamposeria Tipo 1
Mamp_desc:			

cont. EA 1306

Detalles:

Eje_largo:	<input type="text" value="5"/>	Puerta_completa:	<input type="text" value="0"/>	Horn_muro_4:	<input type="text" value="0"/>
Eje_corto:	<input type="text" value="4.92"/>	Puerta_alt_compl:	<input type="text" value="1.56"/>	Cant_horn:	<input type="text" value="0"/>
Diametro:	<input type="text" value="0"/>	Puerta_alt_incomp:	<input type="text" value="0"/>	Horn_muro_1:	<input type="text" value="0"/>
Altura_muro:	<input type="text" value="2.7"/>	Ancho_puerta_sup:	<input type="text" value="0"/>	Horn_esq_1:	<input type="text" value="0"/>
Alt_mur_cons:	<input type="text" value="0"/>	Ancho_puerta_inf:	<input type="text" value="1.3"/>	Horn_muro_2:	<input type="text" value="0"/>
Altura_hast_max:	<input type="text" value="0"/>	Ancho_puerta_otro:	<input type="text" value="0"/>	Horn_esq_2:	<input type="text" value="0"/>
Altura_hast_cons:	<input type="text" value="3.66"/>	Altura_ancho_otro:	<input type="text" value="0"/>	Horn_muro_3:	<input type="text" value="0"/>
Hast_distancia:	<input type="text" value="0.76"/>	Grosor_muro:	<input type="text" value="0.71"/>	Horn_esq_3:	<input type="text" value="0"/>
Orientacion_puerta:	<input type="text" value="14"/>	Estuco_int_pres:	<input type="text" value="1"/>	Horn_esq_4:	<input type="text" value="0"/>
Ubic_puerta:	<input type="text" value="Eje corto"/>	Estuco_ext_pres:	<input type="text" value="0"/>	Horn_muro_5:	<input type="text" value="0"/>
Tipo_acceso:	<input type="text" value="Estructura"/>	Ancho_base:	<input type="text" value="1.3"/>	Altar_horn_pres:	<input type="text" value="0"/>
Puerta_mampost:	<input type="text" value="Ligada"/>			Vent_pres:	<input type="text" value="1"/>

Vent_descr: Se observan 3 ventanas, dos en el muro 2 y una el muro 4. Las situadas en el muro 2 están conformadas por piedras medianas e intercaladas con lajas. Sólo se pudo medir el grosor (la ventana ubicada cerca al acceso mide 0.53 m. y la otra 0.45 m.).

Horn_descr:

Otros_detalle:

Hacia el N de la EA, se cortaron los muros 2 y 4 para poder construir el muro 1322 y formar un pasaje, en donde posiblemente pasaba el canal 1338. Solo se tiene una medida referencial del eje largo, por lo ya explicado.

Fotos:

963-967; 963 vista externa y acceso, 964 muro 1 y 5, 965 muro 4, 966 "muro 3" conformado por el muro 1322, 967 muro 2. 981-982 vista exterior muro 2.

iPad:

EA: 1339

Gen_desc:	Estructura ubicada en la zona central de la "plaza".		
Preservacion:	21-40%		
Preserv_desc:	No toda la estructura contiene argamasa.		
Forma:	Cuadrangular		
Forma_desc:			
Esq_ext_forma:	Angular-bloques	Esq_int_forma:	No observable
Rasgo_piso:			
Divisiones_int:	0		
Division_int_desc:			
Temp_constr:	Colonial temprano		
Temporal_desc:			
Modificaciones:	0		
Mods_desc:			
Funcion_principal:	Almacenaje		
Func_desc:	Posible pozo de almacenaje de agua.		
Design_comun:	Almacen		
Calidad_gen:	2		
Uso_moderno:			
Superficie:			
Alteraciones:	No evidente	Techo:	No observable
Mamp_desc:	Mamposteria	No observa	

cont. EA 1339

Detalles:

Eje_largo:	<input type="text" value="3.36"/>	Puerta_completa:	<input type="text" value="0"/>	Horn_muro_4:	<input type="text" value="0"/>
Eje_corto:	<input type="text" value="2.55"/>	Puerta_alt_compl:	<input type="text" value="0"/>	Cant_horn:	<input type="text" value="0"/>
Diametro:	<input type="text" value="0"/>	Puerta_alt_incomp:	<input type="text" value="0"/>	Horn_muro_1:	<input type="text" value="0"/>
Altura_muro:	<input type="text" value="0"/>	Ancho_puerta_sup:	<input type="text" value="0"/>	Horn_esq_1:	<input type="text" value="0"/>
Alt_mur_cons:	<input type="text" value="0.25"/>	Ancho_puerta_inf:	<input type="text" value="0"/>	Horn_muro_2:	<input type="text" value="0"/>
Altura_hast_max:	<input type="text" value="0"/>	Ancho_puerta_otro:	<input type="text" value="0"/>	Horn_esq_2:	<input type="text" value="0"/>
Altura_hast_cons:	<input type="text" value="0"/>	Altura_ancho_otro:	<input type="text" value="0"/>	Horn_muro_3:	<input type="text" value="0"/>
Hast_distancia:	<input type="text" value="0"/>	Grosor_muro:	<input type="text" value="0.22"/>	Horn_esq_3:	<input type="text" value="0"/>
Orientacion_puerta:	<input type="text" value="0"/>	Estuco_int_pres:	<input type="text" value="0"/>	Horn_esq_4:	<input type="text" value="0"/>
Ubic_puerta:	<input type="text" value="No observa"/>	Estuco_ext_pres:	<input type="text" value="0"/>	Horn_muro_5:	<input type="text" value="0"/>
Tipo_acceso:	<input type="text"/>	Ancho_base:	<input type="text" value="0"/>	Altar_horn_pres:	<input type="text" value="0"/>
Puerta_mampost:	<input type="text" value="No observable"/>			Vent_pres:	<input type="text" value="0"/>

Vent_descr:

Horn_descr:

Otros_detalle:

Fotos:

iPad:

EA: 1340

Gen_descr:	Estructura ubicada al SE de la Iglesia. Se observa que el acceso estuvo ubicado en el hastial.		
Preservacion:	1-20%		
Preserv_descr:			
Forma:	Cuadrangular		
Forma_descr:			
Esq_ext_forma:	Angular-ligada	Esq_int_forma:	Redondeada
Rasgo_piso:			
Divisiones_int:	0		
Division_int_descr:			
Temp_constr:	Colonial temprano		
Temporal_descr:			
Modificaciones:	0		
Mods_descr:			
Funcion_principal:	Ritual		
Func_descr:			
Design_comun:	Iglesia		
Calidad_gen:	1-baja		
Uso_moderno:			
Superficie:			
Alteraciones:	Varios	Techo:	Hastial dos aguas Mamposeria Tipo 1
Mamp_descr:			

cont. EA 1340

Detalles:

Eje_largo:	<input type="text" value="4.77"/>	Puerta_completa:	<input type="text" value="0"/>	Horn_muro_4:	<input type="text" value="0"/>
Eje_corto:	<input type="text" value="3.59"/>	Puerta_alt_compl:	<input type="text" value="0"/>	Cant_horn:	<input type="text" value="0"/>
Diametro:	<input type="text" value="0"/>	Puerta_alt_incomp:	<input type="text" value="0.65"/>	Horn_muro_1:	<input type="text" value="No Observa"/>
Altura_muro:	<input type="text" value="0"/>	Ancho_puerta_sup:	<input type="text" value="0"/>	Horn_esq_1:	<input type="text" value="No Observa"/>
Alt_mur_cons:	<input type="text" value="3.05"/>	Ancho_puerta_inf:	<input type="text" value="0"/>	Horn_muro_2:	<input type="text" value="No Observa"/>
Altura_hast_max:	<input type="text" value="0"/>	Ancho_puerta_otro:	<input type="text" value="0"/>	Horn_esq_2:	<input type="text" value="0"/>
Altura_hast_cons:	<input type="text" value="3.89"/>	Altura_ancho_otro:	<input type="text" value="0"/>	Horn_muro_3:	<input type="text" value="0"/>
Hast_distancia:	<input type="text" value="1.7"/>	Grosor_muro:	<input type="text" value="0.65"/>	Horn_esq_3:	<input type="text" value="No observa"/>
Orientacion_puerta:	<input type="text" value="13"/>	Estuco_int_pres:	<input type="text" value="1"/>	Horn_esq_4:	<input type="text" value="0"/>
Ubic_puerta:	<input type="text" value="Eje corto"/>	Estuco_ext_pres:	<input type="text" value="0"/>	Horn_muro_5:	<input type="text" value="0"/>
Tipo_acceso:	<input type="text"/>	Ancho_base:	<input type="text" value="0"/>	Altar_horn_pres:	<input type="text" value="0"/>
Puerta_mampost:	<input type="text" value="No observable"/>			Vent_pres:	<input type="text" value="0"/>

Vent_descr:

Horn_descr:

Otros detalles:

Fotos:

iPad:

EA: 1341

Gen_descr: Estructura ubicada al SE de la Iglesia. Posee 3 accesos, siendo el principal el orientado hacia la plaza trapezoidal, el cual tiene contrafuertes y una escalera.

Preservacion: 1-20%

Preserv_descr:

Forma: Cuadrangular

Forma_desc:

Esq_ext_forma: No observable

Esq_int_forma: Angular

Rasgo_piso:

Divisiones_int: 1

Division_int_descr: Esta ubicada paralelo al muro 2, con sus esquinas en las jambas de los accesos. Sus medidas son 0.57x0.23 m.

Temp_constr: Colonial temprano

Temporal_descr:

Modificaciones: 0

Mods_descr:

Funcion_principal: Ritual

Func_descr:

Design_comun: Iglesia

Calidad_gen: 1-baja

Uso_moderno:

Superficie:

Alteraciones: Varios

Techo: Hastial dos aguas

Mamposteria Tipo 1

Mamp_descr:

cont. EA 1341

Detalles:

Eje_largo:	<input type="text" value="8.87"/>	Puerta_completa:	<input type="text" value="0"/>	Horn_muro_4:	<input type="text" value="0"/>
Eje_corto:	<input type="text" value="4.64"/>	Puerta_alt_compl:	<input type="text" value="0"/>	Cant_horn:	<input type="text" value="1"/>
Diametro:	<input type="text" value="0"/>	Puerta_alt_incomp:	<input type="text" value="0.14"/>	Horn_muro_1:	<input type="text" value="0"/>
Altura_muro:	<input type="text" value="0"/>	Ancho_puerta_sup:	<input type="text" value="0"/>	Horn_esq_1:	<input type="text" value="No Observa"/>
Alt_mur_cons:	<input type="text" value="2.33"/>	Ancho_puerta_inf:	<input type="text" value="0.82"/>	Horn_muro_2:	<input type="text" value="1"/>
Altura_hast_max:	<input type="text" value="0"/>	Ancho_puerta_otro:	<input type="text" value="0"/>	Horn_esq_2:	<input type="text" value="0"/>
Altura_hast_cons:	<input type="text" value="0"/>	Altura_ancho_otro:	<input type="text" value="0"/>	Horn_muro_3:	<input type="text" value="0"/>
Hast_distancia:	<input type="text" value="0"/>	Grosor_muro:	<input type="text" value="0.84"/>	Horn_esq_3:	<input type="text" value="0"/>
Orientacion_puerta:	<input type="text" value="104"/>	Estuco_int_pres:	<input type="text" value="0"/>	Horn_esq_4:	<input type="text" value="0"/>
Ubic_puerta:	<input type="text" value="Eje largo"/>	Estuco_ext_pres:	<input type="text" value="0"/>	Horn_muro_5:	<input type="text" value="0"/>
Tipo_acceso:	<input type="text"/>	Ancho_base:	<input type="text" value="0"/>	Altar_horn_pres:	<input type="text" value="0"/>
Puerta_mampost:	<input type="text" value="No observable"/>			Vent_pres:	<input type="text" value="0"/>

Vent_descr:

Horn_descr:

Se encuentra ubicada en la parte inferior del muro 2, siendo la parte interna ligeramente mas angosta que la externa. Sus medidas son 0.96 x 0.76 m.

Otros_detalle:

La estructura posee 3 acceso, dos ubicados en el muro 3 y el principal entre el muro 5 y 1. El acceso tiene por medidas 1.08x0.84 m. y su orientación es 285. El acceso esta ubicado casi en el mismo eje que el acceso principal, comunicando la

Fotos:

950-959; 950-051 vista en planta hornacina, 952 acceso principal, 953 muro 1, 954 muro 2, 955-957 muro 3, 958 muro 4, 959 muro 5.

iPad:

EA: 1342

Gen_descr: Estructura ubicada al SO de la Iglesia. Posee una división con hastial.

Preservacion: 41-60%

Preserv_descr:

Forma: Cuadrangular

Forma_descr:

Esq_ext_forma: Angular-ligada

Esq_int_forma: Angular

Rasgo_piso:

Divisiones_int: 1

Division_int_descr: Muro que delimita espacios dentro de la estructura. En la parte superior se ha construido el hastial

Temp_constr: Colonial temprano

Temporal_descr:

Modificaciones: 0

Mods_descr:

Funcion_principal: Ritual

Func_descr:

Design_comun: Iglesia

Calidad_gen: 3

Uso_moderno:

Superficie:

Alteraciones: Pocos

Techo: Hastial dos aguas

Mamposteria Tipo 1

Mamp_descr:

cont. EA 1342

Detalles:

Eje_largo:	<input type="text" value="8.76"/>	Puerta_completa:	<input type="text" value="1"/>	Horn_muro_4:	<input type="text" value="2"/>
Eje_corto:	<input type="text" value="4.25"/>	Puerta_alt_compl:	<input type="text" value="1.26"/>	Cant_horn:	<input type="text" value="4"/>
Diametro:	<input type="text" value="0"/>	Puerta_alt_incomp:	<input type="text" value="0"/>	Horn_muro_1:	<input type="text" value="0"/>
Altura_muro:	<input type="text" value="2.5"/>	Ancho_puerta_sup:	<input type="text" value="0"/>	Horn_esq_1:	<input type="text" value="0"/>
Alt_mur_cons:	<input type="text" value="0"/>	Ancho_puerta_inf:	<input type="text" value="1.03"/>	Horn_muro_2:	<input type="text" value="2"/>
Altura_hast_max:	<input type="text" value="4.12"/>	Ancho_puerta_otro:	<input type="text" value="0.99"/>	Horn_esq_2:	<input type="text" value="0"/>
Altura_hast_cons:	<input type="text" value="0"/>	Altura_ancho_otro:	<input type="text" value="1.22"/>	Horn_muro_3:	<input type="text" value="0"/>
Hast_distancia:	<input type="text" value="1.6"/>	Grosor_muro:	<input type="text" value="0.74"/>	Horn_esq_3:	<input type="text" value="0"/>
Orientacion_puerta:	<input type="text" value="107"/>	Estuco_int_pres:	<input type="text" value="0"/>	Horn_esq_4:	<input type="text" value="0"/>
Ubic_puerta:	<input type="text" value="Eje corto"/>	Estuco_ext_pres:	<input type="text" value="0"/>	Horn_muro_5:	<input type="text" value="0"/>
Tipo_acceso:	<input type="text"/>	Ancho_base:	<input type="text" value="0"/>	Altar_horn_pres	<input type="text" value="0"/>
Puerta_mampost:	<input type="text" value="Ligada"/>			Vent_pres:	<input type="text" value="1"/>

Vent_desc: Posee 2 ventanas (las dos estan en el muro 4), similares a las construidas en la Iglesia, siendo mas angostas en la parte. La mas cercana al acceso mide 0.71x0.64 m. en el interior y 0.53x0.25 m. en el exterior. La otra ventana mide de ancho 0.45

Horn_desc: Ubicadas en el muro 2 y 4, son de forma cuadrangular. Tiene medidas aprox. de 0.33 x 0.39 m. Además se observa en la alto del hastial una ventana con medidas 0.42 x 0.46 m.

Otros_detalle: Se observan 4 piedras voladizas, ubicadas una en el muro 2 cerca al acceso, otra en el muro 3, en la base del hastial y dos en el muro 4.

Fotos: 1094-1105; 1094 frontis, 1095 acceso vista exterior, 1096 muro 1, 1097-1099 muro 2, 1100 muro 3, 1101-1104 muro 4, 1105 muro 5. 1112-1114; 1112 muro

iPad:

EA: 1343

Gen_desc:	Contrafuerte adosado a la EA 1341, teniendo la parte superior inclinada.		
Preservacion:	41-60%		
Preserv_desc:			
Forma:	Cuadrangular		
Forma_desc:			
Esq_ext_forma:	Angular-ligada	Esq_int_forma:	No observable
Rasgo_piso:			
Divisiones_int:	0		
Division_int_desc:			
Temp_constr:	Colonial temprano		
Temporal_desc:			
Modificaciones:	0		
Mods_desc:			
Funcion_principal:	Ritual		
Func_desc:			
Design_comun:	Iglesia		
Calidad_gen:	3		
Uso_moderno:			
Superficie:			
Alteraciones:	No evidente	Techo:	No observable
Mamp_desc:	Mamposteria	Tipo 1	

cont. EA 1343

Detalles:

Eje_largo:	<input type="text" value="0"/>	Puerta_completa:	<input type="text" value="0"/>	Horn_muro_4:	<input type="text" value="0"/>
Eje_corto:	<input type="text" value="1.7"/>	Puerta_alt_compl:	<input type="text" value="0"/>	Cant_horn:	<input type="text" value="0"/>
Diametro:	<input type="text" value="0"/>	Puerta_alt_incomp:	<input type="text" value="0"/>	Horn_muro_1:	<input type="text" value="0"/>
Altura_muro:	<input type="text" value="0"/>	Ancho_puerta_sup:	<input type="text" value="0"/>	Horn_esq_1:	<input type="text" value="0"/>
Alt_mur_cons:	<input type="text" value="2.05"/>	Ancho_puerta_inf:	<input type="text" value="0"/>	Horn_muro_2:	<input type="text" value="0"/>
Altura_hast_max:	<input type="text" value="0"/>	Ancho_puerta_otro:	<input type="text" value="0"/>	Horn_esq_2:	<input type="text" value="0"/>
Altura_hast_cons:	<input type="text" value="0"/>	Altura_ancho_otro:	<input type="text" value="0"/>	Horn_muro_3:	<input type="text" value="0"/>
Hast_distancia:	<input type="text" value="0"/>	Grosor_muro:	<input type="text" value="0"/>	Horn_esq_3:	<input type="text" value="0"/>
Orientacion_puerta:	<input type="text" value="0"/>	Estuco_int_pres:	<input type="text" value="0"/>	Horn_esq_4:	<input type="text" value="0"/>
Ubic_puerta:	<input type="text" value="No observa"/>	Estuco_ext_pres:	<input type="text" value="0"/>	Horn_muro_5:	<input type="text" value="0"/>
Tipo_acceso:	<input type="text"/>	Ancho_base:	<input type="text" value="0"/>	Altar_horn_pres:	<input type="text" value="0"/>
Puerta_mampost:	<input type="text" value="No observable"/>			Vent_pres:	<input type="text" value="0"/>

Vent_descr:

Horn_descr:

Otros_detalle:

Fotos:

iPad:

EA: 1384

Gen_descr:	Se encuentra ubicada al SO, detrás de la Iglesia. Posee en el muro 2 una plataforma circular, ubicada en la parte externa.		
Preservacion:	61-80%		
Preserv_descr:			
Forma:	Cuadrangular		
Forma_descr:			
Esq_ext_forma:	Angular-ligada	Esq_int_forma:	Angular
Rasgo_piso:			
Divisiones_int:	0		
Division_int_descr:			
Temp_constr:	Colonial temprano		
Temporal_descr:			
Modificaciones:	0		
Mods_descr:			
Funcion_principal:	Ritual		
Func_descr:			
Design_comun:	Iglesia		
Calidad_gen:	3		
Uso_moderno:			
Superficie:			
Alteraciones:	Pocos	Techo:	Hastial dos aguas Mamposteria Tipo 1
Mamp_descr:			

cont. EA 1384

Detalles:

Eje_largo:	<input type="text" value="3.5"/>	Puerta_completa:	<input type="text" value="0"/>	Horn_muro_4:	<input type="text" value="0"/>
Eje_corto:	<input type="text" value="3.31"/>	Puerta_alt_compl:	<input type="text" value="0"/>	Cant_horn:	<input type="text" value="2"/>
Diametro:	<input type="text" value="0"/>	Puerta_alt_incomp:	<input type="text" value="1.59"/>	Horn_muro_1:	<input type="text" value="1"/>
Altura_muro:	<input type="text" value="2.37"/>	Ancho_puerta_sup:	<input type="text" value="0"/>	Horn_esq_1:	<input type="text" value="0"/>
Alt_mur_cons:	<input type="text" value="0"/>	Ancho_puerta_inf:	<input type="text" value="0.8"/>	Horn_muro_2:	<input type="text" value="0"/>
Altura_hast_max:	<input type="text" value="3.84"/>	Ancho_puerta_otro:	<input type="text" value="0.81"/>	Horn_esq_2:	<input type="text" value="0"/>
Altura_hast_cons:	<input type="text" value="0"/>	Altura_ancho_otro:	<input type="text" value="1.29"/>	Horn_muro_3:	<input type="text" value="No Observa"/>
Hast_distancia:	<input type="text" value="1.62"/>	Grosor_muro:	<input type="text" value="0.72"/>	Horn_esq_3:	<input type="text" value="No observa"/>
Orientacion_puerta:	<input type="text" value="14"/>	Estuco_int_pres:	<input type="text" value="0"/>	Horn_esq_4:	<input type="text" value="0"/>
Ubic_puerta:	<input type="text" value="Eje largo"/>	Estuco_ext_pres:	<input type="text" value="0"/>	Horn_muro_5:	<input type="text" value="1"/>
Tipo_acceso:	<input type="text"/>	Ancho_base:	<input type="text" value="0"/>	Altar_horn_pres:	<input type="text" value="0"/>
Puerta_mampost:	<input type="text" value="Mixta"/>			Vent_pres:	<input type="text" value="1"/>

Vent_desc: Esta ubicada en el muro 2, posee forma rectangular vertical. Tiene por medidas, 0.94x0.73 m.

Horn_desc: La hornacina ubicada en el muro 1, es de forma cuadrangular con medidas 0.35 x 0.41 m. La del muro 5 es rectangular horizontal, con medidas 0.33 x 0.56.

Otros_detalle:

Fotos: 1034-1045; 1034-1035 acceso vista exterior, 1036 muro 1, 1037 muro 2, 1038-1039 muro 3, 1040 muro 4, 1041-1042 muro 5, 1043 vista exterior muro 4, 1044-

iPad:

EA: 1385

Gen_descr:	Se encuentra ubicada al SO, detrás de la Iglesia. El muro 4, también forma parte de la EA 1386.		
Preservacion:	21-40%		
Preserv_descr:	Se observa piedras en el piso, producto del colapso. La EA está en mal estado de conservación, ya que casi todos sus muros poseen pirca moderna y no tiene muchas bases.		
Forma:	Cuadrangular		
Forma_descr:			
Esq_ext_forma:	Angular-ligada	Esq_int_forma:	Angular
Rasgo_piso:			
Divisiones_int:	0		
Division_int_descr:			
Temp_constr:	Colonial temprano		
Temporal_descr:			
Modificaciones:	0		
Mods_descr:			
Funcion_principal:	Ritual		
Func_descr:			
Design_comun:	Iglesia		
Calidad_gen:	1-baja		
Uso_moderno:			
Superficie:			
Alteraciones:	Varios	Techo:	Sin hastial Mamposteria Tipo 1
Mamp_descr:			

cont. EA 1385

Detalles:

Eje_largo:	<input type="text" value="8.24"/>	Puerta_completa:	<input type="text" value="0"/>	Horn_muro_4:	<input type="text" value="0"/>
Eje_corto:	<input type="text" value="3.22"/>	Puerta_alt_compl:	<input type="text" value="1.44"/>	Cant_horn:	<input type="text" value="0"/>
Diametro:	<input type="text" value="0"/>	Puerta_alt_incomp:	<input type="text" value="0"/>	Horn_muro_1:	<input type="text" value="0"/>
Altura_muro:	<input type="text" value="0"/>	Ancho_puerta_sup:	<input type="text" value="0"/>	Horn_esq_1:	<input type="text" value="0"/>
Alt_mur_cons:	<input type="text" value="1.98"/>	Ancho_puerta_inf:	<input type="text" value="0.65"/>	Horn_muro_2:	<input type="text" value="0"/>
Altura_hast_max:	<input type="text" value="0"/>	Ancho_puerta_otro:	<input type="text" value="0"/>	Horn_esq_2:	<input type="text" value="No Observa"/>
Altura_hast_cons:	<input type="text" value="0"/>	Altura_ancho_otro:	<input type="text" value="0"/>	Horn_muro_3:	<input type="text" value="No Observa"/>
Hast_distancia:	<input type="text" value="0"/>	Grosor_muro:	<input type="text" value="0.61"/>	Horn_esq_3:	<input type="text" value="No observa"/>
Orientacion_puerta:	<input type="text" value="101"/>	Estuco_int_pres:	<input type="text" value="0"/>	Horn_esq_4:	<input type="text" value="0"/>
Ubic_puerta:	<input type="text" value="Eje corto"/>	Estuco_ext_pres:	<input type="text" value="0"/>	Horn_muro_5:	<input type="text" value="0"/>
Tipo_acceso:	<input type="text" value=""/>	Ancho_base:	<input type="text" value="0"/>	Altar_horn_pres:	<input type="text" value="0"/>
Puerta_mampost:	<input type="text" value="Ligada"/>			Vent_pres:	<input type="text" value="1"/>

Vent_desc: Esta ubicada en el muro 5, es similar a las construidas en la Iglesia. Sus medidas varían, ya que en la zona externa mide 0.50x0.28 m. y el interno 0.54x0.58 m.

Horn_desc:

Otros detalles:

Fotos: 1053-1066; 1053-1054 muro 5, 1055 muro 4, 1056-1058 muro 3, 1059 muro 2, 1060 muro 1, 1061 detalle muro 3, 1062 acceso vista interior, 1063 detalle acceso,

iPad:

EA: 1390

Gen_desc:	Es una estructura cuadrangular ubicada en la esquina NE de la plaza. Se observa que el acceso es libre, definido por dos muros cortos.		
Preservacion:	81-100%		
Preserv_desc:	Se observan todos los muros de la EA, en buen estado de conservación.		
Forma:	Cuadrangular		
Forma_desc:			
Esq_ext_forma:	Angular-ligada	Esq_int_forma:	Angular
Rasgo_piso:	Posee dos plataformas, ubicadas a lo largo del muro 2 y 3.		
Divisiones_int:	0		
Division_int_desc:			
Temp_constr:	Colonial tardío/Republicano		
Temporal_desc:			
Modificaciones:	0		
Mods_desc:			
Funcion_principal:	Ritual		
Func_desc:			
Design_comun:	Capilla		
Calidad_gen:	4		
Uso_moderno:			
Superficie:	No se observan piedras producto del colapso.		
Alteraciones:	No evidente	Techo:	Hastial dos aguas Mamposteria Tipo 11
Mamp_desc:			

cont. EA 1390

Detalles:

Eje_largo:	<input type="text" value="3.36"/>	Puerta_completa:	<input type="text" value="0"/>	Horn_muro_4:	<input type="text" value="0"/>
Eje_corto:	<input type="text" value="2.82"/>	Puerta_alt_compl:	<input type="text" value="0"/>	Cant_horn:	<input type="text" value="0"/>
Diametro:	<input type="text" value="0"/>	Puerta_alt_incomp:	<input type="text" value="0"/>	Horn_muro_1:	<input type="text" value="No Observa"/>
Altura_muro:	<input type="text" value="2.11"/>	Ancho_puerta_sup:	<input type="text" value="0"/>	Horn_esq_1:	<input type="text" value="0"/>
Alt_mur_cons:	<input type="text" value="0"/>	Ancho_puerta_inf:	<input type="text" value="1.78"/>	Horn_muro_2:	<input type="text" value="0"/>
Altura_hast_max:	<input type="text" value="2.88"/>	Ancho_puerta_otro:	<input type="text" value="0"/>	Horn_esq_2:	<input type="text" value="0"/>
Altura_hast_cons:	<input type="text" value="0"/>	Altura_ancho_otro:	<input type="text" value="0"/>	Horn_muro_3:	<input type="text" value="0"/>
Hast_distancia:	<input type="text" value="1.6"/>	Grosor_muro:	<input type="text" value="0.73"/>	Horn_esq_3:	<input type="text" value="0"/>
Orientacion_puerta:	<input type="text" value="279"/>	Estuco_int_pres:	<input type="text" value="0"/>	Horn_esq_4:	<input type="text" value="0"/>
Ubic_puerta:	<input type="text" value="Eje largo"/>	Estuco_ext_pres:	<input type="text" value="0"/>	Horn_muro_5:	<input type="text" value="No observa"/>
Tipo_acceso:	<input type="text"/>	Ancho_base:	<input type="text" value="0"/>	Altar_horn_pres:	<input type="text" value="0"/>
Puerta_mampost:	<input type="text" value="No observable"/>			Vent_pres:	<input type="text" value="0"/>

Vent_descr:

Horn_descr:

Otros_detalles:

Fotos:

iPad:

EA: 1391

Gen_descr:	Se trata de un edificio de planta cuadrangular, cuyo muro posterior tiene un refuerzo o contrafuerte, que se aprovecha al interior para definir un altar. Al parecer		
Preservacion:	61-80%		
Preserv_descr:	Si bien hay colapso considerable de los muros laterales, se conserva su forma.		
Forma:	Cuadrangular		
Forma_desc:	Su plata es ligeramente rectangular, pero su muro posterior es escalonado por el contrafuerte. Su acceso es abierto por no presentar jambas.		
Esq_ext_forma:	Angular-ligada	Esq_int_forma:	Angular
Rasgo_piso:	No observable.		
Divisiones_int:	No observable		
Division_int_descr:	No se observan divisiones internas por el colapso, aunque probablemente no las haya por ser un espacio pequeño.		
Temp_constr:	Colonial tardío/Republicano		
Temporal_descr:	Por indicios observados en modificaciones de la iglesia que coinciden con la construcción de la plaza, este edificio se habría construido tardíamente en el sitio (apertura del acceso lateral, no original en la iglesia).		
Modificaciones:	0		
Mods_descr:			
Funcion_principal:	Ritual		
Func_descr:	Por su ubicación, este edificio es una capilla. Incluso se alinea directamente con el pedestal para la cruz. Se trataría de una "capilla posa", aunque no se ubica exactamente en la esquina de la plaza porque en su lugar existe un acceso a la plaza.		
Design_comun:	Capilla		
Calidad_gen:	3		
Uso_moderno:			
Superficie:			
Alteraciones:	No evidente	Techo:	Sin hastial Mamposteria Tipo 1
Mamp_descr:			

cont. EA 1391

Detalles:

Eje_largo:	<input type="text" value="3.62"/>	Puerta_completa:	<input type="text" value="0"/>	Horn_muro_4:	<input type="text" value="0"/>
Eje_corto:	<input type="text" value="2.94"/>	Puerta_alt_compl:	<input type="text" value="0"/>	Cant_horn:	<input type="text" value="0"/>
Diametro:	<input type="text" value="0"/>	Puerta_alt_incomp:	<input type="text" value="0"/>	Horn_muro_1:	<input type="text" value="0"/>
Altura_muro:	<input type="text" value="0"/>	Ancho_puerta_sup:	<input type="text" value="0"/>	Horn_esq_1:	<input type="text" value="0"/>
Alt_mur_cons:	<input type="text" value="3.1"/>	Ancho_puerta_inf:	<input type="text" value="0"/>	Horn_muro_2:	<input type="text" value="0"/>
Altura_hast_max:	<input type="text" value="0"/>	Ancho_puerta_otro:	<input type="text" value="0"/>	Horn_esq_2:	<input type="text" value="0"/>
Altura_hast_cons:	<input type="text" value="3.95"/>	Altura_ancho_otro:	<input type="text" value="0"/>	Horn_muro_3:	<input type="text" value="0"/>
Hast_distancia:	<input type="text" value="1.7"/>	Grosor_muro:	<input type="text" value="0.58"/>	Horn_esq_3:	<input type="text" value="0"/>
Orientacion_puerta:	<input type="text" value="103"/>	Estuco_int_pres:	<input type="text" value="0"/>	Horn_esq_4:	<input type="text" value="0"/>
Ubic_puerta:	<input type="text" value="Eje corto"/>	Estuco_ext_pres:	<input type="text" value="0"/>	Horn_muro_5:	<input type="text" value="0"/>
Tipo_acceso:	<input type="text"/>	Ancho_base:	<input type="text" value="0"/>	Altar_horn_pres:	<input type="text" value="1"/>
Puerta_mampost:	<input type="text" value="No observable"/>			Vent_pres:	<input type="text" value="0"/>

Vent_descr:

Horn_descr:

Otros_detalle:

Este contrafuerte, ubicado en el muro 2, define altar de la EA, conformada por columnas y un muro adosado al muro 2.

Fotos:

1300-1304; 1300 frontis, 1301 muro 1, 1302-1303 muro 2, 1304 muro 3. 1307 vista externa muro 2.

iPad:

EA: 1392

Gen_descr:	Se trata de un edificio de planta cuadrangular sin divisiones ni rasgos al interior. A diferencias de otros edificios en la plaza, su configuracion es muy simple.		
Preservacion:	61-80%		
Preserv_descr:	Se mantiene la forma original, salvo por algo de colapso en sus muros laterales.		
Forma:	Cuadrangular		
Forma_desc:	Se trata de un pequeño cuadrado con un lado abierto hacia la plaza.		
Esq_ext_forma:	Angular-ligada	Esq_int_forma:	Angular
Rasgo_piso:	No se observa.		
Divisiones_int:	0		
Division_int_descr:	No se observan divisiones al interior, sobre todo por no existir mucho material de colapso.		
Temp_constr:	Colonial tardío/Republicano		
Temporal_descr:	Esta asociada a la construccion de la plaza, en un momento tardio en la vida de la iglesia.		
Modificaciones:	0		
Mods_descr:	No hay modificaciones.		
Funcion_principal:	Ritual		
Func_descr:	Por ocupar una esquina en la plaza, seria una "capilla posa".		
Design_comun:	Capilla		
Calidad_gen:	2		
Uso_moderno:	No se observa.		
Superficie:	Su superficie presenta algunos escombros.		
Alteraciones:	No evidente	Techo:	Sin hastial Mamposteria Tipo 1
Mamp_descr:			

cont. EA 1392

Detalles:

Eje_largo:	<input type="text" value="3.07"/>	Puerta_completa:	<input type="text" value="0"/>	Horn_muro_4:	<input type="text" value="0"/>
Eje_corto:	<input type="text" value="3.05"/>	Puerta_alt_compl:	<input type="text" value="0"/>	Cant_horn:	<input type="text" value="0"/>
Diametro:	<input type="text" value="0"/>	Puerta_alt_incomp:	<input type="text" value="0"/>	Horn_muro_1:	<input type="text" value="0"/>
Altura_muro:	<input type="text" value="0"/>	Ancho_puerta_sup:	<input type="text" value="0"/>	Horn_esq_1:	<input type="text" value="0"/>
Alt_mur_cons:	<input type="text" value="2.19"/>	Ancho_puerta_inf:	<input type="text" value="3"/>	Horn_muro_2:	<input type="text" value="0"/>
Altura_hast_max:	<input type="text" value="0"/>	Ancho_puerta_otro:	<input type="text" value="0"/>	Horn_esq_2:	<input type="text" value="0"/>
Altura_hast_cons:	<input type="text" value="0"/>	Altura_ancho_otro:	<input type="text" value="0"/>	Horn_muro_3:	<input type="text" value="0"/>
Hast_distancia:	<input type="text" value="0"/>	Grosor_muro:	<input type="text" value="0.72"/>	Horn_esq_3:	<input type="text" value="0"/>
Orientacion_puerta:	<input type="text" value="101"/>	Estuco_int_pres:	<input type="text" value="0"/>	Horn_esq_4:	<input type="text" value="0"/>
Ubic_puerta:	<input type="text" value="Eje largo"/>	Estuco_ext_pres:	<input type="text" value="0"/>	Horn_muro_5:	<input type="text" value="0"/>
Tipo_acceso:	<input type="text"/>	Ancho_base:	<input type="text" value="0"/>	Altar_horn_pres:	<input type="text" value="0"/>
Puerta_mampost:	<input type="text" value="No observable"/>			Vent_pres:	<input type="text" value="0"/>

Vent_descr:

Horn_descr:

Otros_detalle:

Fotos:

iPad:

EA: 1393

Gen_descr:	Edificio de planta cuadrangular. A diferencia de los demas, este es el mas grande. Sus muros laterales son la extension de los que definen la seccion Norte de la plaza.		
Preservacion:	61-80%		
Preserv_descr:	Sus muros estan relativamente bien conservados, salvo su muro Oeste, que ha sufrido de colapso en aproximadamente el 60%.		
Forma:	Cuadrangular		
Forma_desc:	Su forma es rectangular, con el acceso abierto hacia el Sur y definido por dos muros cortos. Esta alineado con el pedestal para la cruz, que a su vez se alinea con el acceso lateral de la iglesia.		
Esq_ext_forma:	Angular-ligada	Esq_int_forma:	Angular
Rasgo_piso:	No se observan rasgos.		
Divisiones_int:	0		
Division_int_descr:	No se observan divisiones.		
Temp_constr:	Colonial tardío/Republicano		
Temporal_descr:	Por estar directamente asociado a la construccion de la plaza cuadrangular, se estima que este edificio es del colonial tardio.		
Modificaciones:	0		
Mods_descr:	No existen modificaciones.		
Funcion_principal:	Ritual		
Func_descr:	Por encontrarse directamente asociado a la plaza y los demás elementos, tiene una connotacion especial en el sitio.		
Design_comun:	Capilla		
Calidad_gen:	3		
Uso_moderno:	No se observa uso moderno, solo una pirca que cierra el acceso por el ganado.		
Superficie:	Su superficie se observa claramente, aunque existen restos de colapso al interior.		
Alteraciones:	No evidente	Techo:	Hastial dos aguas Mamposteria Tipo 1
Mamp_descr:			

cont. EA 1393

Detalles:

Eje_largo:	<input type="text" value="9.28"/>	Puerta_completa:	<input type="text" value="0"/>	Horn_muro_4:	<input type="text" value="0"/>
Eje_corto:	<input type="text" value="4.16"/>	Puerta_alt_compl:	<input type="text" value="0"/>	Cant_horn:	<input type="text" value="0"/>
Diametro:	<input type="text" value="0"/>	Puerta_alt_incomp:	<input type="text" value="0"/>	Horn_muro_1:	<input type="text" value="0"/>
Altura_muro:	<input type="text" value="3.1"/>	Ancho_puerta_sup:	<input type="text" value="0"/>	Horn_esq_1:	<input type="text" value="0"/>
Alt_mur_cons:	<input type="text" value="0"/>	Ancho_puerta_inf:	<input type="text" value="1.93"/>	Horn_muro_2:	<input type="text" value="0"/>
Altura_hast_max:	<input type="text" value="3.09"/>	Ancho_puerta_otro:	<input type="text" value="0"/>	Horn_esq_2:	<input type="text" value="0"/>
Altura_hast_cons:	<input type="text" value="0"/>	Altura_ancho_otro:	<input type="text" value="0"/>	Horn_muro_3:	<input type="text" value="0"/>
Hast_distancia:	<input type="text" value="1.4"/>	Grosor_muro:	<input type="text" value="1.07"/>	Horn_esq_3:	<input type="text" value="0"/>
Orientacion_puerta:	<input type="text" value="184"/>	Estuco_int_pres:	<input type="text" value="0"/>	Horn_esq_4:	<input type="text" value="0"/>
Ubic_puerta:	<input type="text" value="Eje corto"/>	Estuco_ext_pres:	<input type="text" value="0"/>	Horn_muro_5:	<input type="text" value="0"/>
Tipo_acceso:	<input type="text" value=""/>	Ancho_base:	<input type="text" value="0"/>	Altar_horn_pres:	<input type="text" value="1"/>
Puerta_mampost:	<input type="text" value="No observable"/>			Vent_pres:	<input type="text" value="0"/>

Vent_descr:

Horn_descr:

Otros_detalle:

En la parte posterior de la Iglesia se observa el altar de la EA, conformada por columnas y el testero posee forma de arco.

Fotos:

1264-1265; 1264 detalle muro 2019, 1265 detalle muro 2020. 1271 frontis. 1274-1285; 1274-1276 muro 1, 1277 muro 2, 1278-1280 muro 3, 1281 plataforma, 1282

iPad:



EA: 1394

Gen_descr:	Se trata de una columna o contrafuerte, que soporta parte de la carga lateral Este del edificio, proxima hacia el acceso. Su parte superior remata en un declive hacia		
Preservacion:	81-100%		
Preserv_descr:	Algunas piedras han cedido y caido, pero la mayor parte de su forma original se conserva.		
Forma:	Cuadrangular		
Forma_desc:	Su forma es rectangular de base cuadrada, que se extiende en toda la altura del muro.		
Esq_ext_forma:	Angular-ligada	Esq_int_forma:	Angular
Rasgo_piso:	No presenta piso.		
Divisiones_int:	0		
Division_int_descr:	No presenta divisiones internas por no presentar espacio interior.		
Temp_constr:	Colonial tardío/Republicano		
Temporal_descr:	Por asociarse directamente a la capilla central y con ello a la plaza cuadrangular, esta construccion es tardia.		
Modificaciones:	0		
Mods_descr:	No presenta modificaciones.		
Funcion_principal:	Ritual		
Func_descr:	Si bien estrictamente su funcion no es ritual, es parte de ese contexto dada la importancia del edificio que soporta. Los contrafuertes se presentan en edificios con funcion especial.		
Design_comun:	Capilla		
Calidad_gen:	3		
Uso_moderno:	No se observa uso moderno.		
Superficie:	No presenta superficie interior.		
Alteraciones:	No evidente	Techo:	Hastial un agua Mamposteria Tipo 1
Mamp_descr:			

cont. EA 1394

Detalles:

Eje_largo:	<input type="text" value="1.72"/>	Puerta_completa:	<input type="text" value="0"/>	Horn_muro_4:	<input type="text" value="0"/>
Eje_corto:	<input type="text" value="0.9"/>	Puerta_alt_compl:	<input type="text" value="0"/>	Cant_horn:	<input type="text" value="0"/>
Diametro:	<input type="text" value="0"/>	Puerta_alt_incomp:	<input type="text" value="0"/>	Horn_muro_1:	<input type="text" value="0"/>
Altura_muro:	<input type="text" value="0"/>	Ancho_puerta_sup:	<input type="text" value="0"/>	Horn_esq_1:	<input type="text" value="0"/>
Alt_mur_cons:	<input type="text" value="3.4"/>	Ancho_puerta_inf:	<input type="text" value="0"/>	Horn_muro_2:	<input type="text" value="0"/>
Altura_hast_max:	<input type="text" value="0"/>	Ancho_puerta_otro:	<input type="text" value="0"/>	Horn_esq_2:	<input type="text" value="0"/>
Altura_hast_cons:	<input type="text" value="0"/>	Altura_ancho_otro:	<input type="text" value="0"/>	Horn_muro_3:	<input type="text" value="0"/>
Hast_distancia:	<input type="text" value="0"/>	Grosor_muro:	<input type="text" value="0"/>	Horn_esq_3:	<input type="text" value="0"/>
Orientacion_puerta:	<input type="text" value="0"/>	Estuco_int_pres:	<input type="text" value="0"/>	Horn_esq_4:	<input type="text" value="0"/>
Ubic_puerta:	<input type="text" value="No observa"/>	Estuco_ext_pres:	<input type="text" value="0"/>	Horn_muro_5:	<input type="text" value="0"/>
Tipo_acceso:	<input type="text"/>	Ancho_base:	<input type="text" value="0"/>	Altar_horn_pres:	<input type="text" value="0"/>
Puerta_mampost:	<input type="text" value="No observable"/>			Vent_pres:	<input type="text" value="0"/>

Vent_descr:

Horn_descr:

Otros_detalle:

La distancia entre contrafuertes (EA 1394 y 1395) es de 3.78 m.

Fotos:

1321 vista exterior.

iPad:

EA: 1395

Gen_desc:	Es un contrafuerte adosado al lado derecho de la EA 1393, construida para reforzar el hornacina altar ubicada en la parte posterior de la EA.		
Preservacion:	1-20%		
Preserv_desc:	No posee su altura completa, pues ha colapsado algunas zonas de la parte superior.		
Forma:	Cuadrangular		
Forma_desc:	Su forma es rectangular de base cuadrada, que se extiende en toda la altura del muro.		
Esq_ext_forma:	Angular-ligada	Esq_int_forma:	No observable
Rasgo_piso:			
Divisiones_int:	0		
Division_int_desc:			
Temp_constr:	Colonial tardío/Republicano		
Temporal_desc:	Por asociarse directamente a la capilla central y con ello a la plaza cuadrangular, esta construccion es tardia.		
Modificaciones:	0		
Mods_desc:			
Funcion_principal:	Ritual		
Func_desc:	Si bien estrictamente su funcion no es ritual, es parte de ese contexto dada la importancia del edificio que soporta. Los contrafuertes se presentan en edificios con funcion especial.		
Design_comun:	Capilla		
Calidad_gen:	3		
Uso_moderno:			
Superficie:			
Alteraciones:	No evidente	Techo:	No observable
Mamp_desc:	Mamposteria	Tipo 1	
Mamp_desc:			

cont. EA 1395

Detalles:

Eje_largo:	<input type="text" value="1.5"/>	Puerta_completa:	<input type="text" value="0"/>	Horn_muro_4:	<input type="text" value="0"/>
Eje_corto:	<input type="text" value="0.95"/>	Puerta_alt_compl:	<input type="text" value="0"/>	Cant_horn:	<input type="text" value="0"/>
Diametro:	<input type="text" value="0"/>	Puerta_alt_incomp:	<input type="text" value="0"/>	Horn_muro_1:	<input type="text" value="0"/>
Altura_muro:	<input type="text" value="0"/>	Ancho_puerta_sup:	<input type="text" value="0"/>	Horn_esq_1:	<input type="text" value="0"/>
Alt_mur_cons:	<input type="text" value="4.16"/>	Ancho_puerta_inf:	<input type="text" value="0"/>	Horn_muro_2:	<input type="text" value="0"/>
Altura_hast_max:	<input type="text" value="0"/>	Ancho_puerta_otro:	<input type="text" value="0"/>	Horn_esq_2:	<input type="text" value="0"/>
Altura_hast_cons:	<input type="text" value="0"/>	Altura_ancho_otro:	<input type="text" value="0"/>	Horn_muro_3:	<input type="text" value="0"/>
Hast_distancia:	<input type="text" value="0"/>	Grosor_muro:	<input type="text" value="0"/>	Horn_esq_3:	<input type="text" value="0"/>
Orientacion_puerta:	<input type="text" value="0"/>	Estuco_int_pres:	<input type="text" value="0"/>	Horn_esq_4:	<input type="text" value="0"/>
Ubic_puerta:	<input type="text" value="No observa"/>	Estuco_ext_pres:	<input type="text" value="0"/>	Horn_muro_5:	<input type="text" value="0"/>
Tipo_acceso:	<input type="text"/>	Ancho_base:	<input type="text" value="0"/>	Altar_horn_pres:	<input type="text" value="0"/>
Puerta_mampost:	<input type="text" value="No observable"/>			Vent_pres:	<input type="text" value="0"/>

Vent_descr:

Horn_descr:

Otros_detalle:

Fotos:

iPad:

EA: 1396

Gen_descr:	Es un contrafuerte adosado al lado derecho de la EA 1393, construida para reforzar el hornacina altar ubicada en la parte posterior de la EA.		
Preservacion:	61-80%		
Preserv_descr:	No posee su altura completa, pues ha colapsado algunas zonas de la parte superior.		
Forma:	Cuadrangular		
Forma_desc:	Su forma es rectangular de base cuadrada, que se extiende en toda la altura del muro.		
Esq_ext_forma:	Angular-ligada	Esq_int_forma:	No observable
Rasgo_piso:			
Divisiones_int:	0		
Division_int_desc:			
Temp_constr:	Colonial tardío/Republicano		
Temporal_desc:	Por asociarse directamente a la capilla central y con ello a la plaza cuadrangular, esta construccion es tardia.		
Modificaciones:	0		
Mods_desc:			
Funcion_principal:	Ritual		
Func_desc:	Si bien estrictamente su funcion no es ritual, es parte de ese contexto dada la importancia del edificio que soporta. Los contrafuertes se presentan en edificios con funcion especial.		
Design_comun:	Capilla		
Calidad_gen:	3		
Uso_moderno:			
Superficie:			
Alteraciones:	No evidente	Techo:	No observable Mamposteria Tipo 1
Mamp_desc:			

cont. EA 1396

Detalles:

Eje_largo:	<input type="text" value="1.2"/>	Puerta_completa:	<input type="text" value="0"/>	Horn_muro_4:	<input type="text" value="0"/>
Eje_corto:	<input type="text" value="1.1"/>	Puerta_alt_compl:	<input type="text" value="0"/>	Cant_horn:	<input type="text" value="0"/>
Diametro:	<input type="text" value="0"/>	Puerta_alt_incomp:	<input type="text" value="0"/>	Horn_muro_1:	<input type="text" value="0"/>
Altura_muro:	<input type="text" value="0"/>	Ancho_puerta_sup:	<input type="text" value="0"/>	Horn_esq_1:	<input type="text" value="0"/>
Alt_mur_cons:	<input type="text" value="2.68"/>	Ancho_puerta_inf:	<input type="text" value="0"/>	Horn_muro_2:	<input type="text" value="0"/>
Altura_hast_max:	<input type="text" value="0"/>	Ancho_puerta_otro:	<input type="text" value="0"/>	Horn_esq_2:	<input type="text" value="0"/>
Altura_hast_cons:	<input type="text" value="0"/>	Altura_ancho_otro:	<input type="text" value="0"/>	Horn_muro_3:	<input type="text" value="0"/>
Hast_distancia:	<input type="text" value="0"/>	Grosor_muro:	<input type="text" value="0"/>	Horn_esq_3:	<input type="text" value="0"/>
Orientacion_puerta:	<input type="text" value="0"/>	Estuco_int_pres:	<input type="text" value="0"/>	Horn_esq_4:	<input type="text" value="0"/>
Ubic_puerta:	<input type="text" value="No observa"/>	Estuco_ext_pres:	<input type="text" value="0"/>	Horn_muro_5:	<input type="text" value="0"/>
Tipo_acceso:	<input type="text"/>	Ancho_base:	<input type="text" value="0"/>	Altar_horn_pres:	<input type="text" value="0"/>
Puerta_mampost:	<input type="text" value="No observable"/>			Vent_pres:	<input type="text" value="0"/>

Vent_descr:

Horn_descr:

Otros_detalle:

Fotos:

iPad:

EA: 1397

Gen_desc:	Se trata de un edificio de planta cuadrangular sin divisiones ni rasgos al interior. A diferencias de otros edificios en la plaza, su configuracion es muy simple.		
Preservacion:	61-80%		
Preserv_desc:	Se mantienen los muros completos, pero con adiciones modernas.		
Forma:	Cuadrangular		
Forma_desc:			
Esq_ext_forma:	Angular-ligada	Esq_int_forma:	Angular
Rasgo_piso:	No se observan plataformas o muros adiciones.		
Divisiones_int:	0		
Division_int_desc:			
Temp_constr:	Colonial temprano		
Temporal_desc:	Esta asociada a la construccion de la plaza, en un momento tardio en la vida de la iglesia.		
Modificaciones:	1		
Mods_desc:			
Funcion_principal:	Ritual		
Func_desc:	Es una capilla "posa" asociada la construccion de la plaza, ubicada en la esquina norte.		
Design_comun:	Capilla		
Calidad_gen:	2		
Uso_moderno:	El muro 3, ha sido utilizado como parte de la construcción de la estructura moderna. Adem \bar{h} ís el acceso de la EA ha sido adicionado, pues las capillas no sobresalen, si no que se alinean con los muros que delimitan la plaza.		
Superficie:	No se observan piedras producto del colapso.		
Alteraciones:	No evidente	Techo:	Hastial dos aguas Mamposteria Tipo 1
Mamp_desc:			

cont. EA 1397

Detalles:

Eje_largo:	<input type="text" value="3.19"/>	Puerta_completa:	<input type="text" value="0"/>	Horn_muro_4:	<input type="text" value="0"/>
Eje_corto:	<input type="text" value="2.8"/>	Puerta_alt_compl:	<input type="text" value="0"/>	Cant_horn:	<input type="text" value="0"/>
Diametro:	<input type="text" value="0"/>	Puerta_alt_incomp:	<input type="text" value="0"/>	Horn_muro_1:	<input type="text" value="0"/>
Altura_muro:	<input type="text" value="2.85"/>	Ancho_puerta_sup:	<input type="text" value="0"/>	Horn_esq_1:	<input type="text" value="0"/>
Alt_mur_cons:	<input type="text" value="0"/>	Ancho_puerta_inf:	<input type="text" value="0"/>	Horn_muro_2:	<input type="text" value="0"/>
Altura_hast_max:	<input type="text" value="3.08"/>	Ancho_puerta_otro:	<input type="text" value="0"/>	Horn_esq_2:	<input type="text" value="0"/>
Altura_hast_cons:	<input type="text" value="0"/>	Altura_ancho_otro:	<input type="text" value="0"/>	Horn_muro_3:	<input type="text" value="0"/>
Hast_distancia:	<input type="text" value="1.66"/>	Grosor_muro:	<input type="text" value="1.07"/>	Horn_esq_3:	<input type="text" value="0"/>
Orientacion_puerta:	<input type="text" value="187"/>	Estuco_int_pres:	<input type="text" value="0"/>	Horn_esq_4:	<input type="text" value="0"/>
Ubic_puerta:	<input type="text" value="Eje corto"/>	Estuco_ext_pres:	<input type="text" value="0"/>	Horn_muro_5:	<input type="text" value="0"/>
Tipo_acceso:	<input type="text"/>	Ancho_base:	<input type="text" value="0"/>	Altar_horn_pres	<input type="text" value="0"/>
Puerta_mampost:	<input type="text" value="No observable"/>			Vent_pres:	<input type="text" value="0"/>

Vent_descr:

Horn_descr:

Otros_detalle:

Como la EA, posee 3 muros, la distancia de hastial se ha medido hacia la esq. 2. Otro detalle es que la medida del eje largo es aprox. ya que posee adiciones modernas.

Fotos:

1257-1259; 1257 muro 1, 1258 muro 2, 1259 muro 3. 1266-1270; 1266-1267 frontis, 1268 frontis con adición moderna, 1269-1270, vista SN.

iPad:

EA: 1398

Gen_desc:	Es un contrafuerte ubicado en la esquina posterior de la EA 1397, colocado en esa zona para estabilizar la construcción del muro que rodea la EA.		
Preservacion:	61-80%		
Preserv_desc:	Al parecer no posee toda su altura, ya que alrededor se observa escombros.		
Forma:	Cuadrangular		
Forma_desc:	El contrafuerte adopta la forma de la esquina, es decir, no es cuadrangular sino es en forma de "L".		
Esq_ext_forma:	Angular-ligada	Esq_int_forma:	No observable
Rasgo_piso:			
Divisiones_int:	0		
Division_int_desc:			
Temp_constr:	Colonial tardío/Republicano		
Temporal_desc:	Esta asociada a la construcción de la capilla, para no permitir que la estructura se desestabilice.		
Modificaciones:	0		
Mods_desc:			
Funcion_principal:	Ritual		
Func_desc:	Si bien estrictamente su función no es ritual, es parte de ese contexto dada la importancia del edificio que soporta. Los contrafuertes se presentan en edificios con función especial.		
Design_comun:	Capilla		
Calidad_gen:	3		
Uso_moderno:			
Superficie:			
Alteraciones:	Pocos	Techo:	No observable Mamposteria Tipo 1
Mamp_desc:			

cont. EA 1398

Detalles:

Eje_largo:	<input type="text" value="2.12"/>	Puerta_completa:	<input type="text" value="0"/>	Horn_muro_4:	<input type="text" value="0"/>
Eje_corto:	<input type="text" value="1"/>	Puerta_alt_compl:	<input type="text" value="0"/>	Cant_horn:	<input type="text" value="0"/>
Diametro:	<input type="text" value="0"/>	Puerta_alt_incomp:	<input type="text" value="0"/>	Horn_muro_1:	<input type="text" value="0"/>
Altura_muro:	<input type="text" value="0"/>	Ancho_puerta_sup:	<input type="text" value="0"/>	Horn_esq_1:	<input type="text" value="0"/>
Alt_mur_cons:	<input type="text" value="1.8"/>	Ancho_puerta_inf:	<input type="text" value="0"/>	Horn_muro_2:	<input type="text" value="0"/>
Altura_hast_max:	<input type="text" value="0"/>	Ancho_puerta_otro:	<input type="text" value="0"/>	Horn_esq_2:	<input type="text" value="0"/>
Altura_hast_cons:	<input type="text" value="0"/>	Altura_ancho_otro:	<input type="text" value="0"/>	Horn_muro_3:	<input type="text" value="0"/>
Hast_distancia:	<input type="text" value="0"/>	Grosor_muro:	<input type="text" value="0"/>	Horn_esq_3:	<input type="text" value="0"/>
Orientacion_puerta:	<input type="text" value="0"/>	Estuco_int_pres:	<input type="text" value="0"/>	Horn_esq_4:	<input type="text" value="0"/>
Ubic_puerta:	<input type="text" value="No observa"/>	Estuco_ext_pres:	<input type="text" value="0"/>	Horn_muro_5:	<input type="text" value="0"/>
Tipo_acceso:	<input type="text"/>	Ancho_base:	<input type="text" value="0"/>	Altar_horn_pres:	<input type="text" value="0"/>
Puerta_mampost:	<input type="text" value="No observable"/>			Vent_pres:	<input type="text" value="0"/>

Vent_descr:

Horn_descr:

Otros_detalle:

Por tener forma de "L", posee otras medidas, de largo 2.10 m. y ancho 1.0 m.

Fotos:

1330 vista externa. 1338-1339 vista general.

iPad:

EA: 1399

Gen_descr:	Es un contrafuerte ubicado en la esquina posterior de la EA 1397, colocado en esa zona para estabilizar la construcción del muro que rodea la EA.		
Preservacion:	61-80%		
Preserv_descr:	Al parecer no posee toda su altura, ya que alrededor se observan escombros.		
Forma:	Cuadrangular		
Forma_descr:	El contrafuerte adopta la forma de la esquina, es decir, no es cuadrangular sino es en forma de "L".		
Esq_ext_forma:	Angular-ligada	Esq_int_forma:	No observable
Rasgo_piso:			
Divisiones_int:	0		
Division_int_descr:			
Temp_constr:	Colonial tardío/Republicano		
Temporal_descr:	Está asociada a la construcción de la capilla, para no permitir que la estructura se desestabilice.		
Modificaciones:	0		
Mods_descr:			
Funcion_principal:	Ritual		
Func_descr:	Si bien estrictamente su función no es ritual, es parte de ese contexto dada la importancia del edificio que soporta. Los contrafuertes se presentan en edificios con función especial.		
Design_comun:	Capilla		
Calidad_gen:	3		
Uso_moderno:			
Superficie:			
Alteraciones:	Pocos	Techo:	No observable Mamposteria Tipo 1
Mamp_descr:			

cont. EA 1399

Detalles:

Eje_largo:	<input type="text" value="3.26"/>	Puerta_completa:	<input type="text" value="0"/>	Horn_muro_4:	<input type="text" value="0"/>
Eje_corto:	<input type="text" value="3.25"/>	Puerta_alt_compl:	<input type="text" value="0"/>	Cant_horn:	<input type="text" value="0"/>
Diametro:	<input type="text" value="0"/>	Puerta_alt_incomp:	<input type="text" value="0"/>	Horn_muro_1:	<input type="text" value="0"/>
Altura_muro:	<input type="text" value="0"/>	Ancho_puerta_sup:	<input type="text" value="0"/>	Horn_esq_1:	<input type="text" value="0"/>
Alt_mur_cons:	<input type="text" value="2.3"/>	Ancho_puerta_inf:	<input type="text" value="0"/>	Horn_muro_2:	<input type="text" value="0"/>
Altura_hast_max:	<input type="text" value="0"/>	Ancho_puerta_otro:	<input type="text" value="0"/>	Horn_esq_2:	<input type="text" value="0"/>
Altura_hast_cons:	<input type="text" value="0"/>	Altura_ancho_otro:	<input type="text" value="0"/>	Horn_muro_3:	<input type="text" value="0"/>
Hast_distancia:	<input type="text" value="0"/>	Grosor_muro:	<input type="text" value="0"/>	Horn_esq_3:	<input type="text" value="0"/>
Orientacion_puerta:	<input type="text" value="0"/>	Estuco_int_pres:	<input type="text" value="0"/>	Horn_esq_4:	<input type="text" value="0"/>
Ubic_puerta:	<input type="text" value="No observa"/>	Estuco_ext_pres:	<input type="text" value="0"/>	Horn_muro_5:	<input type="text" value="0"/>
Tipo_acceso:	<input type="text"/>	Ancho_base:	<input type="text" value="0"/>	Altar_horn_pres:	<input type="text" value="0"/>
Puerta_mampost:	<input type="text" value="No observable"/>			Vent_pres:	<input type="text" value="0"/>

Vent_descr:

Horn_descr:

Otros_detalle:

Fotos:

iPad:

EA: 1400

Gen_descr: Estructura ubicada al lado derecho de la EA 1390. Su acceso fue clausurado, pues comunicaba dicha EA con la manzana adyacente a la Iglesia.

Preservacion: 1-20%

Preserv_descr: Los muros han sido removidos en varias partes, por el transito moderno.

Forma: Cuadrangular

Forma_descr: A pesar de que ha sido cortado, se mantiene la forma.

Esq_ext_forma: Redondeada-soga/cabeza Esq_int_forma: Angular

Rasgo_piso: No se observan plataformas ni muros adicionales.

Divisiones_int: 0

Division_int_descr:

Temp_constr: Colonial tardío/Republicano

Temporal_descr:

Modificaciones: 1

Mods_descr: Los muros han sido cortados para construir un acceso moderno.

Funcion_principal: Domestica

Func_descr:

Design_comun: Casa

Calidad_gen: 1-baja

Uso_moderno: El acceso moderno abierto en los muros 2 y 4, se utiliza para el transito del ganado y de las personas que viven en esa zona.

Superficie: Se observan piedras producto del colapso.

Alteraciones: Varios Techo: Hastial dos aguas Mamposteria Tipo 1

Mamp_descr:

cont. EA 1400

Detalles:

Eje_largo:	4.64	Puerta_completa:	1	Horn_muro_4:	No observa
Eje_corto:	4.53	Puerta_alt_compl:	1.79	Cant_horn:	0
Diametro:	0	Puerta_alt_incomp:	0	Horn_muro_1:	0
Altura_muro:	0	Ancho_puerta_sup:	0.91	Horn_esq_1:	0
Alt_mur_cons:	2.38	Ancho_puerta_inf:	0.71	Horn_muro_2:	No Observa
Altura_hast_max:	0	Ancho_puerta_otro:	0	Horn_esq_2:	No Observa
Altura_hast_cons:	3.34	Altura_ancho_otro:	0	Horn_muro_3:	No Observa
Hast_distancia:	0.83	Grosor_muro:	0.83	Horn_esq_3:	No observa
Orientacion_puerta:	14	Estuco_int_pres:	0	Horn_esq_4:	No observa
Ubic_puerta:	Eje corto	Estuco_ext_pres:	0	Horn_muro_5:	0
Tipo_acceso:	Estructura	Ancho_base:	0.71	Altar_horn_pres:	0
Puerta_mampost:	Ligada			Vent_pres:	0

Vent_descr:

Horn_descr:

Otros detalles:

Fotos:

1202-1209; 1202 muro 1, 1203 muro 2, 1204 muro 3, 1205-1206 muro 4, 1207 muro 5, 1208 acceso vista interior, 1209 acceso vista exterior.

iPad:

EA: 1405

Gen_descr:	Esta estructura está ubicada en la esquina sureste de la manzana. Tiene hastiales en el norte, el sur y su acceso se ubica en el este. Posiblemente exista una calle al		
Preservacion:	61-80%		
Preserv_descr:	Su muro este y oeste están derruidos.		
Forma:	Cuadrangular		
Forma_descr:			
Esq_ext_forma:	Angular-mixta	Esq_int_forma:	Angular
Rasgo_piso:	No hay evidencia.		
Divisiones_int:	0		
Division_int_descr:			
Temp_constr:	Colonial temprano		
Temporal_descr:	Se asocia al trazo general.		
Modificaciones:	0		
Mods_descr:			
Funcion_principal:	Domestica		
Func_descr:	No hay evidencia.		
Design_comun:	Casa		
Calidad_gen:	2		
Uso_moderno:	no hay evidencia		
Superficie:	esta cubierto por icchu y piedras caidos		
Alteraciones:	Pocos	Techo:	Hastial dos aguas Mamposteria Tipo 1
Mamp_descr:	Los partes superiores de los hastiales son irregulares, como el Tipo 1, pero las bases son más similares al Tipo 8 porque hay hileras más regulares.		

cont. EA 1405

Detalles:

Eje_largo:	<input type="text" value="7.91"/>	Puerta_completa:	<input type="text" value="0"/>	Horn_muro_4:	<input type="text" value="0"/>
Eje_corto:	<input type="text" value="4.28"/>	Puerta_alt_compl:	<input type="text" value="0"/>	Cant_horn:	<input type="text" value="0"/>
Diametro:	<input type="text" value="0"/>	Puerta_alt_incomp:	<input type="text" value="0.86"/>	Horn_muro_1:	<input type="text" value="0"/>
Altura_muro:	<input type="text" value="0"/>	Ancho_puerta_sup:	<input type="text" value="0"/>	Horn_esq_1:	<input type="text" value="0"/>
Alt_mur_cons:	<input type="text" value="1.46"/>	Ancho_puerta_inf:	<input type="text" value="0.76"/>	Horn_muro_2:	<input type="text" value="0"/>
Altura_hast_max:	<input type="text" value="3.3"/>	Ancho_puerta_otro:	<input type="text" value="0.76"/>	Horn_esq_2:	<input type="text" value="0"/>
Altura_hast_cons:	<input type="text" value="0"/>	Altura_ancho_otro:	<input type="text" value="0.54"/>	Horn_muro_3:	<input type="text" value="0"/>
Hast_distancia:	<input type="text" value="2.1"/>	Grosor_muro:	<input type="text" value="0.67"/>	Horn_esq_3:	<input type="text" value="0"/>
Orientacion_puerta:	<input type="text" value="90"/>	Estuco_int_pres:	<input type="text" value="0"/>	Horn_esq_4:	<input type="text" value="0"/>
Ubic_puerta:	<input type="text" value="Eje largo"/>	Estuco_ext_pres:	<input type="text" value="0"/>	Horn_muro_5:	<input type="text" value="0"/>
Tipo_acceso:	<input type="text"/>	Ancho_base:	<input type="text" value="0"/>	Altar_horn_pres:	<input type="text" value="0"/>
Puerta_mampost:	<input type="text" value="Bloques"/>			Vent_pres:	<input type="text" value="1"/>

Vent_descr: Hay una en el hastial al norte que probablemente contuvo una madera como viga para el techo.

Horn_descr:

Otros_detalle:

Fotos: 103.0934: exterior, 0935-0944: interior, 0945: hastial ventana

iPad:



EA: 1407

Gen_descr:	Ubicada en la sureste de la manzana. Comparte su muro en el sur con el muro norte de EA 1405. El muro en el norte de EA 1407 está muy destruido y ausente de hastial.		
Preservacion:	61-80%		
Preserv_descr:	El muro norte está muy derruido.		
Forma:	Cuadrangular		
Forma_descr:			
Esq_ext_forma:	Angular-bloques	Esq_int_forma:	Angular
Rasgo_piso:	No hay evidencia.		
Divisiones_int:	0		
Division_int_descr:			
Temp_constr:	Colonial temprano		
Temporal_descr:	Sigue el trazo de conjunto.		
Modificaciones:	0		
Mods_descr:			
Funcion_principal:	Domestica		
Func_descr:	No hay evidencia para asignarle otra función.		
Design_comun:	Casa		
Calidad_gen:	2		
Uso_moderno:	no hay evidencia		
Superficie:	esta cubierto por icchu y piedras caidos		
Alteraciones:	No evidente	Techo:	Hastial dos aguas Mamposteria Tipo 12
Mamp_descr:	Hay hileras con lajas diagonales. En la parte superior de los muros es de Tipo 1.		

cont. EA 1407

Detalles:

Eje_largo:	<input type="text" value="6.33"/>	Puerta_completa:	<input type="text" value="0"/>	Horn_muro_4:	<input type="text" value="No observa"/>
Eje_corto:	<input type="text" value="3.46"/>	Puerta_alt_compl:	<input type="text" value="1.53"/>	Cant_horn:	<input type="text" value="4"/>
Diametro:	<input type="text" value="0"/>	Puerta_alt_incomp:	<input type="text" value="0"/>	Horn_muro_1:	<input type="text" value="0"/>
Altura_muro:	<input type="text" value="1.59"/>	Ancho_puerta_sup:	<input type="text" value="0.55"/>	Horn_esq_1:	<input type="text" value="0"/>
Alt_mur_cons:	<input type="text" value="0"/>	Ancho_puerta_inf:	<input type="text" value="0.65"/>	Horn_muro_2:	<input type="text" value="0"/>
Altura_hast_max:	<input type="text" value="3.3"/>	Ancho_puerta_otro:	<input type="text" value="0"/>	Horn_esq_2:	<input type="text" value="0"/>
Altura_hast_cons:	<input type="text" value="0"/>	Altura_ancho_otro:	<input type="text" value="0"/>	Horn_muro_3:	<input type="text" value="4"/>
Hast_distancia:	<input type="text" value="2.1"/>	Grosor_muro:	<input type="text" value="0.64"/>	Horn_esq_3:	<input type="text" value="No observa"/>
Orientacion_puerta:	<input type="text" value="90"/>	Estuco_int_pres:	<input type="text" value="0"/>	Horn_esq_4:	<input type="text" value="0"/>
Ubic_puerta:	<input type="text" value="Eje largo"/>	Estuco_ext_pres:	<input type="text" value="0"/>	Horn_muro_5:	<input type="text" value="0"/>
Tipo_acceso:	<input type="text" value=""/>	Ancho_base:	<input type="text" value="0"/>	Altar_horn_pres	<input type="text" value="0"/>
Puerta_mampost:	<input type="text" value="Mixta"/>			Vent_pres:	<input type="text" value="1"/>

Vent_desc:

Horn_desc:

Otros_detalle:

Fotos:

iPad:



EA: 1410

Gen_descr:	Esta estructura está ubicada hacia la esquina suroeste de la manzana. Es de forma cuadrangular con muros altos. La puerta no está intacta, pero se ubica en el muro		
Preservacion:	41-60%		
Preserv_descr:	Se observan muros derruidos en el norte, este y oeste. Las partes superiores están derruidos.		
Forma:	Cuadrangular		
Forma_desc:	Casi perfectamente cuadrangular con esquinas exteriores redondeadas.		
Esq_ext_forma:	Redondeada-mixta	Esq_int_forma:	Redondeada
Rasgo_piso:	No hay evidencia.		
Divisiones_int:	0		
Division_int_desc:			
Temp_constr:	Horizonte Tardío		
Temporal_desc:	Tiene hornacinas trapezoidales y es más redondeada.		
Modificaciones:	0		
Mods_desc:			
Funcion_principal:	Domestica		
Func_desc:	Probablemente una casa, pero para una persona con mayores recursos.		
Design_comun:	Casa		
Calidad_gen:	3		
Uso_moderno:	no hay evidencia		
Superficie:	esta cubierto por pasto y icchu y piedras caidos		
Alteraciones:	No evidente	Techo:	Sin hastial Mamposteria Tipo 8
Mamp_desc:	Hay hileras que tienen las bases de piedras regulares pero las partes superiores son irregulares, más como el Tipo 1.		

cont. EA 1410

Detalles:

Eje_largo:	<input type="text" value="5.05"/>	Puerta_completa:	<input type="text" value="0"/>	Horn_muro_4:	<input type="text" value="1"/>
Eje_corto:	<input type="text" value="4.95"/>	Puerta_alt_compl:	<input type="text" value="0"/>	Cant_horn:	<input type="text" value="6"/>
Diametro:	<input type="text" value="0"/>	Puerta_alt_incomp:	<input type="text" value="0.13"/>	Horn_muro_1:	<input type="text" value="3"/>
Altura_muro:	<input type="text" value="2.56"/>	Ancho_puerta_sup:	<input type="text" value="0"/>	Horn_esq_1:	<input type="text" value="1"/>
Alt_mur_cons:	<input type="text" value="0"/>	Ancho_puerta_inf:	<input type="text" value="0.43"/>	Horn_muro_2:	<input type="text" value="0"/>
Altura_hast_max:	<input type="text" value="0"/>	Ancho_puerta_otro:	<input type="text" value="0"/>	Horn_esq_2:	<input type="text" value="No Observa"/>
Altura_hast_cons:	<input type="text" value="0"/>	Altura_ancho_otro:	<input type="text" value="0"/>	Horn_muro_3:	<input type="text" value="0"/>
Hast_distancia:	<input type="text" value="0"/>	Grosor_muro:	<input type="text" value="0.56"/>	Horn_esq_3:	<input type="text" value="No observa"/>
Orientacion_puerta:	<input type="text" value="90"/>	Estuco_int_pres:	<input type="text" value="0"/>	Horn_esq_4:	<input type="text" value="1"/>
Ubic_puerta:	<input type="text" value="Eje corto"/>	Estuco_ext_pres:	<input type="text" value="0"/>	Horn_muro_5:	<input type="text" value="0"/>
Tipo_acceso:	<input type="text" value=""/>	Ancho_base:	<input type="text" value="0"/>	Altar_horn_pres	<input type="text" value="0"/>
Puerta_mampost:	<input type="text" value="No observable"/>			Vent_pres:	<input type="text" value="0"/>

Vent_descr:

Horn_descr:

Otros_detalle:

Fotos:

iPad:



EA: 1412

Gen_descr:	Está muy destruida. Sólo queda en pie un muro en el norte y parte de lo que sería la esquina noreste. Está conectado a EA 1410 por el noreste. Hay dos hornacinas en el		
Preservacion:	1-20%		
Preserv_descr:	Sólo tenemos el muro en el norte.		
Forma:	Cuadrangular		
Forma_descr:	Probablemente cuadrangular.		
Esq_ext_forma:	Angular-mixta	Esq_int_forma:	Redondeada
Rasgo_piso:	Hay mucha cerámica e ichu.		
Divisiones_int:	No observable		
Division_int_descr:			
Temp_constr:	Horizonte Tardío		
Temporal_descr:	Las hornacinas son trapezoidales y se asocia a otra estructura del Horizonte Tardío.		
Modificaciones:	1		
Mods_descr:	Fue convertido en muro.		
Funcion_principal:	No definido		
Func_descr:	No tenemos suficiente información.		
Design_comun:	-Ninguno seleccionado-		
Calidad_gen:	2		
Uso_moderno:	no hay evidencia		
Superficie:	esta cubierto por cerámica y icchu		
Alteraciones:	Pocos	Techo:	No observable
		Mamposteria	Tipo 8
Mamp_descr:	En la parte interior, tenemos hileras de bloques regulares pero afuera es más similar al Tipo 13 en su parte baja y la parte superior al Tipo 1.		

cont. EA 1412

Detalles:

Eje_largo:	<input type="text" value="0"/>	Puerta_completa:	<input type="text" value="0"/>	Horn_muro_4:	<input type="text" value="2"/>
Eje_corto:	<input type="text" value="0"/>	Puerta_alt_compl:	<input type="text" value="0"/>	Cant_horn:	<input type="text" value="2"/>
Diametro:	<input type="text" value="0"/>	Puerta_alt_incomp:	<input type="text" value="0"/>	Horn_muro_1:	<input type="text" value="No Observa"/>
Altura_muro:	<input type="text" value="0"/>	Ancho_puerta_sup:	<input type="text" value="0"/>	Horn_esq_1:	<input type="text" value="No Observa"/>
Alt_mur_cons:	<input type="text" value="1.17"/>	Ancho_puerta_inf:	<input type="text" value="0"/>	Horn_muro_2:	<input type="text" value="No Observa"/>
Altura_hast_max:	<input type="text" value="0"/>	Ancho_puerta_otro:	<input type="text" value="0"/>	Horn_esq_2:	<input type="text" value="No Observa"/>
Altura_hast_cons:	<input type="text" value="0"/>	Altura_ancho_otro:	<input type="text" value="0"/>	Horn_muro_3:	<input type="text" value="No Observa"/>
Hast_distancia:	<input type="text" value="0"/>	Grosor_muro:	<input type="text" value="0"/>	Horn_esq_3:	<input type="text" value="No observa"/>
Orientacion_puerta:	<input type="text" value="0"/>	Estuco_int_pres:	<input type="text" value="0"/>	Horn_esq_4:	<input type="text" value="No observa"/>
Ubic_puerta:	<input type="text" value="No observa"/>	Estuco_ext_pres:	<input type="text" value="0"/>	Horn_muro_5:	<input type="text" value="No observa"/>
Tipo_acceso:	<input type="text"/>	Ancho_base:	<input type="text" value="0"/>	Altar_horn_pres	<input type="text" value="0"/>
Puerta_mampost:	<input type="text" value="No observable"/>			Vent_pres:	<input type="text" value="0"/>

Vent_descr:

Horn_descr:

Son trapezoidales.

Otros_detalle:

Fotos:

103.0991-0993: interior, 0994-0995: hornacinas

iPad:

EA: 1420

Gen_descr: Ubicada en el suroeste de la manzana. Es un poco norte de EA1410 pero es muy diferente. Es más o menos rectangular con hastiales en el norte y sur. Hay dos

Preservacion: 41-60%

Preserv_descr: Falta las partes superiores del muro norte y un gran segmento del muro al oeste.

Forma: Cuadrangular

Forma_descr: Las esquinas internas son poco redondeadas.

Esq_ext_forma:

Esq_int_forma:

Rasgo_piso: No hay evidencia.

Divisiones_int: 0

Division_int_descr:

Temp_constr: Colonial temprano

Temporal_descr: Sigue el trazo de conjunto.

Modificaciones: 0

Mods_descr:

Funcion_principal: Domestica

Func_descr: no hay evidencia por otra función

Design_comun: Casa

Calidad_gen: 3

Uso_moderno: no hay evidencia

Superficie: Esta cubierto por icchu y piedras caidos

Alteraciones:

Techo:

Mamposteria

Mamp_descr: No hay hileras y todos son bloques irregulares en tamaño y forma.

cont. EA 1420

Detalles:

Eje_largo:	<input type="text" value="7.83"/>	Puerta_completa:	<input type="text" value="0"/>	Horn_muro_4:	<input type="text" value="0"/>
Eje_corto:	<input type="text" value="4.04"/>	Puerta_alt_compl:	<input type="text" value="0"/>	Cant_horn:	<input type="text" value="0"/>
Diametro:	<input type="text" value="0"/>	Puerta_alt_incomp:	<input type="text" value="0.49"/>	Horn_muro_1:	<input type="text" value="0"/>
Altura_muro:	<input type="text" value="2.04"/>	Ancho_puerta_sup:	<input type="text" value="0"/>	Horn_esq_1:	<input type="text" value="0"/>
Alt_mur_cons:	<input type="text" value="0"/>	Ancho_puerta_inf:	<input type="text" value="0"/>	Horn_muro_2:	<input type="text" value="0"/>
Altura_hast_max:	<input type="text" value="0"/>	Ancho_puerta_otro:	<input type="text" value="0"/>	Horn_esq_2:	<input type="text" value="0"/>
Altura_hast_cons:	<input type="text" value="3.17"/>	Altura_ancho_otro:	<input type="text" value="0"/>	Horn_muro_3:	<input type="text" value="No Observa"/>
Hast_distancia:	<input type="text" value="4.84"/>	Grosor_muro:	<input type="text" value="0.52"/>	Horn_esq_3:	<input type="text" value="0"/>
Orientacion_puerta:	<input type="text" value="90"/>	Estuco_int_pres:	<input type="text" value="0"/>	Horn_esq_4:	<input type="text" value="No observa"/>
Ubic_puerta:	<input type="text" value="Eje largo"/>	Estuco_ext_pres:	<input type="text" value="0"/>	Horn_muro_5:	<input type="text" value="No observa"/>
Tipo_acceso:	<input type="text"/>	Ancho_base:	<input type="text" value="0"/>	Altar_horn_pres:	<input type="text" value="0"/>
Puerta_mampost:	<input type="text" value="Bloques"/>			Vent_pres:	<input type="text" value="1"/>

Vent_descr: Hay una en muro 1 y uno en la hastial, en muro 2, que probable sostuvo una viga para el techo.

Horn_descr:

Otros_detalle: no podemos definir el ancho de la puerta solo tenemos un lado de la puerta

Fotos: 105.0026: exterior, 0027-0035: interior, 0036-0038: ventana y hornacina

iPad:

EA: 1426

Gen_descr:	Se ubica en el lado oeste de la manzana. Es muy larga y tiene una puerta y una ventana en el lado este de la estructura. Bien preservada. Hay dos muros, uno que		
Preservacion:	61-80%		
Preserv_descr:	Falta el muro y hastial en el sur y también parte del muro en el oeste		
Forma:	Cuadrangular		
Forma_descr:			
Esq_ext_forma:	Angular-mixta	Esq_int_forma:	Angular
Rasgo_piso:	No hay evidencia		
Divisiones_int:	0		
Division_int_descr:			
Temp_constr:	Colonial temprano		
Temporal_descr:	Sigue el trazo de conjunto.		
Modificaciones:	0		
Mods_descr:			
Funcion_principal:	Domestica		
Func_descr:	Posiblemente muchas personas vivieron aquí.		
Design_comun:	Casa		
Calidad_gen:	4		
Uso_moderno:	no hay evidencia		
Superficie:	esta cubierto por icchu y piedras caídos		
Alteraciones:	No evidente	Techo:	Hastial dos aguas Mamposteria Tipo 8
Mamp_descr:	La estructura tiene hileras de bloques más o menos del mismo tamaño y forma. Pero, el muro al noroeste exterior es similar al Tipo 12 con hileras de lajas diagonales		

cont. EA 1426

Detalles:

Eje_largo:	<input type="text" value="11.3"/>	Puerta_completa:	<input type="text" value="0"/>	Horn_muro_4:	<input type="text" value="1"/>
Eje_corto:	<input type="text" value="3.92"/>	Puerta_alt_compl:	<input type="text" value="0"/>	Cant_horn:	<input type="text" value="3"/>
Diametro:	<input type="text" value="0"/>	Puerta_alt_incomp:	<input type="text" value="1.29"/>	Horn_muro_1:	<input type="text" value="0"/>
Altura_muro:	<input type="text" value="1.71"/>	Ancho_puerta_sup:	<input type="text" value="0.54"/>	Horn_esq_1:	<input type="text" value="0"/>
Alt_mur_cons:	<input type="text" value="0"/>	Ancho_puerta_inf:	<input type="text" value="0.73"/>	Horn_muro_2:	<input type="text" value="No Observa"/>
Altura_hast_max:	<input type="text" value="3.1"/>	Ancho_puerta_otro:	<input type="text" value="0"/>	Horn_esq_2:	<input type="text" value="0"/>
Altura_hast_cons:	<input type="text" value="0"/>	Altura_ancho_otro:	<input type="text" value="0"/>	Horn_muro_3:	<input type="text" value="1"/>
Hast_distancia:	<input type="text" value="4.92"/>	Grosor_muro:	<input type="text" value="0.6"/>	Horn_esq_3:	<input type="text" value="0"/>
Orientacion_puerta:	<input type="text" value="90"/>	Estuco_int_pres:	<input type="text" value="0"/>	Horn_esq_4:	<input type="text" value="0"/>
Ubic_puerta:	<input type="text" value="Eje largo"/>	Estuco_ext_pres:	<input type="text" value="0"/>	Horn_muro_5:	<input type="text" value="1"/>
Tipo_acceso:	<input type="text"/>	Ancho_base:	<input type="text" value="0"/>	Altar_horn_pres:	<input type="text" value="0"/>
Puerta_mampost:	<input type="text" value="Bloques"/>			Vent_pres:	<input type="text" value="1"/>

Vent_descr:

Horn_descr:

Otros_detalle:

Fotos:

iPad:



EA: 1427

Gen_desc:	Estructura pequeña y cuadrangular. Su acceso es incompleto. Mampostería en buen estado.		
Preservacion:	41-60%		
Preserv_desc:	Acceso: 65-70%; Hastial: 80-85%		
Forma:	Cuadrangular		
Forma_desc:	Structure is quadrangular with squared-off, not rounded corners.		
Esq_ext_forma:	Angular-mixta	Esq_int_forma:	Angular
Rasgo_piso:			
Divisiones_int:	0		
Division_int_desc:			
Temp_constr:	Colonial temprano		
Temporal_desc:			
Modificaciones:	0		
Mods_desc:			
Funcion_principal:	Domestica		
Func_desc:	Los nichos sugieren una función doméstica.		
Design_comun:	Casa		
Calidad_gen:	4		
Uso_moderno:			
Superficie:			
Alteraciones:	Pocos	Techo:	Hastial dos aguas Mamposteria Tipo 12
Mamp_desc:			

cont. EA 1427

Detalles:

Eje_largo:	<input type="text" value="5.29"/>	Puerta_completa:	<input type="text" value="0"/>	Horn_muro_4:	<input type="text" value="0"/>
Eje_corto:	<input type="text" value="2.96"/>	Puerta_alt_compl:	<input type="text" value="0"/>	Cant_horn:	<input type="text" value="2"/>
Diametro:	<input type="text" value="0"/>	Puerta_alt_incomp:	<input type="text" value="1.2"/>	Horn_muro_1:	<input type="text" value="1"/>
Altura_muro:	<input type="text" value="0"/>	Ancho_puerta_sup:	<input type="text" value="0"/>	Horn_esq_1:	<input type="text" value="0"/>
Alt_mur_cons:	<input type="text" value="1.55"/>	Ancho_puerta_inf:	<input type="text" value="0.53"/>	Horn_muro_2:	<input type="text" value="0"/>
Altura_hast_max:	<input type="text" value="0"/>	Ancho_puerta_otro:	<input type="text" value="0.52"/>	Horn_esq_2:	<input type="text" value="0"/>
Altura_hast_cons:	<input type="text" value="3.48"/>	Altura_ancho_otro:	<input type="text" value="0.53"/>	Horn_muro_3:	<input type="text" value="0"/>
Hast_distancia:	<input type="text" value="1.68"/>	Grosor_muro:	<input type="text" value="0.78"/>	Horn_esq_3:	<input type="text" value="0"/>
Orientacion_puerta:	<input type="text" value="0"/>	Estuco_int_pres:	<input type="text" value="1"/>	Horn_esq_4:	<input type="text" value="0"/>
Ubic_puerta:	<input type="text" value="Eje largo"/>	Estuco_ext_pres:	<input type="text" value="1"/>	Horn_muro_5:	<input type="text" value="1"/>
Tipo_acceso:	<input type="text"/>	Ancho_base:	<input type="text" value="0"/>	Altar_horn_pres:	<input type="text" value="0"/>
Puerta_mampost:	<input type="text" value="Bloques"/>			Vent_pres:	<input type="text" value="0"/>

Vent_descr:

Horn_descr:

Otros_detalle:

Fotos:

General: 101-2062; Interior: 2040 to 2060

iPad:

EA: 1429

Gen_descr:	Estructura grande y de forma cuadrangular asociada por el eje corto con hastial a la estructura 1427. Existe un significativo derrumbe alrededor del acceso que		
Preservacion:	21-40%		
Preserv_descr:	Acceso: 20%; Muros: 20%; Hastiales: 65-70%		
Forma:	Cuadrangular		
Forma_desc:	Estructura cuadrangular con esquinas angulosas.		
Esq_ext_forma:	Angular-mixta	Esq_int_forma:	Angular
Rasgo_piso:			
Divisiones_int:	0		
Division_int_descr:			
Temp_constr:	Colonial temprano		
Temporal_descr:			
Modificaciones:	0		
Mods_descr:			
Funcion_principal:	Domestica		
Func_descr:	Por contener nichos y piedras voladizas, su función sería doméstica.		
Design_comun:	Casa		
Calidad_gen:	3		
Uso_moderno:			
Superficie:			
Alteraciones:	Pocos	Techo:	Hastial dos aguas Mamposteria Tipo 12
Mamp_descr:			

cont. EA 1429

Detalles:

Eje_largo:	7.51	Puerta_completa:	0	Horn_muro_4:	1
Eje_corto:	3.03	Puerta_alt_compl:	0	Cant_horn:	2
Diametro:	0	Puerta_alt_incomp:	0.77	Horn_muro_1:	No Observa
Altura_muro:	0	Ancho_puerta_sup:	0	Horn_esq_1:	0
Alt_mur_cons:	0.84	Ancho_puerta_inf:	0.61	Horn_muro_2:	1
Altura_hast_max:	0	Ancho_puerta_otro:	0.6	Horn_esq_2:	0
Altura_hast_cons:	3.24	Altura_ancho_otro:	0.46	Horn_muro_3:	No Observa
Hast_distancia:	1.67	Grosor_muro:	0.73	Horn_esq_3:	No observa
Orientacion_puerta:	0	Estuco_int_pres:	1	Horn_esq_4:	No observa
Ubic_puerta:	Eje largo	Estuco_ext_pres:	1	Horn_muro_5:	No observa
Tipo_acceso:		Ancho_base:	0	Altar_horn_pres	0
Puerta_mampost:	No observable			Vent_pres:	1

Vent_descr: Cerca a la parte superior del hastial norte.

Horn_descr:

Otros_detalle:

Fotos: General: 101-2068; Interior: 2069 to 2090

iPad: 4

EA: 1438

Gen_descr: Estructura cuadrangular con esquinas redondeadas al interior y exterior. Acceso pobremente preservado. No se observan hastiales.

Preservacion: 21-40%

Preserv_descr: Acceso: 15-20%; Muros: 25-30%

Forma: Cuadrangular

Forma_desc: Esquinas redondeadas al interior y exterior.

Esq_ext_forma: Angular-mixta

Esq_int_forma: Angular

Rasgo_piso:

Divisiones_int: 0

Division_int_descr:

Temp_constr: Colonial temprano

Temporal_descr:

Modificaciones: 0

Mods_descr:

Funcion_principal: No definido

Func_descr:

Design_comun: -Ninguno seleccionado-

Calidad_gen: 2

Uso_moderno:

Superficie:

Alteraciones: Pocos

Techo: No observable

Mamposteria Tipo 12

Mamp_descr:

cont. EA 1438

Detalles:

Eje_largo:	<input type="text" value="4.73"/>	Puerta_completa:	<input type="text" value="0"/>	Horn_muro_4:	<input type="text" value="0"/>
Eje_corto:	<input type="text" value="3.3"/>	Puerta_alt_compl:	<input type="text" value="0"/>	Cant_horn:	<input type="text" value="2"/>
Diametro:	<input type="text" value="0"/>	Puerta_alt_incomp:	<input type="text" value="0.47"/>	Horn_muro_1:	<input type="text" value="0"/>
Altura_muro:	<input type="text" value="0"/>	Ancho_puerta_sup:	<input type="text" value="0"/>	Horn_esq_1:	<input type="text" value="1"/>
Alt_mur_cons:	<input type="text" value="1.52"/>	Ancho_puerta_inf:	<input type="text" value="0.76"/>	Horn_muro_2:	<input type="text" value="0"/>
Altura_hast_max:	<input type="text" value="0"/>	Ancho_puerta_otro:	<input type="text" value="0.75"/>	Horn_esq_2:	<input type="text" value="0"/>
Altura_hast_cons:	<input type="text" value="0"/>	Altura_ancho_otro:	<input type="text" value="0.45"/>	Horn_muro_3:	<input type="text" value="0"/>
Hast_distancia:	<input type="text" value="0"/>	Grosor_muro:	<input type="text" value="0.5"/>	Horn_esq_3:	<input type="text" value="0"/>
Orientacion_puerta:	<input type="text" value="0"/>	Estuco_int_pres:	<input type="text" value="1"/>	Horn_esq_4:	<input type="text" value="1"/>
Ubic_puerta:	<input type="text" value="Eje largo"/>	Estuco_ext_pres:	<input type="text" value="1"/>	Horn_muro_5:	<input type="text" value="0"/>
Tipo_acceso:	<input type="text"/>	Ancho_base:	<input type="text" value="0"/>	Altar_horn_pres:	<input type="text" value="0"/>
Puerta_mampost:	<input type="text" value="No observable"/>			Vent_pres:	<input type="text" value="0"/>

Vent_descr:

Horn_descr:

Otros_detalle:

Fotos:

iPad:

EA: 1442

Gen_desc: Estructura cuadrangular grande con patio posiblemente asociado a ella.

Preservacion: 41-60%

Preserv_desc: Acceso: 15%; Hastial: 45%

Forma: Cuadrangular

Forma_desc: Cuadrangular con esquinas angulares.

Esq_ext_forma: Redondeada-mixta

Esq_int_forma: Angular

Rasgo_piso:

Divisiones_int: 0

Division_int_desc:

Temp_constr: Colonial temprano

Temporal_desc:

Modificaciones: 0

Mods_desc:

Funcion_principal: Domestica

Func_desc:

Design_comun: Casa

Calidad_gen: 3

Uso_moderno:

Superficie:

Alteraciones: Pocos

Techo: Hastial dos aguas

Mamposteria Tipo 12

Mamp_desc:

cont. EA 1442

Detalles:

Eje_largo:	<input type="text" value="5.82"/>	Puerta_completa:	<input type="text" value="0"/>	Horn_muro_4:	<input type="text" value="0"/>
Eje_corto:	<input type="text" value="4.12"/>	Puerta_alt_compl:	<input type="text" value="0"/>	Cant_horn:	<input type="text" value="3"/>
Diametro:	<input type="text" value="0"/>	Puerta_alt_incomp:	<input type="text" value="0.19"/>	Horn_muro_1:	<input type="text" value="1"/>
Altura_muro:	<input type="text" value="0"/>	Ancho_puerta_sup:	<input type="text" value="0"/>	Horn_esq_1:	<input type="text" value="0"/>
Alt_mur_cons:	<input type="text" value="1.86"/>	Ancho_puerta_inf:	<input type="text" value="0.73"/>	Horn_muro_2:	<input type="text" value="1"/>
Altura_hast_max:	<input type="text" value="0"/>	Ancho_puerta_otro:	<input type="text" value="0.72"/>	Horn_esq_2:	<input type="text" value="0"/>
Altura_hast_cons:	<input type="text" value="2.26"/>	Altura_ancho_otro:	<input type="text" value="0.16"/>	Horn_muro_3:	<input type="text" value="0"/>
Hast_distancia:	<input type="text" value="1.48"/>	Grosor_muro:	<input type="text" value="0.59"/>	Horn_esq_3:	<input type="text" value="0"/>
Orientacion_puerta:	<input type="text" value="0"/>	Estuco_int_pres:	<input type="text" value="1"/>	Horn_esq_4:	<input type="text" value="0"/>
Ubic_puerta:	<input type="text" value="Eje largo"/>	Estuco_ext_pres:	<input type="text" value="1"/>	Horn_muro_5:	<input type="text" value="1"/>
Tipo_acceso:	<input type="text"/>	Ancho_base:	<input type="text" value="0"/>	Altar_horn_pres:	<input type="text" value="0"/>
Puerta_mampost:	<input type="text" value="No observable"/>			Vent_pres:	<input type="text" value="0"/>

Vent_descr:

Horn_descr:

Otros_detalle:

Fotos:

iPad:

EA: 1448

Gen_descr:	Estructura cuadrangular pequeña asociada a EA1450. Pobre preservación de muros alrededor de 10-15%.		
Preservacion:	1-20%		
Preserv_descr:	Muros y acceso: 10-15%		
Forma:	Cuadrangular		
Forma_desc:			
Esq_ext_forma:	No observable	Esq_int_forma:	No observable
Rasgo_piso:			
Divisiones_int:	0		
Division_int_desc:			
Temp_constr:	Colonial temprano		
Temporal_desc:			
Modificaciones:	0		
Mods_desc:			
Funcion_principal:	No definido		
Func_desc:			
Design_comun:	-Ninguno seleccionado-		
Calidad_gen:	1-baja		
Uso_moderno:			
Superficie:			
Alteraciones:	Pocos	Techo:	No observable Mamposteria No observa
Mamp_desc:			

cont. EA 1448

Detalles:

Eje_largo:	<input type="text" value="4.16"/>	Puerta_completa:	<input type="text" value="0"/>	Horn_muro_4:	<input type="text" value="-Ninguno sel"/>
Eje_corto:	<input type="text" value="2.38"/>	Puerta_alt_compl:	<input type="text" value="0"/>	Cant_horn:	<input type="text" value="0"/>
Diametro:	<input type="text" value="0"/>	Puerta_alt_incomp:	<input type="text" value="0"/>	Horn_muro_1:	<input type="text" value="-Ninguno sel"/>
Altura_muro:	<input type="text" value="0"/>	Ancho_puerta_sup:	<input type="text" value="0"/>	Horn_esq_1:	<input type="text" value="-Ninguno sel"/>
Alt_mur_cons:	<input type="text" value="0.51"/>	Ancho_puerta_inf:	<input type="text" value="0.49"/>	Horn_muro_2:	<input type="text" value="-Ninguno sel"/>
Altura_hast_max:	<input type="text" value="0"/>	Ancho_puerta_otro:	<input type="text" value="0"/>	Horn_esq_2:	<input type="text" value="-Ninguno sel"/>
Altura_hast_cons:	<input type="text" value="0"/>	Altura_ancho_otro:	<input type="text" value="0"/>	Horn_muro_3:	<input type="text" value="-Ninguno sel"/>
Hast_distancia:	<input type="text" value="0"/>	Grosor_muro:	<input type="text" value="0.5"/>	Horn_esq_3:	<input type="text" value="-Ninguno sel"/>
Orientacion_puerta:	<input type="text" value="0"/>	Estuco_int_pres:	<input type="text" value="No observa"/>	Horn_esq_4:	<input type="text" value="-Ninguno sel"/>
Ubic_puerta:	<input type="text" value="Eje largo"/>	Estuco_ext_pres:	<input type="text" value="No observa"/>	Horn_muro_5:	<input type="text" value="-Ninguno sel"/>
Tipo_acceso:	<input type="text"/>	Ancho_base:	<input type="text" value="0"/>	Altar_horn_pres:	<input type="text" value="No observa"/>
Puerta_mampost:	<input type="text" value="No observable"/>			Vent_pres:	<input type="text" value="No observa"/>

Vent_descr:

Horn_descr:

Otros_detalle:

Fotos:

iPad:

EA: 1450

Gen_descr:

Preservacion:

21-40%

Preserv_descr:

Hastial: 35-45%

Forma:

Cuadrangular

Forma_descr:

Esq_ext_forma:

Angular-mixta

Esq_int_forma:

Angular

Rasgo_piso:

Divisiones_int:

0

Division_int_descr:

Temp_constr:

Colonial temprano

Temporal_descr:

Modificaciones:

0

Mods_descr:

Funcion_principal:

No definido

Func_descr:

Design_comun:

-Ninguno seleccionado-

Calidad_gen:

2

Uso_moderno:

Superficie:

Alteraciones:

Pocos

Techo:

Hastial dos aguas

Mamposteria

Tipo 12

Mamp_descr:

cont. EA 1450

Detalles:

Eje_largo:	<input type="text" value="5.08"/>	Puerta_completa:	<input type="text" value="0"/>	Horn_muro_4:	<input type="text" value="-Ninguno sel"/>
Eje_corto:	<input type="text" value="3.25"/>	Puerta_alt_compl:	<input type="text" value="0"/>	Cant_horn:	<input type="text" value="0"/>
Diametro:	<input type="text" value="0"/>	Puerta_alt_incomp:	<input type="text" value="0.33"/>	Horn_muro_1:	<input type="text" value="-Ninguno sel"/>
Altura_muro:	<input type="text" value="0"/>	Ancho_puerta_sup:	<input type="text" value="0"/>	Horn_esq_1:	<input type="text" value="-Ninguno sel"/>
Alt_mur_cons:	<input type="text" value="0.99"/>	Ancho_puerta_inf:	<input type="text" value="0.69"/>	Horn_muro_2:	<input type="text" value="-Ninguno sel"/>
Altura_hast_max:	<input type="text" value="0"/>	Ancho_puerta_otro:	<input type="text" value="0.71"/>	Horn_esq_2:	<input type="text" value="-Ninguno sel"/>
Altura_hast_cons:	<input type="text" value="2.12"/>	Altura_ancho_otro:	<input type="text" value="0.09"/>	Horn_muro_3:	<input type="text" value="-Ninguno sel"/>
Hast_distancia:	<input type="text" value="1.26"/>	Grosor_muro:	<input type="text" value="0.42"/>	Horn_esq_3:	<input type="text" value="-Ninguno sel"/>
Orientacion_puerta:	<input type="text" value="0"/>	Estuco_int_pres:	<input type="text" value="1"/>	Horn_esq_4:	<input type="text" value="-Ninguno sel"/>
Ubic_puerta:	<input type="text" value="Eje largo"/>	Estuco_ext_pres:	<input type="text" value="1"/>	Horn_muro_5:	<input type="text" value="-Ninguno sel"/>
Tipo_acceso:	<input type="text"/>	Ancho_base:	<input type="text" value="0"/>	Altar_horn_pres:	<input type="text" value="No observa"/>
Puerta_mampost:	<input type="text" value="No observable"/>			Vent_pres:	<input type="text" value="No observa"/>

Vent_descr:

Horn_descr:

Otros_detalle:

Fotos:

General: 101-2179; Interior: 2180-2190

iPad:

EA: 1452

Gen_desc: Estructura cuadrangular grande con hastiales y un acceso bien conservado con dintel. Su acceso conduce a patio elevado que no comparte con alguna otra

Preservacion: 61-80%

Preserv_desc: Puerta con dintel completos.

Forma: Cuadrangular

Forma_desc:

Esq_ext_forma: Redondeada-mixta

Esq_int_forma: Angular

Rasgo_piso:

Divisiones_int: 0

Division_int_descr:

Temp_constr: Colonial temprano

Temporal_descr:

Modificaciones: 0

Mods_descr:

Funcion_principal: Domestica

Func_descr:

Design_comun: Casa

Calidad_gen: 4

Uso_moderno:

Superficie:

Alteraciones: Pocos

Techo: Hastial dos aguas

Mamposteria Tipo 12

Mamp_descr:

cont. EA 1452

Detalles:

Eje_largo:	<input type="text" value="8.18"/>	Puerta_completa:	<input type="text" value="1"/>	Horn_muro_4:	<input type="text" value="0"/>
Eje_corto:	<input type="text" value="3.27"/>	Puerta_alt_compl:	<input type="text" value="1.55"/>	Cant_horn:	<input type="text" value="1"/>
Diametro:	<input type="text" value="0"/>	Puerta_alt_incomp:	<input type="text" value="0"/>	Horn_muro_1:	<input type="text" value="0"/>
Altura_muro:	<input type="text" value="0"/>	Ancho_puerta_sup:	<input type="text" value="0.6"/>	Horn_esq_1:	<input type="text" value="0"/>
Alt_mur_cons:	<input type="text" value="1.27"/>	Ancho_puerta_inf:	<input type="text" value="0.67"/>	Horn_muro_2:	<input type="text" value="0"/>
Altura_hast_max:	<input type="text" value="0"/>	Ancho_puerta_otro:	<input type="text" value="0"/>	Horn_esq_2:	<input type="text" value="0"/>
Altura_hast_cons:	<input type="text" value="3.12"/>	Altura_ancho_otro:	<input type="text" value="0"/>	Horn_muro_3:	<input type="text" value="1"/>
Hast_distancia:	<input type="text" value="2.04"/>	Grosor_muro:	<input type="text" value="0.75"/>	Horn_esq_3:	<input type="text" value="0"/>
Orientacion_puerta:	<input type="text" value="0"/>	Estuco_int_pres:	<input type="text" value="1"/>	Horn_esq_4:	<input type="text" value="0"/>
Ubic_puerta:	<input type="text" value="Eje largo"/>	Estuco_ext_pres:	<input type="text" value="1"/>	Horn_muro_5:	<input type="text" value="0"/>
Tipo_acceso:	<input type="text"/>	Ancho_base:	<input type="text" value="0"/>	Altar_horn_pres:	<input type="text" value="0"/>
Puerta_mampost:	<input type="text" value="Bloques"/>			Vent_pres:	<input type="text" value="0"/>

Vent_descr:

Horn_descr:

Otros_detalle:

Fotos:

iPad:

EA: 2001

Gen_descr:	Estructura ubicada en la parte posterior de la EA 1390, posee dos accesos, uno que es parte de la EA y otra que la comunica con la plaza trapezoidal.		
Preservacion:	1-20%		
Preserv_descr:	No se conservan todos los muros debido a que se han cortado para construir un acceso moderno.		
Forma:	Cuadrangular		
Forma_descr:	A pesar de las modificaciones modernas, aún mantienen su forma original.		
Esq_ext_forma:	Redondeada-soga/cabeza	Esq_int_forma:	Angular
Rasgo_piso:	No se observan plataformas ni muros adicionales.		
Divisiones_int:	0		
Division_int_descr:			
Temp_constr:	Colonial tardío/Republicano		
Temporal_descr:			
Modificaciones:	1		
Mods_descr:	Los muros han sido cortados para permitir el tránsito, construyendo un acceso moderno.		
Funcion_principal:	Ritual		
Func_descr:			
Design_comun:	Iglesia		
Calidad_gen:	1-baja		
Uso_moderno:	Se ha modificado los muros 3 y 5 para el tránsito moderno, tanto para el ganado como para las personas que viven en la zona.		
Superficie:	No se observan muchos escombros, ya que tránsito es continuo en esa parte.		
Alteraciones:	Varios	Techo:	Hastial dos aguas Mamposteria Tipo 1
Mamp_descr:			

cont. EA 2001

Detalles:

Eje_largo:	<input type="text" value="4.5"/>	Puerta_completa:	<input type="text" value="0"/>	Horn_muro_4:	<input type="text" value="No observa"/>
Eje_corto:	<input type="text" value="3"/>	Puerta_alt_compl:	<input type="text" value="0"/>	Cant_horn:	<input type="text" value="0"/>
Diametro:	<input type="text" value="0"/>	Puerta_alt_incomp:	<input type="text" value="1.18"/>	Horn_muro_1:	<input type="text" value="0"/>
Altura_muro:	<input type="text" value="0"/>	Ancho_puerta_sup:	<input type="text" value="0"/>	Horn_esq_1:	<input type="text" value="0"/>
Alt_mur_cons:	<input type="text" value="1.84"/>	Ancho_puerta_inf:	<input type="text" value="0.58"/>	Horn_muro_2:	<input type="text" value="0"/>
Altura_hast_max:	<input type="text" value="0"/>	Ancho_puerta_otro:	<input type="text" value="0"/>	Horn_esq_2:	<input type="text" value="0"/>
Altura_hast_cons:	<input type="text" value="2.9"/>	Altura_ancho_otro:	<input type="text" value="0"/>	Horn_muro_3:	<input type="text" value="No Observa"/>
Hast_distancia:	<input type="text" value="1.4"/>	Grosor_muro:	<input type="text" value="0.72"/>	Horn_esq_3:	<input type="text" value="No observa"/>
Orientacion_puerta:	<input type="text" value="284"/>	Estuco_int_pres:	<input type="text" value="0"/>	Horn_esq_4:	<input type="text" value="No observa"/>
Ubic_puerta:	<input type="text" value="Eje largo"/>	Estuco_ext_pres:	<input type="text" value="0"/>	Horn_muro_5:	<input type="text" value="No observa"/>
Tipo_acceso:	<input type="text"/>	Ancho_base:	<input type="text" value="0"/>	Altar_horn_pres	<input type="text" value="0"/>
Puerta_mampost:	<input type="text" value="Ligada"/>			Vent_pres:	<input type="text" value="0"/>

Vent_descr:

Horn_descr:

Otros_detalle:

El acceso 1 pertenece a la EA y el acceso 2 ubicado en el muro 4, comunica la estructura con la plaza trapezoidal.

Fotos:

1213-1224; 1213 muro 1, 1214 muro 2, 1215-1216 muro 3, 1217 muro 4, 1218 muro 5, 1219 acceso 1 interior, 1220 acceso 2 interior, 1221 acceso 2 exterior,

iPad:

EA: 2293

Gen_descr: Estructura de forma rectangular ubicada hacia un extremo de la manzana. Las esquinas externas de la fachada son angulares, mientras que las esquinas traseras

Preservacion: 21-40%

Preserv_descr: Solo el muro 4 se encuentra en buen estado, mientras que los demás están caídos casi por completo.

Forma: Cuadrangular

Forma_desc: Rectangular.

Esq_ext_forma: Angular-mixta

Esq_int_forma: Redondeada

Rasgo_piso: No se registran a nivel superficial.

Divisiones_int: No observable

Division_int_descr: No se registran a nivel superficial.

Temp_constr: Horizonte Tardío

Temporal_descr: Podría ser una de las estructuras originales, por su ubicación y orientación.

Modificaciones: No observable

Mods_descr: No se registran a nivel superficial.

Funcion_principal: No definido

Func_descr: El estado de destrucción de la estructura hace difícil determinar su función.

Design_comun: -None Selected-

Calidad_gen: 3

Uso_moderno: No se registran a nivel superficial.

Superficie: Gran cantidad de piedras caídas e ichu.

Alteraciones: No evidente

Techo: No observable

Mamposteria Tipo 8

Mamp_descr: Piedras alargadas unidas con argamasa.

cont. EA 2293

Detalles:

Eje_largo:	<input type="text" value="4.58"/>	Puerta_completa:	<input type="text" value="0"/>	Horn_muro_4:	<input type="text" value="No observa"/>
Eje_corto:	<input type="text" value="3.44"/>	Puerta_alt_compl:	<input type="text" value="0"/>	Cant_horn:	<input type="text" value="0"/>
Diametro:	<input type="text" value="0"/>	Puerta_alt_incomp:	<input type="text" value="0.26"/>	Horn_muro_1:	<input type="text" value="No Observa"/>
Altura_muro:	<input type="text" value="0"/>	Ancho_puerta_sup:	<input type="text" value="0"/>	Horn_esq_1:	<input type="text" value="No Observa"/>
Alt_mur_cons:	<input type="text" value="1.54"/>	Ancho_puerta_inf:	<input type="text" value="0.99"/>	Horn_muro_2:	<input type="text" value="No Observa"/>
Altura_hast_max:	<input type="text" value="0"/>	Ancho_puerta_otro:	<input type="text" value="1.01"/>	Horn_esq_2:	<input type="text" value="No Observa"/>
Altura_hast_cons:	<input type="text" value="0"/>	Altura_ancho_otro:	<input type="text" value="0.19"/>	Horn_muro_3:	<input type="text" value="No Observa"/>
Hast_distancia:	<input type="text" value="0"/>	Grosor_muro:	<input type="text" value="0.72"/>	Horn_esq_3:	<input type="text" value="No observa"/>
Orientacion_puerta:	<input type="text" value="30"/>	Estuco_int_pres:	<input type="text" value="No observa"/>	Horn_esq_4:	<input type="text" value="No observa"/>
Ubic_puerta:	<input type="text" value="Eje largo"/>	Estuco_ext_pres:	<input type="text" value="No observa"/>	Horn_muro_5:	<input type="text" value="No observa"/>
Tipo_acceso:	<input type="text" value=""/>	Ancho_base:	<input type="text" value="0"/>	Altar_horn_pres:	<input type="text" value="No observa"/>
Puerta_mampost:	<input type="text" value="No observable"/>			Vent_pres:	<input type="text" value="No observa"/>

Vent_descr:

Horn_descr:

Otros_detalle:

Fotos:

iPad: